

# Årsredovisning

för

## Palmar AB

559062-8540


Räkenskapsåret

2021-04-01 - 2022-03-31

### Fastställelseintyg

Undertecknad styrelseledamot i Palmar AB intygar, dels att denna kopia av årsredovisningen stämmer överens med originalet, dels att resultaträkningen och balansräkningen i årsredovisningen har fastställts på årsstämma 2022-09-29. Årsstämman beslutade att godkänna styrelsens förslag till resultatdisposition.

Spånga 2022-09-29

  
Per Norlin

# Årsredovisning

för

## Palmar AB

559062-8540

Räkenskapsåret

2021-04-01 - 2022-03-31

Styrelsen och verkställande direktören för Palmar AB avger följande årsredovisning för räkenskapsåret 2021-04-01 - 2022-03-31.

Årsredovisningen är upprättad i svenska kronor, SEK. Om inte annat särskilt anges, redovisas alla belopp i hela kronor (kr). Uppgifter inom parentes avser föregående år.

## Förvaltningsberättelse

### Verksamheten

#### *Allmänt om verksamheten*

Bolagets verksamhet är ombyggnation, renovering och snickeri i fastigheter.

Företaget har sitt säte i Stockholm.

<b>Flerårsöversikt (Tkr)</b>	<b>2021/22</b>	<b>2020/21</b>	<b>2019/20</b>	<b>2018/19</b>
Nettoomsättning	595	462	1 109	2 254
Resultat efter finansiella poster	-224	-178	-225	885
Soliditet (%)	82,8	85,8	66,8	56,6

### Förändring av eget kapital

	<b>Aktie- kapital</b>	<b>Balanserat resultat</b>	<b>Årets resultat</b>	<b>Totalt</b>
Belopp vid årets ingång	50 000	703 235	-99 858	<b>653 377</b>
Disposition enligt beslut av årets årsstämma:				
Balanseras i ny räkning		-99 858	99 858	<b>0</b>
Årets resultat			-223 661	<b>-223 661</b>
<b>Belopp vid årets utgång</b>	<b>50 000</b>	<b>603 377</b>	<b>-223 661</b>	<b>429 716</b>

### Resultatdisposition

Styrelsen föreslår att till förfogande stående vinstmedel (kronor):

balanserad vinst	603 377
årets förlust	-223 661
	<b>379 716</b>
disponeras så att i ny räkning överföres	379 716
	<b>379 716</b>

Företagets resultat och ställning i övrigt framgår av efterföljande resultat- och balansräkning med noter.

<b>Resultaträkning</b>	<b>Not</b>	<b>2021-04-01 -2022-03-31</b>	<b>2020-04-01 -2021-03-31</b>
<b>Rörelseintäkter, lagerförändringar m. m.</b>			
Nettoomsättning		594 985	462 029
Övriga rörelseintäkter		14 096	11 598
<b>Summa rörelseintäkter, lagerförändringar m.m.</b>		<b>609 081</b>	<b>473 627</b>
<b>Rörelsekostnader</b>			
Handelsvaror		-123 510	-170 688
Övriga externa kostnader		-196 518	-208 763
Personalkostnader	2	-503 624	-251 596
Av- och nedskrivningar av materiella och immateriella anläggningstillgångar		-6 968	-13 792
<b>Summa rörelsekostnader</b>		<b>-830 620</b>	<b>-644 839</b>
<b>Rörelseresultat</b>		<b>-221 539</b>	<b>-171 212</b>
<b>Finansiella poster</b>			
Övriga ränteintäkter och liknande resultatposter		951	0
Räntekostnader och liknande resultatposter		-3 073	-6 331
<b>Summa finansiella poster</b>		<b>-2 122</b>	<b>-6 331</b>
<b>Resultat efter finansiella poster</b>		<b>-223 661</b>	<b>-177 543</b>
<b>Bokslutsdispositioner</b>			
Förändring av periodiseringsfonder		0	74 000
Förändring av överavskrivningar		0	3 685
<b>Summa bokslutsdispositioner</b>		<b>0</b>	<b>77 685</b>
<b>Resultat före skatt</b>		<b>-223 661</b>	<b>-99 858</b>
<b>Årets resultat</b>		<b>-223 661</b>	<b>-99 858</b>

## Balansräkning

Not

2022-03-31

2021-03-31

### TILLGÅNGAR

#### Anläggningstillgångar

##### *Materiella anläggningstillgångar*

Inventarier, verktyg och installationer

3

3 280

10 248

**Summa materiella anläggningstillgångar**

**3 280**

**10 248**

**Summa anläggningstillgångar**

**3 280**

**10 248**

#### Omsättningstillgångar

##### *Kortfristiga fordringar*

Kundfordringar

194 449

93 863

Övriga fordringar

60 804

135 858

Upparbetad men ej fakturerad intäkt

90 622

89 689

Förutbetalda kostnader och upplupna intäkter

0

10 622

**Summa kortfristiga fordringar**

**345 875**

**330 032**

##### *Kassa och bank*

Kassa och bank

169 823

421 268

**Summa kassa och bank**

**169 823**

**421 268**

**Summa omsättningstillgångar**

**515 698**

**751 300**

**SUMMA TILLGÅNGAR**

**518 978**

**761 548**

## Balansräkning

Not

2022-03-31

2021-03-31

### EGET KAPITAL OCH SKULDER

#### Eget kapital

##### *Bundet eget kapital*

Aktiekapital

50 000

50 000

**Summa bundet eget kapital**

**50 000**

**50 000**

##### *Fritt eget kapital*

Balanserat resultat

603 377

703 235

Årets resultat

-223 661

-99 858

**Summa fritt eget kapital**

**379 716**

**603 377**

**Summa eget kapital**

**429 716**

**653 377**

#### Kortfristiga skulder

Leverantörsskulder

7 176

34 918

Övriga skulder

62 086

53 253

Upplupna kostnader och förutbetalda intäkter

20 000

20 000

**Summa kortfristiga skulder**

**89 262**

**108 171**

**SUMMA EGET KAPITAL OCH SKULDER**

**518 978**

**761 548**

## Noter

### Not 1 Redovisningsprinciper

#### Allmänna upplysningar

Årsredovisningen är upprättad i enlighet med årsredovisningslagen och Bokföringsnämndens allmänna råd (BFNAR 2016:10) om årsredovisning i mindre företag.

#### Avskrivning

Tillämpade avskrivningstider:

Maskiner och andra tekniska anläggningar	5 år
Inventarier, verktyg och installationer	3 år


### Not 2 Medelantalet anställda

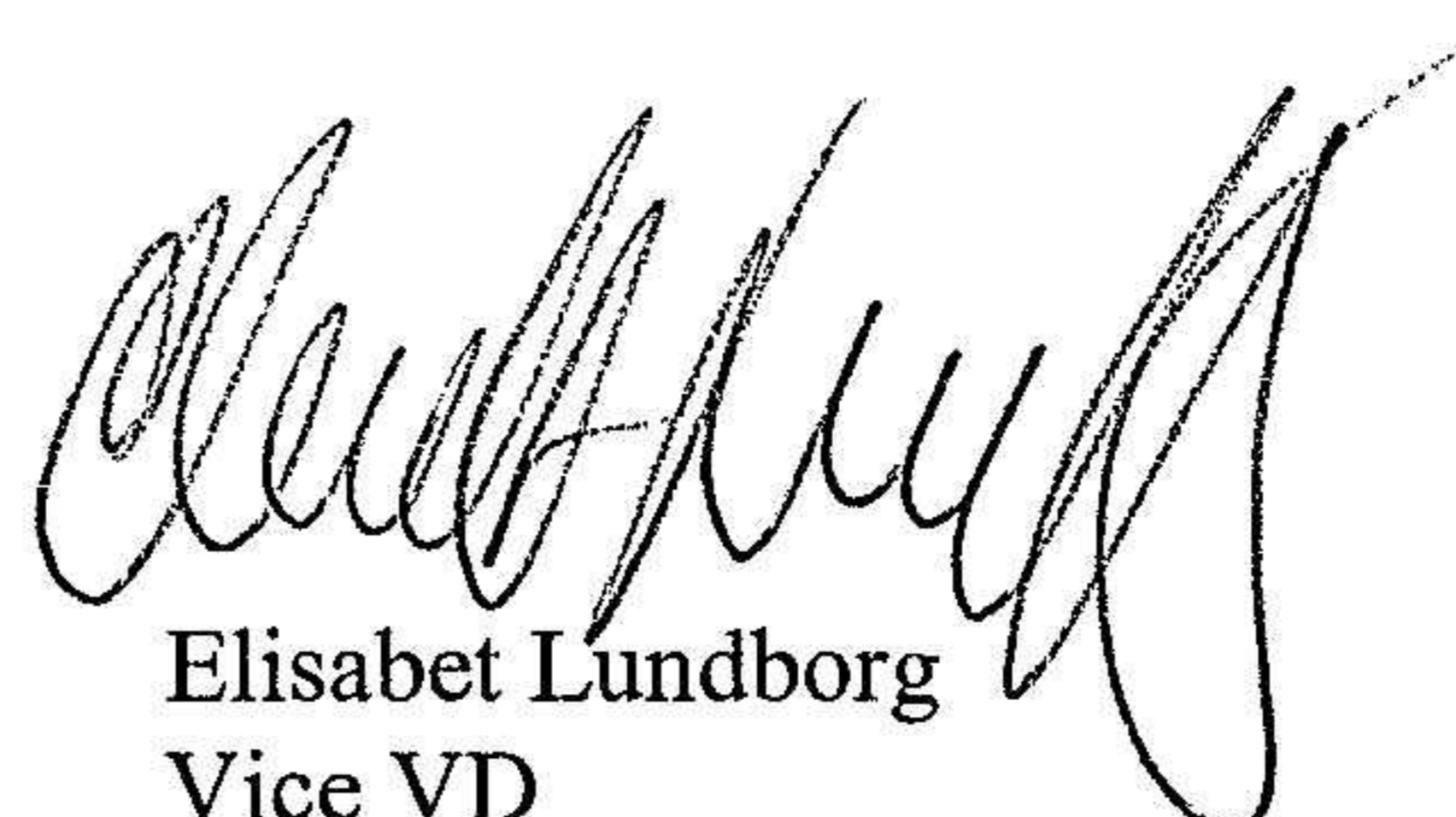
	2021-04-01 -2022-03-31	2020-04-01 -2021-03-31
Medelantalet anställda	1	1

### Not 3 Inventarier, verktyg och installationer

	2022-03-31	2021-03-31
Ingående anskaffningsvärden	49 904	49 904
<b>Utgående ackumulerade anskaffningsvärden</b>	<b>49 904</b>	<b>49 904</b>
Ingående avskrivningar	-39 656	-25 864
Årets avskrivningar	-6 968	-13 792
<b>Utgående ackumulerade avskrivningar</b>	<b>-46 624</b>	<b>-39 656</b>
<b>Utgående redovisat värde</b>	<b>3 280</b>	<b>10 248</b>

Spånga 2022-09-29

  
Per Norlin  
VD

  
Elisabet Lundborg  
Vice VD