

Årsredovisning
för
PLW Elteknik AB

556744-5829

Räkenskapsåret

2022

Fastställelseintyg

Undertecknad styrelseledamot i PLW Elteknik AB intygar att resultaträkningen och balansräkningen i årsredovisningen har fastställts på årsstämma den 30 mars 2023. Årsstämman beslutade att godkänna styrelsens förslag till resultatdisposition.

Jag intygar också att innehållet i årsredovisningen och revisionsberättelsen stämmer överens med originalen.

Linköping den 30 mars 2023



Robert Lantz

Årsredovisning
för
PLW Elteknik AB
556744-5829

Räkenskapsåret
2022



Styrelsen och verkställande direktören för PLW Elteknik AB avger följande årsredovisning för räkenskapsåret 2022.

Årsredovisningen är upprättad i svenska kronor, SEK. Om inte annat särskilt anges, redovisas alla belopp i hela kronor (kr). Uppgifter inom parentes avser föregående år.

Förvaltningsberättelse

Information om verksamheten

PLW Elteknik AB (PLW), organisationsnummer 556744-5829, startades 2007-11-28 och är ett helägt dotterbolag till PLW Gruppen AB, org.nr. 556583-4685 som ägs till sin helhet av PLW Holding AB, org.nr. 559214-1674.

PLW Elteknik AB bedriver installation, service och reparationer av elektriska komponenter och utrustning samt försäljning av elmaterial.

Bolaget har sitt huvudkontor i Linköping och filialkontor i Norrköping, Stockholm och Motala.

Bolaget verkar för hög samverkan med kunderna. Samarbetet ska bygga på långsiktighet och ömsesidigt förtroende. Verksamheten ska kännetecknas av kompetens, kunnande, kvalitet och omtanke. PLWs vision lyder "Vi ska vara det hållbara valet som teknikpartner och arbetsgivare".

PLW eftersträvar en hög grad av professionalism i sitt agerande gentemot kunder, leverantörer och andra intressenter. Koncernen har en tydlig värdegrund som ska prägla arbetet genom att: "Vi håller vad vi lovar, vi håller tider och vi städar efter oss".

PLW är certifierat enligt standarderna för kvalitet-, miljö- och arbetsmiljöledning, ISO 9001, ISO 14001 och ISO 45001.

Företaget har sitt säte i LINKÖPING.

Väsentliga händelser under räkenskapsåret

Per 2022-01-01 har en strukturell förändring skett inom PLW-koncernen genom att PLW Elteknik i Norrköping AB(org.nr. 556851-4821) har fusionerats in i PLW Elteknik AB. Bolaget har tillämpat bokfördavärdemetoden vid genomförandet av fusionen.

Under hösten 2022 övertogs ca 10 st elektriker med utrustning samt pågående projekt från konkursboet i NEAB Gruppen AB.

Väsentliga händelser efter räkenskapsårets slut

Efter räkenskapsårets utgång har bolaget förvärvat Torpheimer Elsystem AB's elektrikerverksamhet via inkrämsöverlåtelse, innebärande att bolaget stärks upp med ytterligare ca 15 elektriker och projektledare med tillhörande projekt och pågående projekt.

Förväntad framtida utveckling samt väsentliga risker och osäkerhetsfaktorer

PLW har för avsikt att fortsätta med lönsam tillväxt. Tillväxten kan ske såväl organiskt som via förvärv. Marknaden förväntas fortsatt ha en hög efterfrågan på installationstjänster med ökad efterfrågan på hållbar omställning. En ökad efterfrågan förväntas också på energieffektiva lösningar, som solkraft, batterilagring och laddteknik.

Risker och riskhantering

PLW utsätts för olika typer av risker i sin verksamhet, både operativa och finansiella. PLW arbetar aktivt med att identifiera, förstå och reducera risker. De operativa riskerna är relaterade till den dagliga verksamheten såsom anbudsgivning, kapacitetsutnyttjande, vinstavräkning, prisrisker och konjunktur.

Hantering av de operativa riskerna är en ständigt pågående process som omfattar ett stort antal pågående projekt och serviceuppdrag. I PLWs projekt finns en risk för förlust till följd av bristande utförande, felaktiga kalkyler och kundförluster. En väl fungerande hantering av de operativa riskerna är därför av stor vikt.

Operativa risker

Anbudsgivning

Vid anbudsgivning finns kommersiella och produktionsmässiga risker som ska identifieras och hanteras under anbudsskedet. För att säkerställa att så sker har PLW upprättat processbeskrivningar och checklistor som syftar till att riskerna identifieras och prissätts i de kalkyler som upprättas och i de anbud som lämnas.

Prisrisker

Oförutsedda prisökningar på material och underentreprenörer utgör en risk. PLWs risk för stigande priser motverkas med för uppdraget lämplig kontraktsform, indexuppräknning vid fastprisavtal och effektiva inköpsrutiner.

Kapacitetsutnyttjande

Kapacitetsutnyttjande påverkas i hög grad av efterfrågan på de lokala marknaderna. PLW motverkar dessa risker genom löpande resursplanering samt nyttjande av underentreprenörer för att hantera produktionstopparna.

Vinstavräkning

PLW tillämpar redovisning över tid i projekten. Vinstavräkningen baseras på projektets färdigställandegrad samt slutprognos. PLW tillämpar fortlöpande uppföljning av projektens ekonomiska status för att begränsa risken för felaktiga prognoser och därmed felaktiga vinstavräkningar.

Försäkringar

PLW har ett för verksamheten anpassat försäkringsskydd omfattande bland annat ansvars-, entreprenad- och egendomsförsäkring.

Finansiella risker

PLW är exponerat för finansiella risker, exempelvis genom förändring i skuldsättning och räntenivå. Uppföljning och hantering av de finansiella riskerna sker kontinuerligt.

Hållbarhetsupplysningar

Miljö:

Inom PLW för vi en öppen och saklig information om vårt miljöarbete till medarbetare och andra intressenter. De vi samarbetar med förväntas verka i linje med vår miljöpolicy. Leverantörer ska därför känna till och följa krav enligt nationell lagstiftning, förordningar och branschstandard. De ska ha kunskap om och kontroll över sin miljöpåverkan. De ska även arbeta med förbättrande miljöåtgärder i sin verksamhet.

Vi strävar efter att ständigt använda den miljömässigt främsta tekniken, som är ekonomiskt försvarbar vid varje investering. På så sätt värnar vi om vår omvärld.

PLW är miljöcertifierat i enlighet med ISO 14001.

Arbetsmiljö:

PLW förebygger ohälsa och olycksfall i arbetet och strävar efter en bra och säker arbetsplats för alla. Arbetsmiljö ingår som en naturlig del i vår verksamhet och är integrerad i vårt ledningssystem (ISO 45001). Vi uppfyller kraven för systematiskt arbetsmiljöarbete (AFS 2001:1) och organisatorisk och social arbetsmiljö (AFS 2015:4).

Ägarförhållanden

Namn	Antal aktier	Antal röster
PLW Gruppen AB, (Ställföretr. Robert Lantz)	1 000	1 000

Flerårsöversikt (tkr)	2022	2021	2020	2019	2018
Nettoomsättning	220 483	102 540	98 472	89 495	71 932
Resultat efter finansiella poster	11 552	6 423	8 308	4 175	1 253
Balansomslutning	54 047	33 902	27 234	24 526	16 791
Eget kapital	10 445	8 168	10 319	5 747	3 354
Soliditet (%)	28	34	46	26	20
Nettomarginal (%)	5	6	8	5	2
Kassaflöde från löpande verksamheten	8 629	-2 229	4 593	0	0

Uppgift om "Kassaflöde från den löpande verksamheten" saknas för åren 2018-2019.

Omsättningen har ökat med ca 115 % vilket dels beror på god orderingång, men även fusionen av systerbolaget PLW Elteknik i Norrköping AB har bidragit med ca 43 mkr.

Förändringar i eget kapital

	Aktie- kapital	Balanserat resultat	Årets resultat	Totalt
Belopp vid årets ingång	100 000	5 718 893	2 349 356	8 168 249
Disposition enligt beslut av årsstämman:		599 356	-599 356	0
Utdelning			-1 750 000	-1 750 000
Fusionsdifferens		1 822 590		1 822 590
Årets resultat			2 204 545	2 204 545
Belopp vid årets utgång	100 000	8 140 839	2 204 545	10 445 384

Förslag till vinstdisposition

Styrelsen föreslår att till förfogande stående vinstmedel (kronor):

balanserad vinst	8 140 840
årets vinst	2 204 545
	10 345 385

disponeras så att till aktieägare utdelas (2 200 kronor per aktie) i ny räkning överföres	2 200 000 8 145 385 10 345 385
---	---

Styrelsen föreslås bemyndigas att besluta om tidpunkt då utdelningen skall betalas.

Styrelsen anser att förslaget är förenligt med försiktighetsregeln i 17 kap. 3 § aktiebolagslagen enligt följande redogörelse:

Med hänsyn taget till bolagets behov av likviditet och eget kapital samt bolagets verksamhet och art, anses den föreslagna utdelningen inte äventyra bolagets framtida likviditetsbehov och ekonomiska ställning. Samma bedömning har även gjorts på koncernnivå varvid koncernens totala likviditetsbehov och ekonomiska ställning anses förenlig med föreslagen utdelning.

Företagets resultat och ställning i övrigt framgår av efterföljande resultat- och balansräkning samt kassaflödesanalys med noter.

Resultaträkning

	Not	2022-01-01 -2022-12-31	2021-01-01 -2021-12-31
Rörelsens intäkter			
Nettoomsättning		220 482 595	102 540 077
Övriga rörelseintäkter		552 645	733 603
		221 035 240	103 273 680
Rörelsens kostnader			
Råvaror och förnödenheter		-116 110 509	-44 279 252
Övriga externa kostnader	2, 3	-25 616 003	-15 630 794
Personalkostnader	4	-67 488 135	-36 927 393
Avskrivningar av materiella och immateriella anläggningstillgångar		-256 173	-161 751
		-209 470 820	-96 999 190
Rörelseresultat	5	11 564 420	6 274 490
Resultat från finansiella poster			
Resultat från övriga värdepapper och fordringar som är anläggningstillgångar	6	0	189 868
Övriga ränteintäkter och liknande resultatposter		649	0
Räntekostnader och liknande resultatposter		-12 944	-40 879
		-12 295	148 989
Resultat efter finansiella poster		11 552 125	6 423 479
Bokslutsdispositioner	7	-8 489 422	-3 449 972
Resultat före skatt		3 062 703	2 973 507
Skatt på årets resultat	8	-858 158	-624 151
Årets resultat		2 204 545	2 349 356

Balansräkning

Not
i

2022-12-31

2021-12-31

TILLGÅNGAR

Anläggningstillgångar

Immateriella anläggningstillgångar

Goodwill

9

134 169

168 729

134 169

168 729

Materiella anläggningstillgångar

Maskiner och andra tekniska anläggningar

10

474 304

627 644

Inventarier, verktyg och installationer

11

392 717

280 686

867 021

908 330

Finansiella anläggningstillgångar

Andra långfristiga fordringar

12

705 189

496 250

705 189

496 250

Summa anläggningstillgångar

1 706 379

1 573 309

Omsättningstillgångar

Varulager m m

Färdiga varor och handelsvaror

910 564

523 815

910 564

523 815

Kortfristiga fordringar

Kundfordringar

35 229 118

18 268 511

Fordringar hos koncernföretag

1 819 200

1 944 769

Aktuella skattefordringar

1 275 235

0

Övriga fordringar

2 026 598

1 800 579

Upparbetad men ej fakturerad intäkt

9 460 608

8 289 553

Förutbetalda kostnader och upplupna intäkter

13

1 269 406

396 611

51 080 165

30 700 023

Kassa och bank

14

350 149

1 104 500

Summa omsättningstillgångar

52 340 878

32 328 338

SUMMA TILLGÅNGAR

54 047 257

33 901 647

Balansräkning

Not
1

2022-12-31

2021-12-31

EGET KAPITAL OCH SKULDER

Eget kapital

15

Bundet eget kapital

Aktiekapital

100 000

100 000

100 000

100 000

Fritt eget kapital

Balanserad vinst eller förlust

8 140 840

5 718 893

Årets resultat

2 204 545

2 349 356

10 345 385

8 068 249

Summa eget kapital

10 445 385

8 168 249

Obeskattade reserver

16

5 311 394

4 049 972

Avsättningar

17

Övriga avsättningar för pensioner och liknande
förpliktelser

656 750

496 250

Summa avsättningar

656 750

496 250

Kortfristiga skulder

Leverantörsskulder

17 227 490

8 097 245

Skulder till koncernföretag

8 528 719

5 909 092

Aktuella skatteskulder

1 208 995

1 282 146

Övriga skulder

2 402 791

1 370 763

Upplupna kostnader och förutbetalda intäkter

18

8 265 733

4 527 930

Summa kortfristiga skulder

37 633 728

21 187 176

SUMMA EGET KAPITAL OCH SKULDER

54 047 257

33 901 647

Kassaflödesanalys

Not
1

	2022-01-01 -2022-12-31	2021-01-01 -2021-12-31
--	---------------------------	---------------------------

Den löpande verksamheten

Resultat efter finansiella poster	11 552 125	6 423 479
Justeringar för poster som inte ingår i kassaflödet	2 255 740	285 001
Betald skatt	-2 740 361	-885 277

Kassaflöde från den löpande verksamheten före förändring av rörelsekapital

	11 067 504	5 823 203
--	-------------------	------------------

Kassaflöde från förändring av rörelsekapitalet

Förändring av varulager och pågående arbete	-386 749	-360 646
Förändring av kundfordringar	-16 960 607	-8 365 862
Förändring av kortfristiga fordringar	-2 144 300	-7 031 796
Förändring av leverantörsskulder	9 130 245	3 764 288
Förändring av kortfristiga skulder	7 923 275	3 941 763
Kassaflöde från den löpande verksamheten	8 629 368	-2 229 050

Investeringsverksamheten

Investeringar i immateriella anläggningstillgångar	0	-172 800
Investeringar i materiella anläggningstillgångar	-196 780	-1 008 200
Försäljning av materiella anläggningstillgångar	0	59 203
Investeringar i finansiella anläggningstillgångar	-226 189	-123 250
Försäljning av finansiella anläggningstillgångar	17 250	1 000 000
Kassaflöde från investeringsverksamheten	-405 719	-245 047

Finansieringsverksamheten

Utbetald utdelning	-1 750 000	-4 500 000
Erhållna (lämnade) koncernbidrag	-7 228 000	-2 200 000
Kassaflöde från finansieringsverksamheten	-8 978 000	-6 700 000

Årets kassaflöde

	-754 351	-9 174 097
--	-----------------	-------------------

Likvida medel vid årets början

Likvida medel vid årets början	1 104 500	10 278 597
Likvida medel vid årets slut	350 149	1 104 500

Noter

Not 1 Redovisnings- och värderingsprinciper

Allmänna upplysningar

Årsredovisningen är upprättad i enlighet med årsredovisningslagen och BFNAR 2012:1 Årsredovisning och koncernredovisning (K3).

Intäktsredovisning

Intäkter har tagits upp till verkligt värde av vad som erhållits eller kommer att erhållas och redovisas i den omfattning det är sannolikt att de ekonomiska fördelarna kommer att tillgodogöras bolaget och intäkterna kan beräknas på ett tillförlitligt sätt.

Pågående entreprenadarbeten och liknande

Inkomster från uppdrag på löpande räkning redovisas som intäkt i takt med att arbetet utförs och material levereras eller förbrukas innebärande att vinsten från uppdragen avräknas successivt.

Om det inte är sannolikt att betalning kommer att erhållas för belopp som redan har redovisats som intäkt redovisas det belopp som sannolikt inte kommer att erhållas som en kostnad.

I balansräkningen jämförs redovisade intäkter med de belopp som fakturerats beställaren under samma period. Om de fakturerade beloppen överstiger den redovisade intäkten utgör mellanskillnaden en skuld, vilken redovisas som fakturerad men ej upparbetad intäkt. Om intäkten överstiger de fakturerade beloppen utgör mellanskillnaden en fordran vilken redovisas som upparbetad men ej fakturerad intäkt.

Inkomster från uppdrag till fast pris redovisas som intäkt enligt uppdragens respektive färdigställandegrad, så kallad successiv vinstavräkning. Färdigställandegraden fastställs huvudsakligen genom att jämföra nedlagda uppdragsutgifter med totala uppdragsutgifter.

När utfallet kan beräknas på ett tillförlitligt sätt redovisas uppdragsinkomsten och hänförliga uppdragsutgifter i resultaträkningen med utgångspunkt från färdigställandegraden av aktiviteterna på balansdagen.

Om det ekonomiska utfallet av ett uppdrag inte kan beräknas på ett tillförlitligt sätt redovisas en intäkt endast med ett belopp som motsvarar de uppkomna uppdragsutgifter som sannolikt kommer att ersättas av beställaren. Om det är sannolikt att de totala uppdragsutgifterna kommer att överstiga den totala uppdragsinkomsten från ett uppdrag redovisas den befärade förlusten som en kostnad omgående i resultaträkningen.

I balansräkningen jämförs redovisade intäkter med de belopp som fakturerats beställaren under samma period. Om de fakturerade beloppen överstiger den redovisade intäkten utgör mellanskillnaden en skuld, vilken redovisas som fakturerad men ej upparbetad intäkt. Om intäkten överstiger de fakturerade beloppen utgör mellanskillnaden en fordran vilken redovisas som upparbetad men ej fakturerad intäkt.

Anläggningstillgångar

Immateriella och materiella anläggningstillgångar redovisas till anskaffningsvärde minskat med ackumulerade avskrivningar enligt plan och eventuella nedskrivningar.

Avskrivning sker linjärt över den förväntade nyttjandeperioden med hänsyn till väsentligt restvärde. Följande avskrivningsprocent tillämpas:

Immateriella anläggningstillgångar

Goodwill 20 %

Avskrivningsperiod för goodwill är beräknad utifrån den period som posten bedöms generera ekonomiska fördelar.

Materiella anläggningstillgångar

Inventarier, verktyg och installationer 20 %

Bilar och andra transportmedel 20 %

Finansiella instrument

Kundfordringar/kortfristiga fordringar

Kundfordringar och kortfristiga fordringar redovisas som omsättningstillgångar till det belopp som förväntas bli inbetalt efter avdrag för individuellt bedömda osäkra fordringar.

Varulager

Varulagret har värderats till det lägsta av dess anskaffningsvärde och dess nettoförsäljningsvärde på balansdagen. Med nettoförsäljningsvärde avses varornas beräknade försäljningspris minskat med försäljningskostnader. Den valda värderingsmetoden innebär att inkurans i varulagret har beaktats.

Avsättningar

Som avsättning har redovisats förpliktelser gentemot tredje man som är hänförliga till räkenskapsåret eller tidigare räkenskapsår och som på balansdagen antingen är säkra eller sannolika till sin förekomst men oviss till belopp eller till den tidpunkt då de ska infrias.

Ersättningar till anställda efter avslutad anställning

Företaget har pensionsförpliktelser vilka uteslutande är beroende av värdet på de av företaget och koncernen ägda kapitalförsäkringar. Kapitalförsäkringarna redovisas till anskaffningsvärde som finansiell anläggningstillgång. Pensionsförpliktelsen redovisas som en avsättning till samma värde som kapitalförsäkringens redovisade värde.

Koncernbidrag

Erhållna och lämnade koncernbidrag redovisas som bokslutsdispositioner.

Kassaflödesanalys

Kassaflödesanalysen upprättas enligt indirekt metod. Det redovisade kassaflödet omfattar endast transaktioner som medfört in- eller utbetalningar.

Som likvida medel klassificerar företaget, förutom kassamedel, disponibla tillgodohavanden hos banker och andra kreditinstitut samt kortfristiga likvida placeringar som är noterade på en marknadsplats och har en kortare löptid än tre månader från anskaffningstidpunkten. Förändringar i spärrade medel redovisas i investeringsverksamheten.

Nyckeltalsdefinitioner

Nettoomsättning

Rörelsens huvudintäkter, fakturerade kostnader, sidointäkter samt intäktskorrigeringar.

Resultat efter finansiella poster

Resultat efter finansiella intäkter och kostnader men före bokslutsdispositioner och skatter.

Balansomslutning

Företagets samlade tillgångar.

Eget kapital

Företagets nettotillgångar, dvs skillnaden mellan tillgångar och skulder.

Soliditet (%)

Justerat eget kapital (eget kapital och obeskattade reserver med avdrag för uppskjuten skatt) i procent av balansomslutning.

Nettomarginal (%)

Nettoresultat i procent av nettoomsättning.

Not Fusion

PLW Elteknik i Norrköping AB

Under året har PLW Elteknik i Norrköping AB med organisationsnummer 556851-4821 fusionerats med företaget. Resultat- och balansräkningsposterna i PLW Elteknik i Norrköping AB per fusionsdagen 2022-07-13 framgår nedan.

	Belopp per
	2022-07-13
Nettoomsättning	0
Rörelseresultat	0
Anläggningstillgångar	221 620
Omsättningstillgångar	9 938 824
Summa tillgångar	10 160 444
Obeskattade reserver	0
Avsättningar	96 500
Skulder	8 241 354
Summa skulder	8 337 854

Not Ställda säkerheter

	2022-12-31	2021-12-31
Företagsinteckning	11 505 000	8 570 000
Andra ställda säkerheter	350 149	1 104 500
	11 855 149	9 674 500



Not 2 Leasingavtal

Årets leasingkostnader avseende leasingavtal, uppgår till 1 813 tkr (föreg.år 824 tkr).

Framtida leasingavgifter, för icke uppsägningsbara leasingavtal, förfaller till betalning enligt följande:

	2022	2021
Inom ett år	1 135 481	1 237 729
Senare än ett år men inom fem år	2 114 076	4 201 589
	3 249 557	5 439 318

Not 3 Arvode till revisorer

Med revisionsuppdrag avses granskning av årsredovisningen och bokföringen samt styrelsens och verkställande direktörens förvaltning, övriga arbetsuppgifter som det ankommer på bolagets revisor att utföra samt rådgivning eller annat biträde som föranleds av iakttagelser vid sådan granskning eller genomförandet av sådana övriga arbetsuppgifter.

	2022	2021
Sandbergs Redovisning & Revision AB		
Revisionsuppdrag	64 015	40 000
Övriga uppdrag	3 630	0
	67 645	40 000

Not 4 Anställda och personalkostnader

	2022	2021
Medelantalet anställda		
Kvinnor	3	0
Män	111	77
	114	77
Löner och andra ersättningar		
Styrelse och verkställande direktör	0	0
Tantiem och liknande ersättning till styrelse och verkställande direktör	0	0
Övriga anställda	47 438 433	26 161 312
	47 438 433	26 161 312
Sociala kostnader		
Pensionskostnader för styrelse och verkställande direktör	0	0
Pensionskostnader för övriga anställda	3 112 446	1 638 449
Övriga sociala avgifter enligt lag och avtal	15 017 213	8 287 573
	18 129 659	9 926 022
Totala löner, ersättningar, sociala kostnader och pensionskostnader	65 568 092	36 087 334

Könsfördelning bland ledande befattningshavare

Andel män i styrelsen	100 %	100 %
Andel män bland övriga ledande befattningshavare	100 %	100 %

Not 5 Inköp och försäljning mellan koncernföretag

	2022	2021
Andel av årets totala inköp som skett från andra företag i koncernen	25,95 %	36,00 %
Andel av årets totala försäljningar som skett till andra företag i koncernen	0,33 %	2,28 %

Not 6 Resultat från övriga värdepapper och fordringar som är anläggningstillgångar

	2022	2021
Resultat vid avyttringar	0	189 868
	0	189 868

Not 7 Bokslutsdispositioner

	2022	2021
Avsättning till periodiseringsfond	-1 240 000	-1 009 900
Lämnade koncernbidrag	-7 228 000	-2 200 000
Förändring av överavskrivningar	-21 422	-240 072
	-8 489 422	-3 449 972

Not 8 Aktuell och uppskjuten skatt

	2022	2021
Skatt på årets resultat		
Aktuell skatt	766 684	624 151
Justering avseende tidigare år	91 474	
Totalt redovisad skatt	858 158	624 151

Avstämning av effektiv skatt

	2022		2021	
	Procent	Belopp	Procent	Belopp
Redovisat resultat före skatt		3 062 703		2 973 507
Skatt enligt gällande skattesats	20,60	-630 917	20,60	-612 542
Ej avdragsgilla kostnader	4,30	-131 844	1,61	-47 838
Ej skattepliktiga intäkter			-1,32	39 113
Justering avseende skatter för föregående år		-91 474		
Övrigt	0,13	-3 923	0,10	-2 884
Redovisad effektiv skatt	28,02	-858 158	20,99	-624 151

Not 9 Goodwill

	2022-12-31	2021-12-31
Ingående anskaffningsvärden	172 800	
Inköp		172 800
Utgående ackumulerade anskaffningsvärden	172 800	172 800
Ingående avskrivningar	-4 071	
Årets avskrivningar	-34 560	-4 071
Utgående ackumulerade avskrivningar	-38 631	-4 071
Utgående redovisat värde	134 169	168 729

Not 10 Maskiner och andra tekniska anläggningar

	2022-12-31	2021-12-31
Ingående anskaffningsvärden	766 700	
Inköp		766 700
Utgående ackumulerade anskaffningsvärden	766 700	766 700
Ingående avskrivningar	-139 056	
Årets avskrivningar	-153 340	-139 056
Utgående ackumulerade avskrivningar	-292 396	-139 056
Utgående redovisat värde	474 304	627 644

Not 11 Inventarier, verktyg och installationer

	2022-12-31	2021-12-31
Ingående anskaffningsvärden	568 914	388 383
Inköp	196 780	241 500
Försäljningar/utrangeringar		-60 969
Utgående ackumulerade anskaffningsvärden	765 694	568 914
Ingående avskrivningar	-288 228	-271 370
Försäljningar/utrangeringar		1 766
Årets avskrivningar	-84 749	-18 624
Utgående ackumulerade avskrivningar	-372 977	-288 228
Utgående redovisat värde	392 717	280 686

Not 12 Andra långfristiga fordringar

	2022-12-31	2021-12-31
Ingående anskaffningsvärden	496 250	1 373 000
Tillkommande fordringar	226 189	123 250
Avgående fordringar	-17 250	-1 000 000
Utgående ackumulerade anskaffningsvärden	705 189	496 250
Utgående redovisat värde	705 189	496 250

Andra långfristiga fordringar avser placeringar i kapitalförsäkringar.

Not 13 Förutbetalda kostnader och upplupna intäkter

	2022-12-31	2021-12-31
Förutbetalda hyror	134 046	73 213
Fordran leasing	153 777	123 139
Förutbetalda försäkringar	3 275	0
Övr interimfordringar	978 308	200 259
	1 269 406	396 611

Not 14 Checkräkningskredit

Under föregående räkenskapsår flyttades checkräkningskrediten till moderbolaget varvid saldo och checkräkningskredit återfinns i PLW Gruppen AB, så kallat koncernkonto.

Not 15 Antal aktier och kvotvärde

Namn	Antal aktier	Kvotvärde
Antal A-Aktier	1 000	100
	1 000	

Not 16 Obeskattade reserver

	2022-12-31	2021-12-31
Akkumulerade överavskrivningar	261 494	240 072
Periodiseringsfond 2019	785 000	785 000
Periodiseringsfond 2020	2 015 000	2 015 000
Periodiseringsfond 2021	1 009 900	1 009 900
Periodiseringsfond 2022	1 240 000	
	5 311 394	4 049 972
Uppskjuten skatt avseende obeskattade reserver	1 094 147	834 294
Skatteeffekt av schablonränta på periodiseringsfond	3 924	2 884

Not 17 Avsättningar

	2022-12-31	2021-12-31
Pensioner och liknande förpliktelser		
Belopp vid årets ingång	496 250	373 000
Årets avsättningar	177 750	123 250
Under året ianspråktaga belopp	-17 250	
	656 750	496 250

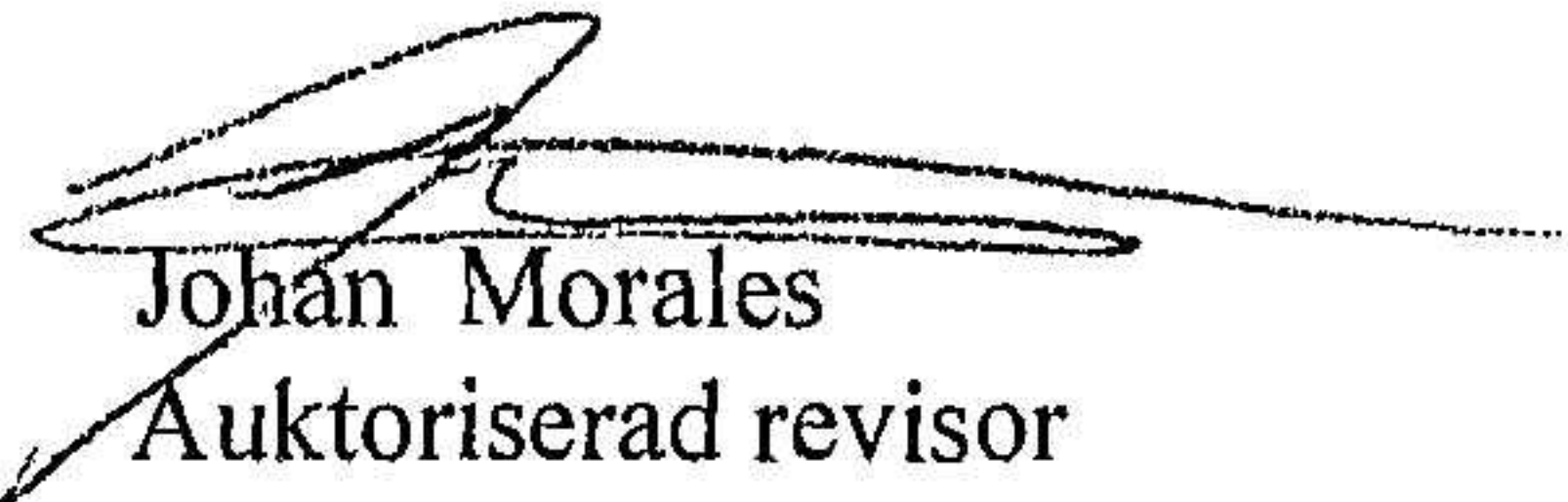
Not 18 Upplupna kostnader och förutbetalda intäkter

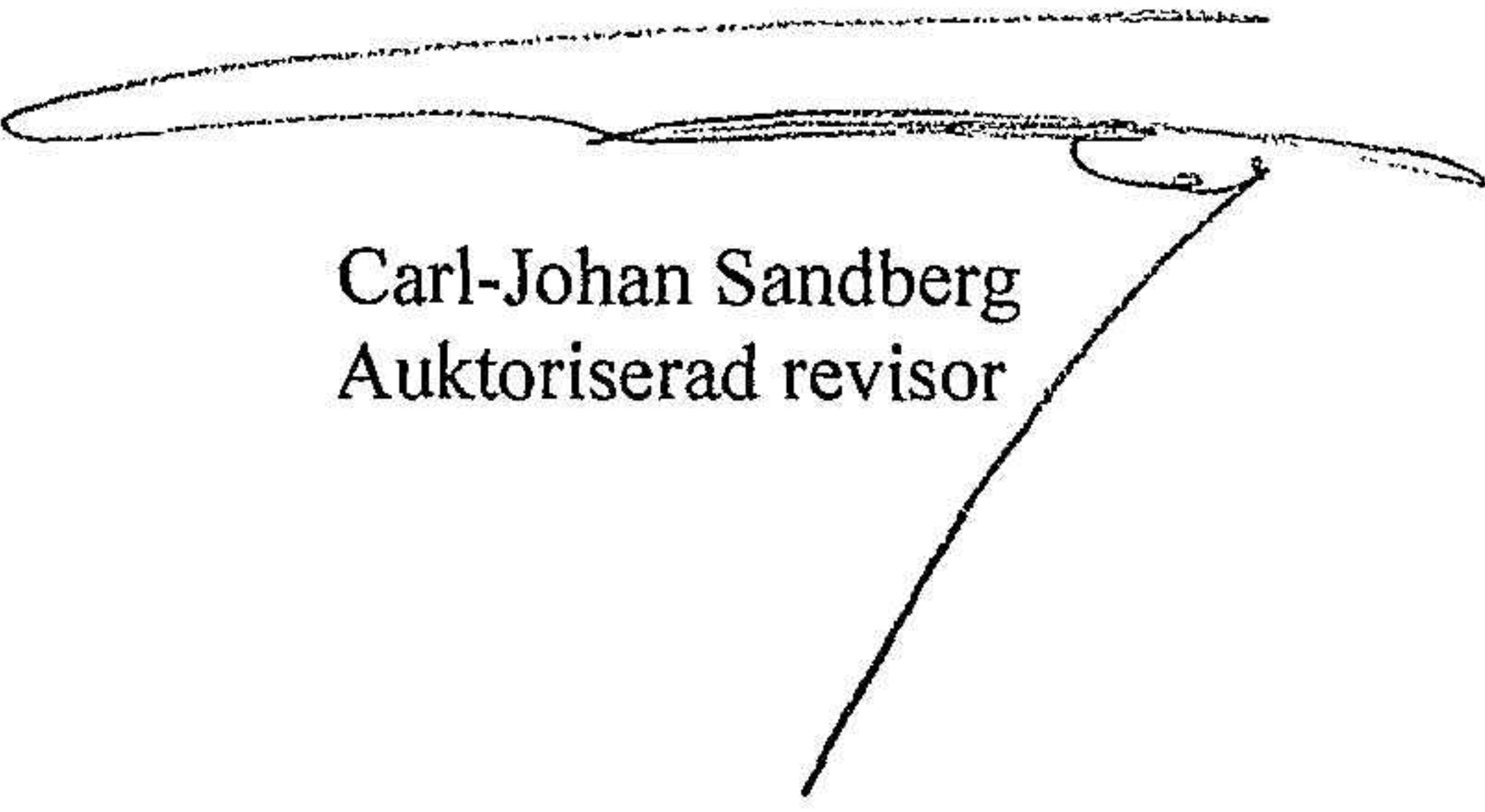
	2022-12-31	2021-12-31
Upplupna löner	271 983	258 927
Upplupna semlöner	5 276 069	3 015 844
Upplupna soc.avg. semlöne	1 653 579	1 028 932
Upplupna avtalade soc avg	951 518	144 226
Övr interimsskulder	112 585	80 000
	8 265 734	4 527 929

Linköping den 30 mars 2023


Robert Lantz
Verkställande direktör

Vår revisionsberättelse har lämnats den 30 mars 2023


Johan Morales
Auktoriserad revisor


Carl-Johan Sandberg
Auktoriserad revisor

Revisionsberättelse

Till bolagsstämman i PLW Elteknik AB
Org.nr 556744-5829

Rapport om årsredovisningen

Uttalanden

Vi har utfört en revision av årsredovisningen för PLW Elteknik AB för räkenskapsåret 2022.

Enligt vår uppfattning har årsredovisningen upprättats i enlighet med årsredovisningslagen och ger en i alla väsentliga avseenden rättvisande bild av PLW Elteknik ABs finansiella ställning per den 2022-12-31 och av dess finansiella resultat och kassaflöde för året enligt årsredovisningslagen. Förvaltningsberättelsen är förenlig med årsredovisningens övriga delar.

Vi tillstyrker därför att bolagsstämman fastställer resultaträkningen och balansräkningen.

Grund för uttalanden

Vi har utfört revisionen enligt International Standards on Auditing (ISA) och god revisionssed i Sverige. Vårt ansvar enligt dessa standarder beskrivs närmare i avsnittet *Revisorns ansvar*. Vi är oberoende i förhållande till PLW Elteknik AB enligt god revisorssed i Sverige och har i övrigt fullgjort vårt yrkesetiska ansvar enligt dessa krav.

Vi anser att de revisionsbevis vi har inhämtat är tillräckliga och ändamålsenliga som grund för våra uttalanden.

Styrelsens och verkställande direktörens ansvar

Det är styrelsen och verkställande direktören som har ansvaret för att årsredovisningen upprättas och att den ger en rättvisande bild enligt årsredovisningslagen. Styrelsen och verkställande direktören ansvarar även för den interna kontroll som de bedömer är nödvändig för att upprätta en årsredovisning som inte innehåller några väsentliga felaktigheter, vare sig dessa beror på oegentligheter eller misstag.

Vid upprättandet av årsredovisningen ansvarar styrelsen och verkställande direktören för bedömningen av bolagets förmåga att fortsätta verksamheten. De upplyser, när så är tillämpligt, om förhållanden som kan påverka förmågan att fortsätta verksamheten och att använda antagandet om fortsatt drift. Antagandet om fortsatt drift tillämpas dock inte om styrelsen och verkställande direktören avser att likvidera bolaget, upphöra med verksamheten eller inte har något realistiskt alternativ till att göra något av detta.

Revisorns ansvar

Våra mål är att uppnå en rimlig grad av säkerhet om huruvida årsredovisningen som helhet inte innehåller några väsentliga felaktigheter, vare sig dessa beror på oegentligheter eller misstag, och att lämna en revisionsberättelse som innehåller våra uttalanden. Rimlig säkerhet är en hög grad av säkerhet, men är ingen garanti för att en revision som utförs enligt ISA och god revisorssed i Sverige alltid kommer att upptäcka en väsentlig felaktighet om en sådan finns. Felaktigheter kan uppstå på grund av oegentligheter eller misstag och anses vara väsentliga om de enskilt eller tillsammans rimligen kan förväntas påverka de ekonomiska beslut som användare fattar med grund i årsredovisningen.

En ytterligare beskrivning av vårt ansvar för revisionen av årsredovisningen finns på Revisorsinspektionens webbplats: www.revisorsinspektionen.se/revisornsansvar. Denna beskrivning är en del av revisionsberättelsen.

Rapport om andra krav enligt lagar och andra författningar

Uttalanden

Utöver vår revision av årsredovisningen har vi även utfört en revision av styrelsens och verkställande direktörens förvaltning för PLW Elteknik AB för räkenskapsåret 2022 samt av förslaget till dispositioner beträffande bolagets vinst eller förlust.

Vi tillstyrker att bolagsstämman disponerar vinsten enligt förslaget i förvaltningsberättelsen och beviljar styrelsens ledamot och verkställande direktören ansvarsfrihet för räkenskapsåret.

Grund för uttalanden

Vi har utfört revisionen enligt god revisions sed i Sverige. Vårt ansvar enligt denna beskrivs närmare i avsnittet Revisorns ansvar. Vi är oberoende i förhållande till PLW Elteknik AB enligt god revisors sed i Sverige och har i övrigt fullgjort vårt yrkesetiska ansvar enligt dessa krav.

Vi anser att de revisionsbevis vi har inhämtat är tillräckliga och ändamålsenliga som grund för våra uttalanden.

Styrelsens och verkställande direktörens ansvar

Det är styrelsen som har ansvaret för förslaget till dispositioner beträffande bolagets vinst eller förlust. Vid förslag till utdelning innefattar detta bland annat en bedömning av om utdelningen är försvarlig med hänsyn till de krav som bolagets verksamhetsart, omfattning och risker ställer på storleken av bolagets egna kapital, konsolideringsbehov, likviditet och ställning i övrigt.

Styrelsen ansvarar för bolagets organisation och förvaltningen av bolagets angelägenheter. Detta innefattar bland annat att fortlöpande bedöma bolagets ekonomiska situation och att tillse att bolagets organisation är utformad så att bokföringen, medelsförvaltningen och bolagets ekonomiska angelägenheter i övrigt kontrolleras på ett betryggande sätt. Verkställande direktören ska sköta den löpande förvaltningen enligt styrelsens riktlinjer och anvisningar och bland annat vidta de åtgärder som är nödvändiga för att bolagets bokföring ska fullgöras i överensstämmelse med lag och för att medelsförvaltningen ska skötas på ett betryggande sätt.

Revisorns ansvar

Vårt mål beträffande revisionen av förvaltningen, och därmed vårt uttalande om ansvarsfrihet, är att inhämta revisionsbevis för att med en rimlig grad av säkerhet kunna bedöma om någon styrelseledamot eller verkställande direktören i något väsentligt avseende:


- företagit någon åtgärd eller gjort sig skyldig till någon försummelse som kan föranleda ersättningsskyldighet mot bolaget, eller
- på något annat sätt handlat i strid med aktiebolagslagen, årsredovisningslagen eller bolagsordningen.


Vårt mål beträffande revisionen av förslaget till dispositioner av bolagets vinst eller förlust, och därmed vårt uttalande om detta, är att med rimlig grad av säkerhet bedöma om förslaget är förenligt med aktiebolagslagen.

Rimlig säkerhet är en hög grad av säkerhet, men ingen garanti för att en revision som utförs enligt god revisions sed i Sverige alltid kommer att upptäcka åtgärder eller försummelser som kan föranleda ersättningsskyldighet mot bolaget, eller att ett förslag till dispositioner av bolagets vinst eller förlust inte är förenligt med aktiebolagslagen.

En ytterligare beskrivning av vårt ansvar för revisionen av förvaltningen finns på Revisorsinspektionens webbplats: www.revisorsinspektionen.se/revisornsansvar. Denna beskrivning är en del av revisionsberättelsen.

Linköping den 30 mars 2023


Johan Morales
Auktoriserad revisor


Carl-Johan Sandberg
Auktoriserad revisor