

Årsredovisning

för

Vindform AB

556785-5639

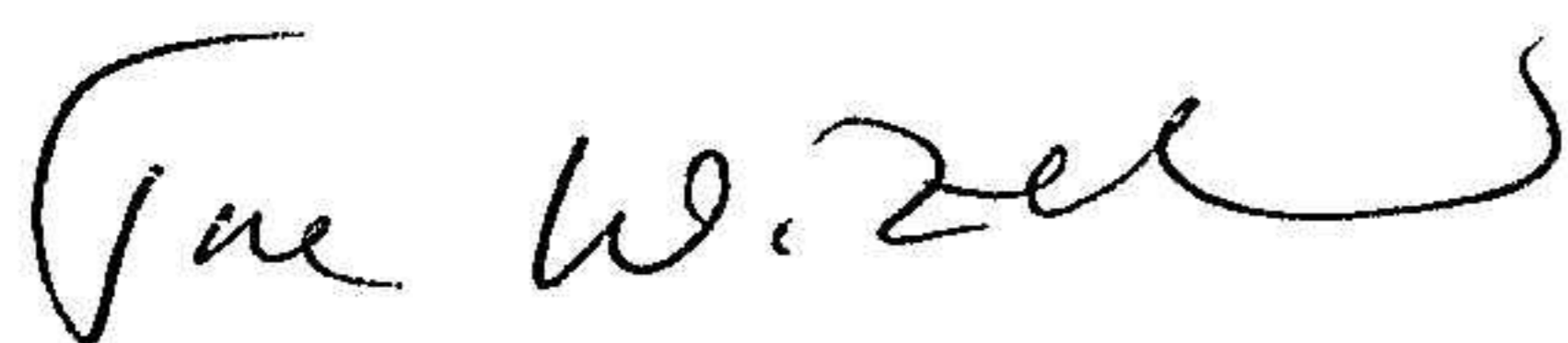
Räkenskapsåret

2021

Fastställelseintyg

Undertecknad styrelseledamot i Vindform AB intygar, dels att denna kopia av årsredovisningen stämmer överens med originalet, dels att resultaträkningen och balansräkningen i årsredovisningen har fastställts på årsstämma 20220525. Årsstämman beslutade att godkänna styrelsens förslag till resultatdisposition.

Visby 20220525



Tore Wizelius

Årsredovisning

för

Vindform AB

556785-5639

Räkenskapsåret

2021

Styrelsen för Vindform AB avger följande årsredovisning för räkenskapsåret 2021.

Årsredovisningen är upprättad i svenska kronor, SEK. Om inte annat särskilt anges, redovisas alla belopp i hela kronor (kr). Uppgifter inom parentes avser föregående år.

Förvaltningsberättelse

Verksamheten

Allmänt om verksamheten

Verksamheten i Vindform AB har under 2021 varit begränsad. Intäkterna har bestått av royalties från tidigare utgivna böcker, samt konsultarvoden. I december förvärvade bolaget 17% av aktierna i bolaget ReWind Offshore AB, av Tore Wizelius, som ägt dessa aktier privat.

Företaget har sitt säte i Stockholm.

Flerårsöversikt (Tkr)	2021	2020	2019	2018
Nettoomsättning	53	26	20	13
Resultat efter finansiella poster	-156	-28	-9	1 232
Soliditet (%)	132,2	98,1	83,6	82,8

Förändring av eget kapital

	Aktie- kapital	Balanserat resultat	Årets resultat	Totalt
Belopp vid årets ingång	100 000	820 505	178 733	1 099 238
Disposition enligt beslut av årets årsstämma:		178 733	-178 733	0
Årets resultat			-69 560	-69 560
Belopp vid årets utgång	100 000	999 238	-69 560	1 029 678

Resultatdisposition

Styrelsen föreslår att till förfogande stående vinstmedel (kronor):

balanserad vinst	999 239
årets förlust	-69 560
	929 679
disponeras så att i ny räkning överföres	929 679
	929 679

Företagets resultat och ställning i övrigt framgår av efterföljande resultat- och balansräkning med noter.

Resultaträkning

Not 2021-01-01 2020-01-01
 -2021-12-31 -2020-12-31

Rörelseintäkter, lagerförändringar m. m.

Nettoomsättning	32 455	8 352
Övriga rörelseintäkter	20 882	18 140
Summa rörelseintäkter, lagerförändringar m.m.	53 337	26 492

Rörelsekostnader

Handelsvaror	-2 594	-25 000
Övriga externa kostnader	-39 903	-27 583
Summa rörelsekostnader	-42 497	-52 583
Rörelseresultat	10 840	-26 091

Finansiella poster

Resultat från övriga finansiella anläggningstillgångar	-186 400	0
Övriga ränteintäkter och liknande resultatposter	20 000	0
Räntekostnader och liknande resultatposter	0	-1 577
Summa finansiella poster	-166 400	-1 577
Resultat efter finansiella poster	-155 560	-27 668

Bokslutsdispositioner

Förändring av periodiseringsfonder	86 000	214 000
Summa bokslutsdispositioner	86 000	214 000
Resultat före skatt	-69 560	186 332

Skatter

Skatt på årets resultat	0	-10 991
Årets resultat	-69 560	175 341

Balansräkning	Not	2021-12-31	2020-12-31
TILLGÅNGAR			
Anläggningstillgångar			
<i>Finansiella anläggningstillgångar</i>			
Andelar i intresseföretag och gemensamt styrda företag	2	70 973	275 373
Andra långfristiga värdepappersinnehav	3	1	1
Summa finansiella anläggningstillgångar		70 974	275 374
Summa anläggningstillgångar		70 974	275 374
Omsättningstillgångar			
<i>Kortfristiga fordringar</i>			
Övriga fordringar		871 350	822 667
Summa kortfristiga fordringar		871 350	822 667
<i>Kassa och bank</i>			
Kassa och bank		86 656	92 488
Summa kassa och bank		86 656	92 488
Summa omsättningstillgångar		958 006	915 155
SUMMA TILLGÅNGAR		1 028 980	1 190 529

Balansräkning

Not 2021-12-31 2020-12-31

EGET KAPITAL OCH SKULDER

Eget kapital

Bundet eget kapital

Aktiekapital

100 000

100 000

Summa bundet eget kapital

100 000

100 000

Fritt eget kapital

Balanserat resultat

999 239

823 897

Årets resultat

-69 560

175 341

Summa fritt eget kapital

929 679

999 238

Summa eget kapital

1 029 679

1 099 238

Obeskattade reserver

Periodiseringsfonder

0

86 000

Summa obeskattade reserver

0

86 000

Kortfristiga skulder

Skatteskulder

-9 801

201

Övriga skulder

4 602

590

Upplupna kostnader och förutbetalda intäkter

4 500

4 500

Summa kortfristiga skulder

-699

5 291

SUMMA EGET KAPITAL OCH SKULDER

1 028 980

1 190 529

Noter

Not 1 Redovisningsprinciper

Allmänna upplysningar

Årsredovisningen är upprättad i enlighet med årsredovisningslagen och Bokföringsnämndens allmänna råd (BFNAR 2016:10) om årsredovisning i mindre företag.

Nyckeltalsdefinitioner

Nettoomsättning

Rörelsens huvudintäkter, fakturerade kostnader, sidointäkter samt intäktskorrigeringar.

Resultat efter finansiella poster

Resultat efter finansiella intäkter och kostnader men före bokslutsdispositioner och skatter.

Soliditet (%)

Justerat eget kapital (eget kapital och obeskattade reserver med avdrag för uppskjuten skatt) i procent av balansomslutning.

Not 2 Andelar i intresseföretag och gemensamt styrda företag

	2021-12-31	2020-12-31
Ingående anskaffningsvärden	275 373	275 373
Försäljningar	-204 400	
Utgående ackumulerade anskaffningsvärden	70 973	275 373
Utgående redovisat värde	70 973	275 373

Not 3 Andra långfristiga värdepappersinnehav

	2021-12-31	2020-12-31
Ingående anskaffningsvärden	1	1
Utgående ackumulerade anskaffningsvärden	1	1
Utgående redovisat värde	1	1

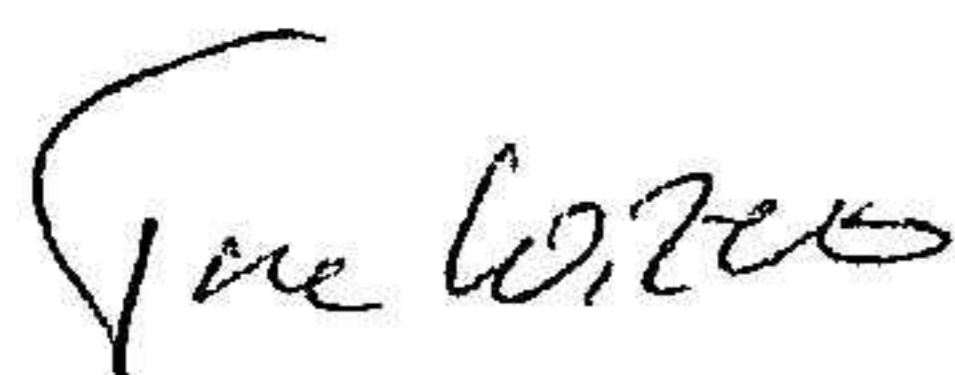
Not 4 Rapport om årsredovisningen

För denna årsredovisning har Rapport om årsredovisningen upprättats av:

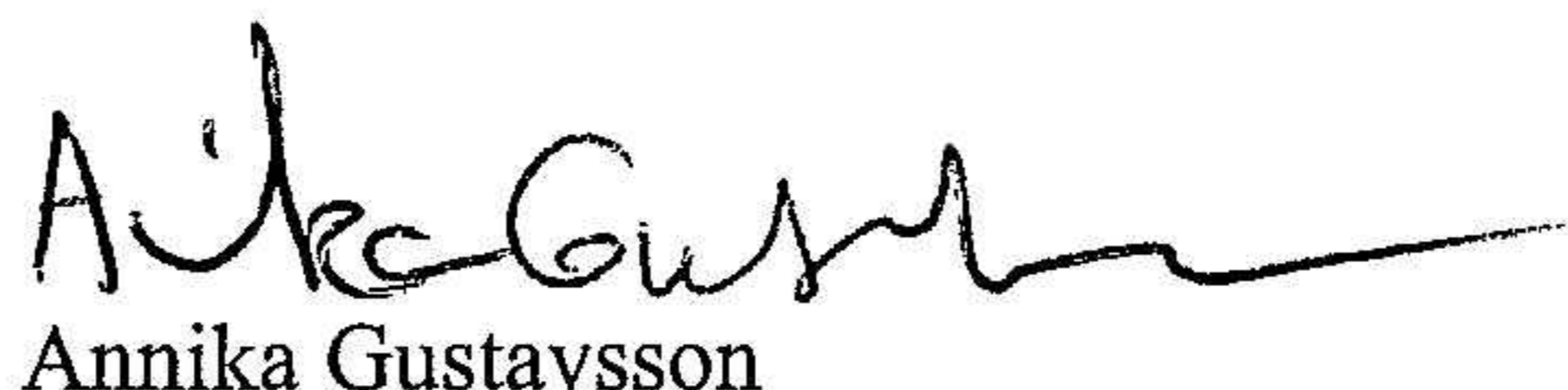
Marielle Cederblad, Ludvig & Co

som är auktoriserad redovisningskonsult genom medlemskap i Srf konsulternas förbund.

Visby 25/5 - 22




Tore Wizelius
Ordförande



Annika Gustavsson



Akira Wizelius



Jan Wizelius