

# Årsredovisning

---

*Pedge AB*

559017-2564

Styrelsen avger följande årsredovisning för  
räkenskapsåret 2023-01-01 - 2023-12-31.

Om inte annat särskilt anges, redovisas alla belopp i hela kronor (sek).

| INNEHÅLLSFÖRTECKNING     | SIDA  |
|--------------------------|-------|
| - Förvaltningsberättelse | 2     |
| - Resultaträkning        | 3     |
| - Balansräkning          | 4 - 5 |
| - Noter                  | 6     |
| - Underskrifter          | 6     |

## FASTSTÄLLELSEINTYG

Jag intygar att resultaträkningen och balansräkningen har fastställts på årsstämma 2024-03-24.  
Årsstämman beslöt att godkänna styrelsens förslag till vinstdisposition.

Jag intygar att innehållet i dessa handlingar överensstämmer med originalen och att originalen undertecknats av  
samtliga personer som enligt lag ska underteckna dessa.

Göteborg 2024-03-24

  
Per Kjellberg

# Årsredovisning

---


*Pedge AB*

559017-2564

Styrelsen avger följande årsredovisning för  
räkenskapsåret 2023-01-01 - 2023-12-31.

Om inte annat särskilt anges, redovisas alla belopp i hela kronor (sek).

| INNEHÅLLSFÖRTECKNING     | SIDA  |
|--------------------------|-------|
| - Förvaltningsberättelse | 2     |
| - Resultaträkning        | 3     |
| - Balansräkning          | 4 - 5 |
| - Noter                  | 6     |
| - Underskrifter          | 6     |



## FÖRVALTNINGSBERÄTTELSE

### VERKSAMHETEN

#### Allmänt om verksamheten

Företaget bedriver långsiktig aktieinnehav i företag som ägaren är verksam i eller där andra investeringsmöjligheter uppstår. Företaget erbjuder även konsultverksamhet inom företagsverksamhet.

Företaget har sitt säte i Göteborg.

### FLERÅRSÖVERSIKT

Beloppen i flerårsöversikten är angivna i tusental kronor om inte annat anges.

|                                   | 2301-2312 | 2201-2212 | 2101-2112 | 2001-2012 |
|-----------------------------------|-----------|-----------|-----------|-----------|
| Resultat efter finansiella poster | -10       | -4        | -1        | -1        |
| Soliditet %                       | 54        | 55        | 100       | 100       |

### FÖRÄNDRINGAR I EGET KAPITAL

|   | Aktiekapital  | Balanserat resultat | Årets resultat |
|---|---------------|---------------------|----------------|
| Belopp vid årets ingång                         | 50 000        | 196 050             | -3 990         |
| <i>Resultatdisposition enligt bolagsstämman</i> |               |                     |                |
| Balanseras i ny räkning                         |               | -3 990              | 3 990          |
| Årets resultat                                  |               |                     | -10 375        |
| Belopp vid årets utgång                         | <b>50 000</b> | <b>192 060</b>      | <b>-10 375</b> |


### RESULTATDISPOSITION

*Till årsstämmans förfogande står följande medel:*

|                     |                |
|---------------------|----------------|
| Balanserat resultat | 192 060        |
| Årets resultat      | -10 375        |
| <i>Summa</i>        | <i>181 685</i> |

*Styrelsen föreslår att medlen disponeras enligt följande:*

|                         |                |
|-------------------------|----------------|
| Balanseras i ny räkning | 181 685        |
| <i>Summa</i>            | <i>181 685</i> |



# RESULTATRÄKNING

1

|  | 2023-01-01<br>2023-12-31 | 2022-01-01<br>2022-12-31 |
|--|--------------------------|--------------------------|
| <b>Rörelseintäkter, lagerförändringar m.m.</b>       |                          |                          |
| Nettoomsättning                                      | -1                       | -                        |
| <b>Summa rörelseintäkter, lagerförändringar m.m.</b> | <b>-1</b>                | <b>-</b>                 |
| <b>Rörelsekostnader</b>                              |                          |                          |
| Övriga externa kostnader                             | -10 385                  | -3 990                   |
| <b>Summa rörelsekostnader</b>                        | <b>-10 385</b>           | <b>-3 990</b>            |
| <b>Rörelseresultat</b>                               | <b>-10 386</b>           | <b>-3 990</b>            |
| <b>Finansiella poster</b>                            |                          |                          |
| Övriga ränteintäkter och liknande resultatposter     | 11                       | -                        |
| <b>Summa finansiella poster</b>                      | <b>11</b>                | <b>-</b>                 |
| <b>Resultat efter finansiella poster</b>             | <b>-10 375</b>           | <b>-3 990</b>            |
| <b>Resultat före skatt</b>                           | <b>-10 375</b>           | <b>-3 990</b>            |
| <b>Årets resultat</b>                                | <b>-10 375</b>           | <b>-3 990</b>            |

2024040307542

# BALANSRÄKNING

1

2023-12-31

2022-12-31

## TILLGÅNGAR

### Anläggningstillgångar

#### Finansiella anläggningstillgångar

|  |   |         |         |
|--|---|---------|---------|
| Andelar i intresseföretag och gemensamt styrda företag | 2 | 25 000  | 25 000  |
| Andra långfristiga fordringar                          |   | 390 000 | 390 000 |
| Summa finansiella anläggningstillgångar                |   | 415 000 | 415 000 |

### Summa anläggningstillgångar

415 000 415 000

### Omsättningstillgångar

#### Kortfristiga fordringar

|                               |  |     |     |
|-------------------------------|--|-----|-----|
| Övriga fordringar             |  | 761 | 750 |
| Summa kortfristiga fordringar |  | 761 | 750 |

#### Kassa och bank

|                      |  |        |        |
|----------------------|--|--------|--------|
| Kassa och bank       |  | 14 276 | 27 010 |
| Summa kassa och bank |  | 14 276 | 27 010 |

### Summa omsättningstillgångar

15 037 27 760

## SUMMA TILLGÅNGAR

430 037 442 760

2024040307543

|                                       | 2023-12-31     | 2022-12-31     |
|---------------------------------------|----------------|----------------|
| <b>EGET KAPITAL OCH SKULDER</b>       |                |                |
| <b>Eget kapital</b>                   |                |                |
| <i>Bundet eget kapital</i>            |                |                |
| Aktiekapital                          | 50 000         | 50 000         |
| <i>Summa bundet eget kapital</i>      | 50 000         | 50 000         |
| <i>Fritt eget kapital</i>             |                |                |
| Balanserat resultat                   | 192 060        | 196 050        |
| Årets resultat                        | -10 375        | -3 990         |
| <i>Summa fritt eget kapital</i>       | 181 685        | 192 060        |
| <b>Summa eget kapital</b>             | <b>231 685</b> | <b>242 060</b> |
| <b>Långfristiga skulder</b>           |                |                |
| Övriga skulder                        | 200 000        | 200 000        |
| <b>Summa långfristiga skulder</b>     | <b>200 000</b> | <b>200 000</b> |
| <b>Kortfristiga skulder</b>           |                |                |
| Övriga skulder                        | -1 648         | 700            |
| <b>Summa kortfristiga skulder</b>     | <b>-1 648</b>  | <b>700</b>     |
| <b>SUMMA EGET KAPITAL OCH SKULDER</b> | <b>430 037</b> | <b>442 760</b> |

## NOTER

### Not 1 Redovisningsprinciper


#### Enligt BFNAR 2016:10

Årsredovisningen har upprättats enligt årsredovisningslagen och BFNAR 2016:10 Årsredovisning i mindre företag (K2).

| Not 2 Andelar i intresseföretag och gemensamt styrda företag | 2023-12-31    | 2022-12-31    |
|--|---------------|---------------|
| Ingående anskaffningsvärden                                  | 25 000        | 25 000        |
| Utgående anskaffningsvärden                                  | 25 000        | 25 000        |
| <b>Redovisat värde</b>                                       | <b>25 000</b> | <b>25 000</b> |

## UNDERSKRIFTER

Göteborg



Peter Kjellberg  
2024-03-24

2024040307545