

ÅRSREDOVISNING

för

FoFill AB

Org.nr. 559159-8197


Styrelsen får härmed avlämna årsredovisning för räkenskapsåret 2022-07-01 - 2023-06-30

Innehåll	Sida
- förvaltningsberättelse	2
- resultaträkning	4
- balansräkning	5
- noter	7
- underskrifter	9

Undertecknad styrelseledamot i FoFill AB intygar härmed, dels att denna kopia av årsredovisningen överensstämmer med originalet, dels att resultat- och balansräkning fastställts på årsstämma den 6 december 2023. Stämman beslöt tillika godkänna styrelsens förslag till vinstdisposition.

Halmstad 2024-01-03

Robin Olofsson



FÖRVALTNINGSBERÄTTELSE

Årsredovisningen är upprättad i svenska kronor, SEK.

Verksamheten

Bolaget ska tillverka och sälja hälsosam och näringsrik färdiglagad mat i portionsförpackning via dagligvaruhandel och gym. Företagets säte är Halmstad

Flerårsjämförelse*

	2022/2023	2021/2022	2020	2019	2018
Nettoomsättning	1 389 919	1 924 200	1 575 581	684 909	22 949
Res. efter finansiella poster	-939 763	-365 406	-16 156	-25 116	-113 617
Balansomslutning	1 969 797	2 037 942	628 680	699 888	146 383
Soliditet (%)	28,77	73,92	5,70	7,22	-43,45

*Definitioner av nyckeltal, se noter

Räkenskapsåret 2021/22 var ett förlängt räkenskapsår på 18 månader.

Ägarförhållanden

Bolaget ägs av Robin Olofsson (35,82%), Victor Reljanovic (35,82%), V2 Company AB (10,03%), Flowervalley Ventures AB (7,74%), PUH Förvaltning AB (7,74%) och Halland Invest AB (2,87%)

Väsentliga händelser under räkenskapsåret

Under året, har bolaget genomgått förändringar och gjort framsteg på flera områden. Till skillnad från det tidigare året, där anpassningen efter Covid-19 var i fokus, har FoFill nu riktat sina insatser mot utvecklingen av nya produktsortiment. Under 2022-2023 jobbade bolaget med att utveckla ett nytt sortiment, som varit en betydande milstolpe. För att finansiera produktutvecklingen och stärka bolagets ekonomiska position genomfördes en kapitalanskaffning i början av 2023. Dessa medel har använts för att fortsätta utveckla de nya sortimenten och möjliggöra större marknadsföringskampanjer. Sammanfattningsvis har bolaget under denna period utträttat många av utmaningarna från tidigare år och har fokuserat på att stärka sin position genom innovation och strategiska investeringar

Förändringar i eget kapital

	Aktiekapital	Övrigt bundet eget kapital	Övrigt fritt eget kapital	Årets resultat	Summa fritt eget kapital
Belopp vid årets ingång	69 800	191 020	1 611 196	-365 406	1 245 790
Resultatdisp. enl. beslut av årsstämma:			-365 406	365 406	0
Fond för utvecklingsutgifter	0	-366	366	0	366
Årets förlust				-939 763	-939 763
Belopp vid årets utgång	69 800	190 654	1 246 156	-939 763	306 393

Villkorade aktieägartillskott uppgår till:	2023-06-30	2022-06-30
	110 000	110 000

Resultatdisposition

Förslag till disposition av bolagets vinst

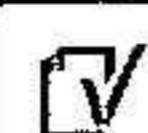
Till årsstämmans förfogande står	
balanserad förlust	-570 168
fri överkursfond	1 816 323
årets förlust	-939 763
	306 392
Styrelsen föreslår att	
i ny räkning överföres	306 392
	306 392

FoFill AB

Org.nr. 559159-8197

Beträffande bolagets resultat och ställning i övrigt hänvisas till efterföljande resultat- och balansräkningar med tillhörande noter.

2024011004134



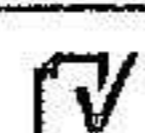
FoFill AB

Org.nr. 559159-8197

RESULTATRÄKNING

	Not	2022-07-01 2023-06-30	2021-01-01 2022-06-30
Rörelsens intäkter m.m.			
Nettoomsättning		1 389 919	1 924 200
Aktiverat arbete för egen räkning		73 829	98 109
Övriga rörelseintäkter		0	29 426
		<u>1 463 748</u>	<u>2 051 735</u>
Rörelsens kostnader			
Handelsvaror		-1 213 918	-1 718 684
Övriga externa kostnader		-689 602	-440 637
Personalkostnader		-389 699	-75 048
Av- och nedskrivningar av materiella och immateriella anläggningstillgångar		-92 110	-96 288
Övriga rörelsekostnader		0	-48 732
		<u>-2 385 329</u>	<u>-2 379 389</u>
Rörelseresultat		-921 581	-327 654
Resultat från finansiella poster			
Övriga ränteintäkter och liknande resultatposter		74	0
Räntekostnader och liknande resultatposter		-18 256	-37 752
		<u>-18 182</u>	<u>-37 752</u>
Resultat efter finansiella poster		-939 763	-365 406
Årets resultat		<u>-939 763</u>	<u>-365 406</u>

2024011004135



FoFill AB

Org.nr. 559159-8197

BALANSRÄKNING

2023-06-30

2022-06-30

TILLGÅNGAR

Not

Anläggningstillgångar**Immateriella anläggningstillgångar**

Balanserade utgifter för utvecklingsarbeten och liknande arbeten

2

190 654

191 020

Summa immateriella anläggningstillgångar

190 654

191 020

Materiella anläggningstillgångar

Inventarier, verktyg och installationer

3

112 519

103 634

Summa materiella anläggningstillgångar

112 519

103 634

Finansiella anläggningstillgångar

Uppskjuten skattefordran

30 781

30 781

Summa finansiella anläggningstillgångar

30 781

30 781

Summa anläggningstillgångar

333 954

325 435

Omsättningstillgångar**Varulager m.m.**

Råvaror och förnödenheter

301 663

207 717

Förskott till leverantörer

149 263

381 096

Summa varulager m.m.

450 926

588 813

Kortfristiga fordringar

Kundfordringar

136 936

179 960

Övriga fordringar

38 504

5 758

Förutbetalda kostnader och upplupna intäkter

14 930

37 315

Summa kortfristiga fordringar

190 370

223 033

Kassa och bank

Kassa och bank

994 547

900 661

Summa kassa och bank

994 547

900 661

Summa omsättningstillgångar

1 635 843

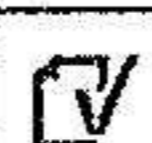
1 712 507

SUMMA TILLGÅNGAR

1 969 797

2 037 942

2024011004136



FoFill AB

Org.nr. 559159-8197

BALANSRÄKNING

2023-06-30

2022-06-30

Not

EGET KAPITAL OCH SKULDER**Eget kapital****Bundet eget kapital**

Aktiekapital

69 800

69 800

Fond för utvecklingsutgifter

190 654

191 020

Summa bundet eget kapital

260 454

260 820

Fritt eget kapital

Fri överkursfond

1 816 323

1 816 323

Balanserat resultat

-570 168

-205 127

Årets resultat

-939 763

-365 406

Summa fritt eget kapital

306 392

1 245 790

Summa eget kapital

566 846

1 506 610

Långfristiga skulder

4

Konvertibla lån

916 500

0

Skulder till kreditinstitut

29 630

89 850

Summa långfristiga skulder

946 130

89 850

Kortfristiga skulder

Skulder till kreditinstitut

60 190

211 113

Leverantörsskulder

322 712

143 865

Övriga skulder

11 906

14 154

Upplupna kostnader och förutbetalda intäkter

62 013

72 350

Summa kortfristiga skulder

456 821

441 482

SUMMA EGET KAPITAL OCH SKULDER

1 969 797

2 037 942

2024011004137

NOTER**Not 1 Redovisnings- och värderingsprinciper**

Årsredovisningen är upprättad i enlighet med årsredovisningslagen och BFNAR 2012:1 Årsredovisning och koncernredovisning.

Principerna är oförändrade jämfört med föregående år.

Fordringar

Fordringar har upptagits till de belopp varmed de beräknas inflyta.

Övriga tillgångar, avsättningar och skulder

Övriga tillgångar, avsättningar och skulder har värderats till anskaffningsvärden om inget annat anges nedan.

Intäktsredovisning

Inkomsten redovisas till det verkliga värdet av vad som erhållits eller kommer att erhållas. Företaget redovisar därför inkomsten till nominellt värde (fakturabelopp) om ersättningen erhålls i likvida medel direkt vid leverans. Avdrag görs för lämnade rabatter.

Materiella anläggningstillgångar

Materiella anläggningstillgångar redovisas till anskaffningsvärde med avdrag för ackumulerade avskrivningar och eventuella nedskrivningar. Tillgångarna skrivs av linjärt över tillgångarnas bedömda nyttjandeperiod förutom mark som inte skrivs av. Nyttjandeperioden omprövas per varje balansdag. Följande nyttjandeperioder tillämpas:

	Antal år
Inventarier, verktyg och maskiner	5-10

Immateriella anläggningstillgångar

Immateriella anläggningstillgångar redovisas till anskaffningsvärde med avdrag för ackumulerade avskrivningar och eventuella nedskrivningar. Tillgångarna skrivs av linjärt över tillgångarnas bedömda nyttjandeperiod. Nyttjandeperioden omprövas per varje balansdag. Pågående projekt skrivs inte av utan nedskrivningsprövas årligen. Följande nyttjandeperioder tillämpas:

	Antal år
Balanserade utgifter för utvecklingsarbeten och liknande arbeten	5

Aktivering av internt upparbetade immateriella anläggningstillgångar

Samtliga utgifter som uppkommer under forskningsfasen kostnadsförs när de uppkommer. Samtliga utgifter som uppkommer under utvecklingsfasen aktiveras när följande förutsättningar är uppfyllda; företagens avsikt är att färdigställa den immateriella tillgången samt att använda eller sälja den och företaget har förutsättningar att använda eller sälja tillgången, det är tekniskt möjligt för företaget att färdigställa den immateriella tillgången så att den kan användas eller säljas och det finns adekvata tekniska, ekonomiska och andra resurser för att fullfölja utvecklingen och för att använda eller sälja tillgången, det är sannolikt att den immateriella anläggningstillgången kommer att generera framtida ekonomiska fördelar och företaget kan på ett tillförlitligt sätt beräkna de utgifter som är hänförliga till tillgången under dess utveckling. I anskaffningsvärdet inkluderas eventuella personalkostnader uppkomna i arbetet med utvecklingsarbetet tillsammans med en lämplig andel av relevanta omkostnader och lånekostnader.

Varulager

Varulagret är värderat till det lägsta av anskaffningsvärdet, beräknat enligt först-in-först-ut, och nettoförsäljningsvärde. Nettoförsäljningsvärdet har beräknats till försäljningsvärdet efter avdrag för beräknad försäljningskostnad, varmed hänsyn har tagits till inkurans.

NOTER

Inkomstskatt

Aktuell skatt är inkomstskatt för innevarande räkenskapsår som avser årets skattepliktiga resultat och den del av tidigare räkenskapsårs inkomstskatt som ännu inte har redovisats.

Aktuell skatt värderas till det sannolika beloppet enligt de skattesatser och skatteregler som gäller på balansdagen.

Uppskjuten skatt är inkomstskatt för skattepliktigt resultat avseende framtida räkenskapsår till följd av tidigare transaktioner eller händelser.

Uppskjuten skatt beräknas på temporära skillnader. En temporär skillnad finns när det redovisade värdet på en tillgång eller skuld skiljer sig från det skattemässiga värdet. Temporära skillnader beaktas ej i skillnader hänförliga till investeringar i dotterföretag, filialer, intresseföretag eller joint venture om företaget kan styra tidpunkten för återföring av de temporära skillnaderna och det inte är uppenbart att den temporära skillnaden kommer att återföras inom en överskådlig framtid. Skillnader som härrör från den första redovisningen av goodwill eller vid den första redovisningen av en tillgång eller skuld såvida inte den hänförliga transaktionen är ett rörelseförvärv eller påverkar skatt eller redovisat resultat utgör inte heller temporära skillnader.

Uppskjuten skattefordran avseende underskottsavdrag eller andra framtida skattemässiga avdrag redovisas i den omfattning det är sannolikt att avdragen kan avräknas mot framtida skattemässiga överskott.

Offentliga bidrag

Offentligt bidrag värderas till det verkliga värdet av den tillgång som företaget fått eller kommer att få.

Offentliga bidrag som inte är förenade med krav på framtida prestation, så kallade ovillkorade bidrag, intäktsförs när villkoren för att få bidraget uppfyllts, det vill säga oftast i samband med att bidrag erhålls. Offentliga bidrag som är förenade med krav på framtida prestation, så kallade villkorade bidrag, skuldförs när bidraget erhålls och intäktsförs därefter när prestationen utförs.

UPPLYSNINGAR TILL ENSKILDA POSTER

Not 2 Balanserade utgifter för utvecklingsarbeten och liknande arbeten

	2023-06-30	2022-06-30
Ingående anskaffningsvärde	322 290	224 181
Inköp	73 829	98 109
Utgående ackumulerade anskaffningsvärden	396 119	322 290
Ingående avskrivningar	-131 270	-47 982
Årets avskrivningar	-74 195	-83 288
Utgående ackumulerade avskrivningar	-205 465	-131 270
Utgående redovisat värde	190 654	191 020

Tillgångar anskaffade med offentligt bidrag har reducerat anskaffningsvärdet med 12 000 kr.

Not 3 Inventarier, verktyg och installationer

	2023-06-30	2022-06-30
Ingående anskaffningsvärde	149 787	188 083
Inköp	26 800	0
Försäljningar/utrangeringar	0	-38 296
Utgående ackumulerade anskaffningsvärden	176 587	149 787
Ingående avskrivningar	-46 153	-22 717
Försäljningar/utrangeringar	0	2 653
Årets avskrivningar	-17 915	-26 089
Utgående ackumulerade avskrivningar	-64 068	-46 153
Utgående redovisat värde	112 519	103 634

Not 4 Långfristiga skulder

	2023-06-30	2022-06-30
Amortering inom 2 till 5 år	29 630	89 850

NOTER

Not 5	Ställda säkerheter	2023-06-30	2022-06-30
	Företagsinteckningar	250 000	250 000

Not 6 **Väsentliga händelser efter räkenskapsårets slut**

Kort efter avslutningen av räkenskapsåret lanserade FoFill sitt senaste sortiment, ProteinPizza. Utöver produktlanseringen har flera nya samarbeten med återförsäljare etablerats.

Not 7 **Definition av nyckeltal**

Soliditet

Justerat eget kapital i procent av balansomslutning

Halmstad

Robin Olofsson

Victor Reljanovic

Karl Blomdahl



2024011004141

Document history

COMPLETED BY ALL:
06.12.2023 15:20

SENT BY OWNER:
Stefan Svensson • 04.12.2023 17:49

DOCUMENT ID:
BJkVXKoH6

ENVELOPE ID:
Sy14QFora-BJkVXKoH6

DOCUMENT NAME:
Årsredovisning FoFill AB 2022_23.pdf
9 pages

Activity log

RECIPIENT	ACTION	TIMESTAMP (CET)	METHOD	DETAILS
Karl Fredrik Blomdahl karl.blomdahl@flowervalleyventures.com	Signed Authenticated	05.12.2023 06:14 05.12.2023 06:13	eID Low	Swedish BankID (DOB: 1965/03/05) IP: 83.253.207.150
Robin Filip Lennart Olofsson robin@fofill.se	Signed Authenticated	06.12.2023 15:19 05.12.2023 11:23	eID Low	Swedish BankID (DOB: 1995/11/01) IP: 78.68.188.22
VICTOR RELJANOVIC victor.reljanovic@fofill.se	Signed Authenticated	06.12.2023 15:20 04.12.2023 18:09	eID Low	Swedish BankID (DOB: 1995/01/13) IP: 78.68.188.22

* Action describes both the signing and authentication performed by each recipient. Authentication refers to the ID method used to access the document.

Custom events

No custom events related to this document

Verified ensures that the document has been signed according to the method stated above. Copies of signed documents are securely stored by Verified.

To review the signature validity, please open this PDF using Adobe Reader.



GDPR compliant



eIDAS standard



PADES sealed