

**Årsredovisning**  
och  
**Koncernredovisning**  
för  
**Byggbetjänten AB**  
556108-6033

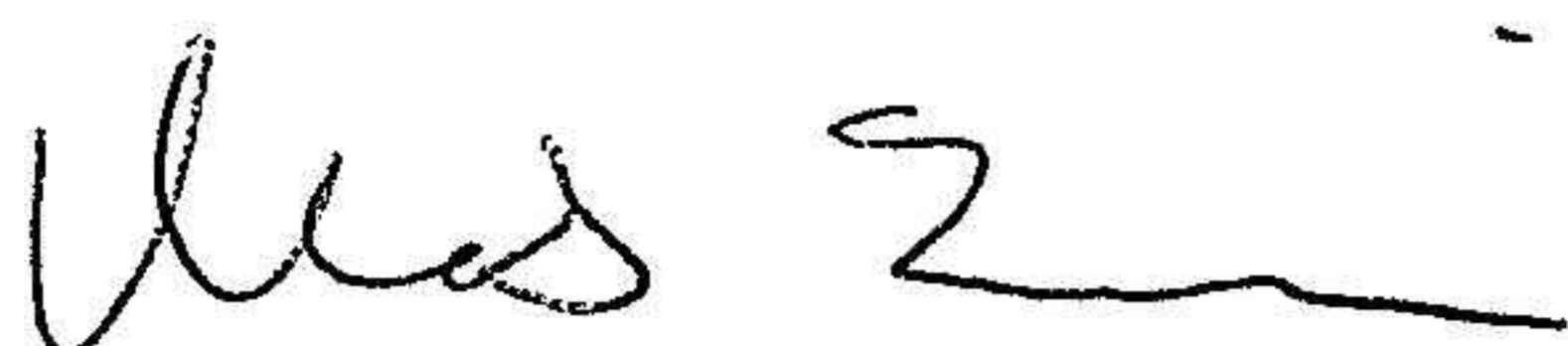
Räkenskapsåret  
2024

**Fastställelseintyg**

Undertecknad styrelseledamot i Byggbetjänten AB intygar att resultaträkningen och balansräkningen i årsredovisningen för moderbolaget samt koncernresultaträkningen och koncernbalansräkningen har fastställts på årsstämma 2025-06-10. Årsstämman beslutade att godkänna styrelsens förslag till resultatdisposition.

Jag intygar också att innehållet i årsredovisningen och revisionsberättelsen stämmer överens med originalen.

Lindesberg 2025-06-10



Mats Eriksson

Styrelsen och verkställande direktören för Byggbetjänten AB avger följande årsredovisning och koncernredovisning för räkenskapsåret 2024.

Årsredovisningen är upprättad i svenska kronor, SEK. Om inte annat särskilt anges, redovisas alla belopp i hela kronor (kr). Uppgifter inom parentes avser föregående år.

## Förvaltningsberättelse

### Information om verksamheten

#### Moderbolaget:

Bolagets verksamhet består av fastighetsförvaltning i egen regi, uthyrning och försäljning av byggmaskiner och byggmaterial vilket sker under särskilt företagsnamn Hyrmaskiner. Bolaget har dessutom ett antal resurser inom ledning, marknad, ekonomi och HR samt utför vissa koncerngemensamma inköp, vilka utnyttjas av koncernens bolag. Bolaget har f n 26 anställda. Bolaget har sitt säte i Lindesberg.

Bolagets verksamhet inom uthyrning och försäljning av byggmaskiner och byggmaterial bedrivs med butiker och lager i Lindesberg, Örebro, Köping, Karlskoga och Skövde.

Byggbetjänten är moderbolag i en koncern som omfattar bolagen Erikssons Bygg i Mellansverige AB, H.Einarsson Byggnads AB, Golv Stadsskogsvägen AB, Golvtjänst i Degerfors AB, Gäre Bygg AB, Skövde Bygg & Entreprenad AB, Forna Stål & Montage AB samt Ekonomigolv i Mellansverige AB.

#### Koncernen:

*Erikssons Bygg i Mellansverige AB* bedriver byggverksamhet med affärsområden bestående av försäkringsskador, byggservice samt mindre entreprenader. Kunderna består av privata bostadsägare, fastighetsbolag, bostadsrättsföreningar, kommuner och företrädesvis försäkringsbolag. Försäkringsrelaterade byggprojekt är bolagets huvudsakliga affärsinriktning.

Bolagets geografiska verksamhetsområde omfattar hela Mellansverige med huvudkontor och säte i Lindesberg med filialkontor i Örebro och Köping. Bolaget har för närvarande 61 anställda.

*H. Einarsson Byggnads AB* verksamhet är uppdelad i två affärsområden - Entreprenad och Byggservice. Kunderna består av kommersiella fastighetsägare, bostadsrättsföreningar, kommuner, statliga verk, försäkringsbolag och privata bostadsägare. Båda affärsområdena har även fleråriga ramavtalskunder.

Bolagets geografiska verksamhetsområde är Örebro Län och Värmlands län med Karlskoga som huvudort med filial i Nora. Bolagets säte är i Karlskoga. Bolaget har för närvarande 35 anställda.

*Gäre Bygg AB* bedriver byggverksamhet med affärsområden bestående av försäkringsskador, byggservice samt mindre entreprenader. Bolagets kunder består av privata bostadsägare, fastighetsbolag, bostadsrättsföreningar, försäkringsbolag, kommuner och statliga verk.

Bolagets geografiska verksamhetsområde omfattar hela Skaraborgs Län med kontor och säte i Skövde. Bolaget har f n 28 anställda.

*Forna Stål & Montage AB* bedriver byggnadsverksamhet, uppförande av stålkonstruktioner, underhållsarbete inom industrin. Bolagets verksamhet bedrivs i förhyrda lokaler i Degerfors belägna och bolaget har för närvarande 10 anställda. Bolaget har sitt säte i Karlskoga.

Kunder består av byggbolag, statliga verk, åkerier och fastighetsägare.

*Golv Stadsskogsvägen AB tidigare Golv & Kakel i Mellansverige AB* verksamhet består av golv- och väggbeläggningsarbeten och har 6 anställda. Bolagets geografiska verksamhetsområde är Lindesberg med omnejd. Bolaget har sitt säte i Lindesberg där det har sitt kontor och förråd.

Kunder är kommunala bolag, byggbolag, fastighetsägare, privatpersoner samt industrier.

*Golvtjänst i Degerfors AB* verksamhet består av golv- och väggbeläggningsarbeten och har under året haft 3 anställda. Bolagets geografiska verksamhetsområde är Östra Värmland med omnejd. Företaget har sitt säte i Karlskoga. Kunder är kommunala bolag, byggföretag, privatpersoner samt fastighetsbolag.

*Ekonomigolv i Mellansverige AB, tidigare Ekonomigolv i Örebro AB*, verksamhet består av inläggning och försäljning av golvbeläggningar med 7 anställda. Bolagets verksamhetsområde är Örebro kommun med omnejd. Bolagets säte är i Örebro. Kunder är byggföretag, fastighetsägare samt privatpersoner.

*Skövde Bygg & Entreprenad AB* är vilande och har sitt säte i Skövde.

W  
K

## Viktiga förhållanden och väsentliga händelser

### Moderbolaget:

Under året har Hyrmaskiner investerat i ytterligare en lastbil och påbörjat hämtning och transporter i egen regi av avfall från byggarbetsplatser. Dessutom har ytterligare en lastbil för skullande butik anskaffats för verksamheten i Köping och Västeråsområdet.

Moderbolaget redovisar ett rörelseresultat efter avskrivningar om 4,1 Mkr, f å 1,5 Mkr. Med tillägg från resultat från andelar i koncernföretag redovisas ett resultat efter finansnetto med 5,9 Mkr jämfört med 3,8 Mkr föregående år.

### Koncernen:

#### *Byggbolagen*

Angivna resultat avser resultat efter finansnetto om inte annat anges.

*Erikssons Bygg i Mellansverige AB* redovisar en omsättningsökning med 8 Mkr till 133,4 Mkr. Resultatet är förbättrat med 1,3 Mkr till 3,5 Mkr. Under årets andra hälft har antalet inkommande projekt minskat något i jämförelse med tidigare år. Bolaget har under året påbörjat ett strukturerat och långsiktigt marknadsarbete med målsättning att bredda kundbasen och komplettera de befintliga affärsområdena.

*H. Einarsson Byggnads AB* redovisar en kraftigt ökad omsättning under året med 36,7 Mkr till 110,8 Mkr, Bolagets resultat har ökat med 4,3 Mkr till 5,7 Mkr. Orderingången har varit god och bolaget har levererat flera framgångsrika byggprojekt inom såväl Byggservice som kommersiella projekt och offentliga miljöer inom affärsområdet Entreprenad. I slutet av året har en projektchef rekryterats vilket stärker bolagets kapacitet att driva större och mer komplexa projekt med fortsatt hög kvalitet och effektivitet. I september certifierades bolaget enligt ISO 9001, ISO 14001 samt ISO 45001.

*Gäre Bygg AB* redovisar en omsättningsminskning med -3,2 Mkr till 36,8 Mkr. Bolaget har tidvis under året inte haft full sysselsättning för alla hantverkare vilket lett till ett kraftigt negativt resultat med -3,9 Mkr, f å 0,3 Mkr. Under hösten rekryterades en Vice VD med bred och lång erfarenhet från branschen. Samtidigt anställdes ett par nya projektledare för att bredda och stärka projektledningskapaciteten. Organisationsförstärkningen har genomförts med målet att säkerställa en starkare position på marknaden och höja omsättningen och förbättra resultatet.

*Forna Stål & Montage AB* redovisar en omsättningsökning med 1 Mkr till 17,7 Mkr. Orderingången för byggsmide har varit god under året och bolaget har anställt fler smeder. Resultat har ökat med 0,4 Mkr till 0,5 Mkr trots kundförlust på Serneke samt avveckling av plåtverksamhet med tre anställda. Under första kvartalet 2024 har bolaget flyttat till nya mer ändamålsenliga lokaler i Degerfors.

W  
u

### ***Golvbolagen***

Golvbolagen har under räkenskapsåret fortsatt haft svårt att rekrytera hantverkare och sjukfrånvaron har tidvis varit hög vilket medfört en för låg volym i förhållande till arbetsledning och omkostnader och en svårplanerad verksamhet. Bolagen har delvis kunnat hjälpa varandra med resurser men det har medfört restider och reskostnader som inte kunnat debiteras kunder. Sammantaget har det medfört en minskad omsättning och en kraftigt försämrad lönsamhet till -4,1 Mkr, f å -1,2 Mkr. Med anledning av det försämrade resultatet har verksamheten i Golvjänst i Degerfors AB med 3 anställda lagts ner och en tjänsteman har gått i pension i Ekonomigolv i Mellansverige AB. Dessutom kommer golvbolagen att slås ihop och golvverksamheten fortsättningsvis bedrivs i efter namnbyte Ekonomigolv i Mellansverige AB med särskilt företagsnamn Golv & Kakel i Mellansverige för verksamheten i Lindesberg. Dessa och andra åtgärder kommer att förbättra resultatet i golvverksamheten.

### ***Koncernens resultat och ställning***

Koncernen redovisar en omsättningsökning med 39,3 Mkr till 307,1 Mkr och ett resultat efter finansnetto om 4,9 Mkr jämfört med 3,4 Mkr 2023.

Koncernen har utnyttjat möjligheten till anstånd med skatter och avgifter för att skapa en likviditetsbuffert. Totalt uppgår anstånden till 16,5 Mkr, föregående år 23 Mkr.

### ***Förväntad framtida utveckling samt väsentliga risker och osäkerhetsfaktorer***

I sin vårprognos räknar Byggföretagen med att bygginvesteringarna växer 3 procent i 2025 och 4 procent 2026. Byggandet förbättras sakteliga, framför allt drivet av anläggningssidan och att bostadsbyggandet ökar svagt igen. Uppgången är bredbaserad, alla delsektorer bidrar, och under 2026 tar den mer fart.

Koncernens bolag är inte verksamma inom nyproduktion av bostäder och vissa områden, bl a försäkringsskador påverkas mindre av byggkonjunkturen. Även för många av de offentliga kunderna så är efterfrågan stabil och i något fall ökande. Den väsentligaste risken för koncernens bolag är en kraftig nedgång i produktionsvolym som på årsbasis uppgår till ca 185 000 timmar. Koncernens bolag följer ordergång och beläggning löpande.

### ***Inledningen på 2025***

H. Einarsson Byggnads AB har haft en mycket god beläggning och även under resterande del av året och det finns fortsatt många anbud att räkna på. Gäre Bygg AB har under våren 2025 haft en bra ordergång och kommer att rekrytera fler yrkesarbetare. För Erikssons Bygg i Mellansverige AB är ordergången relaterad till försäkringsskador fortsatt på en lägre nivå. Under våren 2025 har en omorganisation genomförts och en vice VD har rekryterats. Forna Stål & Montage AB har haft en fortsatt bra efterfrågan.

Golvbolagen har en bra beläggning. De vidtagna åtgärderna börjar ge effekten och resultatet är förbättrat jämfört med 2024 även om de fortfarande redovisar en förlust.

Koncernen har under första tertialet omsatt 135 Mkr jämfört med 103 Mkr förra året. Resultatet efter finansnetto uppgår till 2,8 Mkr jämfört med -1,9 Mkr 2024.

W/K

## Hållbarhetsupplysningar

Byggbetjänten AB bedriver ett strukturerat och värderingsstyrt hållbarhetsarbete inom hela koncernen. Arbetet omfattar såväl miljömässiga, sociala som ekonomiska aspekter och vilar på analys av bolagens mest relevanta intressenter: medarbetare, kunder, försäkringsbolag, underentreprenörer och ägare. Fokus ligger på att integrera hållbarhetsfrågor i verksamhetsstyrningen och bidra till ett långsiktigt hållbart samhällsbyggande.

Under året har bolaget fortsatt utveckla sin styrning genom ISO-certifieringar i både EBAB och HEBAB enligt 9001 (kvalitet), 14001 (miljö) och 45001 (arbetsmiljö). Certifieringarna tillsammans med styrande policys, nya uppförandekoder och återkommande revisioner skapar struktur, transparens och kontinuerlig förbättring i hållbarhetsarbetet.

Miljöinsatserna har fokuserat på minskade koldioxidutsläpp och förbättrad avfallshantering. EBAB:s CO2-utsläpp från transporter har minskat med ca 8 ton jämfört med föregående år. Samtidigt har sorteringsgraden av avfall ökat, vilket medför både miljömässiga och ekonomiska vinster.

Socialt ansvar tar sig uttryck i satsningar på jämställdhet, mångfald och kompetensförsörjning. Koncernen har fortsatt sitt samarbete med skolor och Galaxen Bygg för att skapa praktik- och anpassade anställningsmöjligheter. Särskilda insatser görs för att öka intresset för golvyrken. Andelen kvinnliga yrkesarbetare i EBAB är 6 % (branschsnitt: 1,8 %).

Arbetsmiljö och medarbetartrivsel är prioriterade områden. En gemensam värdegrund – EKA (Engagemang, Kompetens, Ansvarstagande) – har implementerats i hela koncernen. Antalet incidentrapporter ökade kraftigt under året som ett resultat av interna förbättringsåtgärder. En ny NMI-undersökning genomfördes med resultat som indikerar förbättringspotential kring medarbetarengagemang.

Samhällsengagemanget är brett och inkluderande. Sponsringen riktas till föreningar som främjar mångfald, inkludering och lokal förankring. Alla anställda kan söka sponsring genom en strukturerad process.

För att säkerställa etik och sund konkurrens har en uppförandekod för affärspartners implementerats, och en intern uppförandekod färdigställs under 2025. Koncernen följer visselblåsarlagen och tillhandahåller en anonym rapporteringskanal – inga ärenden har rapporterats under året.

Den fullständiga hållbarhetsredovisningen för Byggbetjänten AB finns att läsa på vår hemsida: [www.byggbetjanten.se](http://www.byggbetjanten.se)

## Ägarförhållanden

Bolaget ägs till lika delar av Mats Eriksson och Per Eriksson.

**Flerårsöversikt (Tkr)**

	2024	2023	2022	2021	2020
<b>Koncernen</b>					
Nettoomsättning	307 076	267 835	283 217	196 854	180 248
Resultat efter finansiella poster	4 862	3 390	7 305	3 637	5 699
Balansomslutning	122 073	98 686	98 288	72 928	67 536
Soliditet (%)	4,1	3,9	6,1	6,9	10,3
<b>Moderbolaget</b>					
Nettoomsättning	46 095	39 228	33 977	25 927	23 090
Resultat efter finansiella poster	5 869	3 829	12 831	15 699	2 078
Balansomslutning	66 335	65 212	60 250	45 845	38 578
Soliditet (%)	26,9	26,4	31,2	29,9	13,2

**Förändringar i eget kapital**

	Aktie- kapital	Annat eget kapital inkl. årets resultat	Totalt
<b>Koncernen</b>			
Belopp vid årets ingång	150 000	3 710 832	3 860 832
Utdelning på extra bol.stämman		-2 400 000	-2 400 000
Formlös värdeöverföring		-2 000 000	-2 000 000
Erhållna aktieägartillskott		2 000 000	2 000 000
Årets resultat		3 519 044	3 519 044
<b>Belopp vid årets utgång</b>	<b>150 000</b>	<b>4 829 876</b>	<b>4 979 876</b>

	Aktie- kapital	Balanserat resultat	Årets resultat	Totalt
<b>Moderbolaget</b>				
Belopp vid årets ingång	150 000	14 136 447	2 920 001	17 206 448
Disposition enligt beslut av årsstämman:				
Balanseras i ny räkning		2 920 001	-2 920 001	0
Utdelning på extra bol.stämman		-2 400 000		-2 400 000
Formlös värdeöverföring		-2 000 000		-2 000 000
Erhållna aktieägartillskott		2 000 000		2 000 000
Årets resultat			3 048 587	3 048 587
<b>Belopp vid årets utgång</b>	<b>150 000</b>	<b>14 656 448</b>	<b>3 048 587</b>	<b>17 855 035</b>

Villkorade, ännu ej återbetalda, aktieägartillskott uppgår per balansdagen till 2.000.000 kr (0 kr).

WA

**Förslag till vinstdisposition**

Styrelsen föreslår att till förfogande stående vinstmedel (kronor):

balanserad vinst	14 656 448
Utdelning på extra bolagsstämma 2025-03-31	-2 400 000
årets vinst	3 048 587
	<b>15 305 035</b>

disponeras så att	
i ny räkning överföres	15 305 035
	<b>15 305 035</b>

Koncernens och moderbolagets resultat och ställning i övrigt framgår av efterföljande resultat- och balansräkningar samt kassaflödesanalyser med noter.

2025061156901

LM R

## Koncernens Resultaträkning

	Not	2024-01-01 -2024-12-31	2023-01-01 -2023-12-31
Nettoomsättning	2	307 076 396	267 834 733
Övriga rörelseintäkter		3 497 748	5 560 558
		<b>310 574 144</b>	<b>273 395 291</b>
<b>Rörelsens kostnader</b>			
Handelsvaror		-142 370 687	-116 772 849
Övriga externa kostnader	3, 4	-40 016 080	-38 334 544
Personalkostnader	5	-117 619 517	-110 353 562
Avskrivningar och nedskrivningar av materiella och immateriella anläggningstillgångar		-3 683 952	-3 030 901
Övriga rörelsekostnader		0	-17 500
		<b>-303 690 236</b>	<b>-268 509 355</b>
<b>Rörelseresultat</b>		<b>6 883 908</b>	<b>4 885 936</b>
<b>Resultat från finansiella poster</b>			
Resultat från övriga värdepapper och fordringar som är anläggningstillgångar		248 346	102 906
Övriga ränteintäkter och liknande resultatposter		20 320	109 873
Räntekostnader och liknande resultatposter		-2 290 482	-1 709 071
		<b>-2 021 816</b>	<b>-1 496 292</b>
<b>Resultat efter finansiella poster</b>		<b>4 862 092</b>	<b>3 389 644</b>
<b>Resultat före skatt</b>		<b>4 862 092</b>	<b>3 389 644</b>
Skatt på årets resultat	6	-1 343 048	-1 021 818
<b>Årets resultat</b>		<b>3 519 044</b>	<b>2 367 826</b>

## Koncernens Balansräkning

Not                      2024-12-31                      2023-12-31

### TILLGÅNGAR

#### Anläggningstillgångar

##### *Immateriella anläggningstillgångar*

Koncessioner, patent, licenser, varumärken samt  
liknande rättigheter

7	100 000	200 000
8	863 347	1 179 591
	<b>963 347</b>	<b>1 379 591</b>

Goodwill

##### *Materiella anläggningstillgångar*

Pågående nyanläggningar och förskott avseende  
materiella anläggningstillgångar

9	594 665	223 726
10	11 150 564	11 202 843
11	7 985 371	5 973 169
12	9 570 060	9 886 304
	<b>29 300 660</b>	<b>27 286 042</b>

Byggnader och mark

Inventarier, verktyg och installationer

Förbättringsutgifter på annans fastighet

##### *Finansiella anläggningstillgångar*

Andelar i intresseföretag och gemensamt styrda företag

13	45 000	45 000
14	297 500	297 500
15	0	0
16	138 393	1 537 313
	<b>480 893</b>	<b>1 879 813</b>

Andra långfristiga värdepappersinnehav

Uppskjuten skattefordran

Andra långfristiga fordringar

**Summa anläggningstillgångar**

**30 744 900                      30 545 446**

## Koncernens Balansräkning

	Not	2024-12-31	2023-12-31
<b>Omsättningstillgångar</b>			
<i>Varulager m m</i>			
Färdiga varor och handelsvaror		7 030 469	7 651 310
Lagerfastighet		495 000	495 000
		<b>7 525 469</b>	<b>8 146 310</b>
<i>Kortfristiga fordringar</i>			
Kundfordringar		52 473 895	31 249 386
Upparbetad ej fakturerad intäkt	17	21 138 535	14 980 687
Aktuella skattefordringar		671 131	1 558 491
Övriga fordringar		1 639 183	754 046
Förutbetalda kostnader och upplupna intäkter	18	6 745 532	7 130 043
		<b>82 668 276</b>	<b>55 672 653</b>
<i>Kassa och bank</i>		1 134 467	4 321 707
<b>Summa omsättningstillgångar</b>		<b>91 328 212</b>	<b>68 140 670</b>
<b>SUMMA TILLGÅNGAR</b>		<b>122 073 112</b>	<b>98 686 116</b>

Wm

A

## Koncernens Balansräkning

Not 2024-12-31 2023-12-31

### EGET KAPITAL OCH SKULDER

#### Eget kapital

Aktiekapital	19	150 000	150 000
Annat eget kapital inklusive årets resultat		4 829 876	3 710 832

#### Summa eget kapital

4 979 876 3 860 832

#### Avsättningar

Avsättningar för uppskjuten skatt	15	291 513	53 873
		<b>291 513</b>	<b>53 873</b>

#### Långfristiga skulder

Skulder till kreditinstitut	20, 21	12 276 159	11 893 031
		<b>12 276 159</b>	<b>11 893 031</b>

#### Kortfristiga skulder

Checkräkningskredit	21	8 537 535	3 169 788
Skulder till kreditinstitut		2 523 462	1 484 025
Leverantörsskulder		27 210 183	22 341 806
Fakturerad men ej upparbetad intäkt	17	18 061 308	2 260 515
Övriga skulder		25 915 481	32 728 778
Upplupna kostnader och förutbetalda intäkter	22	22 277 595	20 893 468
		<b>104 525 564</b>	<b>82 878 380</b>

### SUMMA EGET KAPITAL OCH SKULDER

122 073 112 98 686 116

## Koncernens

Not

2024-01-01  
-2024-12-31

2023-01-01  
-2023-12-31

## Kassaflödesanalys

### Den löpande verksamheten

Resultat efter finansiella poster		4 862 092	3 389 643
Justeringar för poster som inte ingår i kassaflödet m.m.	23	3 435 606	2 538 673
Betald skatt		-455 688	-1 723 180

### Kassaflöde från den löpande verksamheten före förändringar av rörelsekapital

7 842 010      4 205 136

### Kassaflöde från förändringar i rörelsekapital

Förändring av varulager		620 841	-1 989 172
Förändring kundfordringar		-21 224 509	10 040 474
Förändring av kortfristiga fordringar		-6 658 474	2 188 767
Förändring leverantörsskulder		4 868 377	-8 384 018
Förändring av kortfristiga skulder		15 402 508	9 121 571
<b>Kassaflöde från den löpande verksamheten</b>		<b>850 753</b>	<b>15 182 758</b>

### Investeringsverksamheten

Investeringar i immateriella anläggningstillgångar		0	-675 000
Investeringar i materiella anläggningstillgångar		-3 796 481	-9 202 965
Investeringar i finansiella anläggningstillgångar		0	-141 530
Försäljning av finansiella anläggningstillgångar		1 775 360	0
<b>Kassaflöde från investeringsverksamheten</b>		<b>-2 021 121</b>	<b>-10 019 495</b>

### Finansieringsverksamheten

Erhållna aktieägartillskott		2 000 000	0
Upptagna lån		2 329 670	11 350 000
Amortering av lån		-1 946 542	-7 691 556
Formlös värdeöverföring		-2 000 000	0
Utdelning		-2 400 000	-4 500 000
<b>Kassaflöde från finansieringsverksamheten</b>		<b>-2 016 872</b>	<b>-841 556</b>

### Årets kassaflöde

-3 187 240      4 321 707

### Likvida medel vid årets början

Likvida medel vid årets början		4 321 707	0
<b>Likvida medel vid årets slut</b>		<b>1 134 467</b>	<b>4 321 707</b>

*MM K*

## Moderbolagets Resultaträkning

	Not	2024-01-01 -2024-12-31	2023-01-01 -2023-12-31
<b>Rörelsens intäkter</b>			
Nettoomsättning	2	46 095 114	39 228 116
Hysesintäkter		964 168	940 123
Övriga rörelseintäkter		1 565 030	846 813
		<b>48 624 312</b>	<b>41 015 052</b>
<b>Rörelsens kostnader</b>			
Handelsvaror		-13 825 819	-11 938 456
Övriga externa kostnader	4	-11 221 528	-10 047 153
Personalkostnader	5	-17 209 553	-15 700 144
Avskrivningar och nedskrivningar av materiella och immateriella anläggningstillgångar		-2 267 360	-1 858 279
		<b>-44 524 260</b>	<b>-39 544 032</b>
<b>Rörelseresultat</b>		<b>4 100 052</b>	<b>1 471 020</b>
<b>Resultat från finansiella poster</b>			
Resultat från andelar i koncernföretag	24	2 500 000	3 013 581
Resultat från övriga värdepapper och fordringar som är anläggningstillgångar		248 346	102 906
Övriga ränteintäkter och liknande resultatposter		2 641	7 798
Räntekostnader och liknande resultatposter		-981 878	-766 284
		<b>1 769 109</b>	<b>2 358 001</b>
<b>Resultat efter finansiella poster</b>		<b>5 869 161</b>	<b>3 829 021</b>
Bokslutsdispositioner	25	-2 630 000	-886 000
<b>Resultat före skatt</b>		<b>3 239 161</b>	<b>2 943 021</b>
Skatt på årets resultat	6	-190 574	-23 020
<b>Årets resultat</b>		<b>3 048 587</b>	<b>2 920 001</b>

*Handwritten initials*

## Moderbolagets Balansräkning

Not 2024-12-31 2023-12-31

### TILLGÅNGAR

#### Anläggningstillgångar

##### *Immateriella anläggningstillgångar*

Koncessioner, patent, licenser, varumärken samt liknande rättigheter

7	100 000	200 000
	<b>100 000</b>	<b>200 000</b>

##### *Materiella anläggningstillgångar*

Byggnader och mark

10	11 042 064	11 094 343
----	------------	------------

Förbättringsutgifter på annans fastighet

12	2 987 568	3 157 530
----	-----------	-----------

Inventarier, verktyg och installationer

11	5 862 856	3 779 638
----	-----------	-----------

Pågående nyanläggningar och förskott avseende materiella anläggningstillgångar

9	594 665	0
---	---------	---

	<b>20 487 153</b>	<b>18 031 511</b>
--	-------------------	-------------------

##### *Finansiella anläggningstillgångar*

Andelar i koncernföretag

26, 27	36 660 200	36 660 200
--------	------------	------------

Andelar i intresseföretag och gemensamt styrda företag

13, 28	45 000	45 000
--------	--------	--------

Andra långfristiga värdepappersinnehav

14	297 500	297 500
----	---------	---------

Andra långfristiga fordringar

16	138 393	1 537 313
----	---------	-----------

	<b>37 141 093</b>	<b>38 540 013</b>
--	-------------------	-------------------

#### Summa anläggningstillgångar

	<b>57 728 246</b>	<b>56 771 524</b>
--	-------------------	-------------------

#### Omsättningstillgångar

##### *Varulager m m*

Färdiga varor och handelsvaror

	5 104 222	5 467 339
--	-----------	-----------

	<b>5 104 222</b>	<b>5 467 339</b>
--	------------------	------------------

##### *Kortfristiga fordringar*

Kundfordringar

	799 256	576 686
--	---------	---------

Aktuella skattefordringar

	18 144	222 046
--	--------	---------

Övriga fordringar

	24 921	27 552
--	--------	--------

Upparbetad men ej fakturerad intäkt

	226 387	0
--	---------	---

Förutbetalda kostnader och upplupna intäkter

18	2 271 755	2 082 864
----	-----------	-----------

	<b>3 340 463</b>	<b>2 909 148</b>
--	------------------	------------------

##### *Kassa och bank*

	162 086	64 119
--	---------	--------

#### Summa omsättningstillgångar

	<b>8 606 771</b>	<b>8 440 606</b>
--	------------------	------------------

### SUMMA TILLGÅNGAR

	<b>66 335 017</b>	<b>65 212 130</b>
--	-------------------	-------------------

h  
w

## Moderbolagets Balansräkning

Not 2024-12-31 2023-12-31

### EGET KAPITAL OCH SKULDER

<b>Eget kapital</b>	19, 29		
<i>Bundet eget kapital</i>			
Aktiekapital		150 000	150 000
		<b>150 000</b>	<b>150 000</b>
 <i>Fritt eget kapital</i>			
Balanserad vinst eller förlust		14 656 448	14 136 447
Årets resultat		3 048 587	2 920 001
		<b>17 705 035</b>	<b>17 056 448</b>
<b>Summa eget kapital</b>		<b>17 855 035</b>	<b>17 206 448</b>
 <b>Avsättningar</b>			
Uppskjuten skatteskuld	15, 30	71 093	48 394
<b>Summa avsättningar</b>		<b>71 093</b>	<b>48 394</b>
 <b>Långfristiga skulder</b>	20, 21		
Skulder till kreditinstitut		8 679 173	10 058 344
<b>Summa långfristiga skulder</b>		<b>8 679 173</b>	<b>10 058 344</b>
 <b>Kortfristiga skulder</b>	21		
Checkräkningskredit	31	0	1 359 413
Skulder till kreditinstitut		1 379 160	916 656
Leverantörsskulder		3 379 217	3 452 945
Skulder till koncernföretag		26 618 183	23 159 053
Övriga skulder		5 539 705	6 517 559
Upplupna kostnader och förutbetalda intäkter	22	2 813 451	2 493 318
<b>Summa kortfristiga skulder</b>		<b>39 729 716</b>	<b>37 898 944</b>
 <b>SUMMA EGET KAPITAL OCH SKULDER</b>		<b>66 335 017</b>	<b>65 212 130</b>

## Noter

### Not 1 Redovisnings- och värderingsprinciper

#### Allmänna upplysningar

Årsredovisningen och koncernredovisningen är upprättad i enlighet med årsredovisningslagen och BFNAR 2012:1 Årsredovisning och koncernredovisning (K3).

Redovisningsprinciperna är oförändrade jämfört med föregående år.

#### Intäktsredovisning

Intäkter har tagits upp till verkligt värde av vad som erhållits eller kommer att erhållas och redovisas i den omfattning det är sannolikt att de ekonomiska fördelarna kommer att tillgodogöras bolaget och intäkterna kan beräknas på ett tillförlitligt sätt.

#### Pågående tjänsteuppdrag

Inkomster från uppdrag på löpande räkning redovisas som intäkt i takt med att arbetet utförs och material levereras eller förbrukas innebärande att vinsten från uppdragen avräknas successivt.

Om det inte är sannolikt att betalning kommer att erhållas för belopp som redan har redovisats som intäkt redovisas det belopp som sannolikt inte kommer att erhållas som en kostnad.

I balansräkningen jämförs redovisade intäkter med de belopp som fakturerats beställaren under samma period. Om de fakturerade beloppen överstiger den redovisade intäkten utgör mellanskillnaden en skuld, vilken redovisas som fakturerad men ej upparbetad intäkt. Om intäkten överstiger de fakturerade beloppen utgör mellanskillnaden en fordran vilken redovisas som upparbetad men ej fakturerad intäkt.

Inkomster från uppdrag till fast pris redovisas som intäkt enligt uppdragens respektive färdigställandegrad, så kallad successiv vinstavräkning. Färdigställandegraden fastställs huvudsakligen genom att jämföra nedlagda uppdragsutgifter med totala uppdragsutgifter.

När utfallet kan beräknas på ett tillförlitligt sätt redovisas uppdragsinkomsten och hänförliga uppdragsutgifter i resultaträkningen med utgångspunkt från färdigställandegraden av aktiviteterna på balansdagen.

Om det ekonomiska utfallet av ett uppdrag inte kan beräknas på ett tillförlitligt sätt redovisas en intäkt endast med ett belopp som motsvarar de uppkomna uppdragsutgifter som sannolikt kommer att ersättas av beställaren. Om det är sannolikt att de totala uppdragsutgifterna kommer att överstiga den totala uppdragsinkomsten från ett uppdrag redovisas den befarade förlusten som en kostnad omgående i resultaträkningen.

I balansräkningen jämförs redovisade intäkter med de belopp som fakturerats beställaren under samma period. Om de fakturerade beloppen överstiger den redovisade intäkten utgör mellanskillnaden en skuld, vilken redovisas som fakturerad men ej upparbetad intäkt. Om intäkten överstiger de fakturerade beloppen utgör mellanskillnaden en fordran vilken redovisas som upparbetad men ej fakturerad intäkt.

✓  
M

## Koncernredovisning

### *Konsolideringsmetod*

Koncernredovisningen har upprättats enligt förvärvsmetoden. Detta innebär att förvärvade verksamheters identifierbara tillgångar och skulder redovisas till marknadsvärde enligt upprättad förvärvsanalys. Överstiger verksamhetens anskaffningsvärde det beräknade marknadsvärdet av de förväntade nettotillgångarna enligt förvärvsanalysen redovisas skillnaden som goodwill.

Koncernredovisningen omfattar, förutom moderföretaget, samtliga företag i vilka moderföretaget direkt eller indirekt har mer än 50 % av röstetalet eller på annat sätt innehar det bestämmande inflytandet och därmed har en rätt att utforma företagets finansiella och operativa strategier i syfte att erhålla ekonomiska fördelar.

Ett dotterföretags intäkter och kostnader tas in i koncernredovisningen från och med tidpunkten för förvärvet till och med den tidpunkt då moderföretaget inte längre har ett bestämmande inflytande över dotterföretaget.

### *Intresseföretag och Gemensamt styrt företag*

Som intresseföretag räknas sådana företag där företaget har ett betydande men inte bestämmande inflytande. Ett betydande inflytande anses normalt föreligga när företaget äger minst 20 % men inte mer än 50 % av rösterna i ett annat företag.

### *Transaktioner mellan koncernföretag*

Koncerninterna fordringar och skulder samt transaktioner mellan koncernföretag liksom orealiserade vinster elimineras i sin helhet. Orealiserade förluster elimineras också såvida inte transaktionen motsvarar ett nedskrivningsbehov.

Förändring av internvinst under räkenskapsåret har elimineras i koncernresultaträkningen.

### **Anläggningstillgångar**

Immateriella och materiella anläggningstillgångar redovisas till anskaffningsvärde minskat med ackumulerade avskrivningar enligt plan och eventuella nedskrivningar.

Avskrivning sker linjärt över den förväntade nyttjandeperioden med hänsyn till väsentligt restvärde. Följande avskrivningsprocent tillämpas:

### *Immateriella anläggningstillgångar*

Koncessioner, patent, licenser, varumärken	5 år
Goodwill	5 år

Avskrivningsperiod för goodwill är beräknad utifrån den period som posten bedöms generera ekonomiska fördelar.

### *Materiella anläggningstillgångar*

Byggnader	se nedan
- Stomme och grund	100 år
- Stomkompletteringar	50 år
- Undercentral	22 år
Förbättringsutgifter på annans fastighet	4-20 år
Inventarier, verktyg och installationer	3-5 år

VM  
ll

### **Finansiella instrument**

Finansiella instrument värderas utifrån anskaffningsvärdet. Instrumentet redovisas i balansräkningen när bolaget blir part i instrumentets avtalsmässiga villkor. Finansiella tillgångar tas bort från balansräkningen när rätten att erhålla kassaflöden från instrumentet har löpt ut eller överförs och bolaget har överfört i stort sett alla risker och förmåner som är förknippade med äganderätten. Finansiella skulder tas bort från balansräkningen när förpliktelse har reglerats eller på annat sätt upphört.

#### ***Andelar i dotterföretag***

Andelar i dotterföretag redovisas till anskaffningsvärde efter avdrag för eventuella nedskrivningar. I anskaffningsvärdet ingår köpeskillingen som erlagts för aktierna samt förvärvskostnader. Eventuella kapitaltillskott läggs till anskaffningsvärdet när de uppkommer.

#### ***Andra långfristiga värdepappersinnehav***

Placeringar i värdepapper som är anskaffade med avsikt att innehas långsiktigt har redovisats till sina anskaffningsvärden. Varje balansdag görs bedömning om eventuellt nedskrivningsbehov.

#### ***Kortfristiga placeringar***

Värdepapper som är anskaffade med avsikt att innehas kortsiktigt redovisas inledningsvis till anskaffningsvärde och i efterföljande värderingar i enlighet med lägsta värdets princip till det lägsta av anskaffningsvärde och marknadsvärde.

#### ***Kundfordringar/kortfristiga fordringar***

Kundfordringar och kortfristiga fordringar redovisas som omsättningstillgångar till det belopp som förväntas bli inbetalt efter avdrag för individuellt bedömda osäkra fordringar.

#### ***Låneskulder och leverantörsskulder***

Låneskulder och leverantörsskulder redovisas initialt till anskaffningsvärde efter avdrag för transaktionskostnader. Skiljer sig det redovisade beloppet från det belopp som ska återbetalas vid förfallotidpunkten periodiseras mellanskillnaden som räntekostnad över lånets löptid med hjälp av instrumentets effektivränta. Härigenom överensstämmer vid förfallotidpunkten det redovisade beloppet och det belopp som ska återbetalas.

#### ***Kvittning av finansiell fordran och finansiell skuld***

En finansiell tillgång och en finansiell skuld kvittas och redovisas med ett nettobelopp i balansräkningen endast då legal kvittningsrätt föreligger samt då en reglering med ett nettobelopp avses ske eller då en samtida avyttring av tillgången och reglering av skulden avses ske.

#### ***Nedskrivningsprövning av finansiella anläggningstillgångar***

Vid varje balansdag bedöms om det finns indikationer på nedskrivningsbehov av någon av de finansiella anläggningstillgångarna. Nedskrivning sker om värdenedgången bedöms vara bestående och prövas individuellt.

### **Leasingavtal**

Då de ekonomiska risker och fördelar som är förknippade med tillgången inte har övergått till leasetagaren klassificeras leasingen som operationell leasing. De tillgångar som företaget är leasegivare av redovisas som anläggningstillgång eller som omsättningstillgång beroende av när leasingperioden förfaller. Leasingavgiften fastställs årligen och redovisas linjärt över leasingperioden.

Företaget redovisar samtliga leasingavtal, såväl finansiella som operationella, som operationella leasingavtal. Operationella leasingavtal redovisas som en kostnad linjärt över leasingperioden.

✓ R

## **Varulager**

Varulagret har värderats till det lägsta av dess anskaffningsvärde och dess nettoförsäljningsvärde på balansdagen. Med nettoförsäljningsvärde avses varornas beräknade försäljningspris minskat med försäljningskostnader. Den valda värderingsmetoden innebär att inkurans i varulagret har beaktats.

## **Inkomstskatter**

### ***Aktuell skatt***

Aktuell skatt avser inkomstskatt för innevarande räkenskapsår samt den del av tidigare räkenskapsårs inkomstskatt som ännu inte redovisats. Aktuell skatt beräknas utifrån den skattesats som gäller per balansdagen.

### ***Uppskjuten skatt***

Uppskjuten skatt är inkomstskatt som avser framtida räkenskapsår till följd av tidigare händelser. Redovisning sker enligt balansräkningsmetoden. Enligt denna metod redovisas uppskjutna skatteskulder och uppskjutna skattefordringar på temporära skillnader som uppstår mellan bokförda respektive skattemässiga värden för tillgångar och skulder samt för övriga skattemässiga avdrag eller underskott.

Uppskjutna skattefordringar nettoredovisas mot uppskjutna skatteskulder endast om de kan betalas med ett nettobelopp. Uppskjuten skatt beräknas utifrån gällande skattesats på balansdagen. Effekter av förändringar i gällande skattesatser resultatförs i den period förändringen lagstadsats. Uppskjuten skattefordran redovisas som finansiell anläggningstillgång och uppskjuten skatteskuld som avsättning.

Uppskjuten skattefordran avseende underskottsavdrag eller andra framtida skattemässiga avdrag redovisas i den omfattning det är sannolikt att avdragen kan avräknas mot framtida skattemässiga överskott.

På grund av sambandet mellan redovisning och beskattning särredovisas inte den uppskjutna skatteskulden som är hänförlig till obeskattade reserver.

## **Avsättningar**

Som avsättning har redovisats förpliktelser gentemot tredje man som är hänförliga till räkenskapsåret eller tidigare räkenskapsår och som på balansdagen antingen är säkra eller sannolika till sin förekomst men oviss till belopp eller till den tidpunkt då de ska infrias.

## **Ersättningar till anställda**

Ersättningar till anställda avser alla former av ersättningar som företaget lämnar till de anställda. Kortfristiga ersättningar utgörs av bland annat löner, betald semester, betald frånvaro, bonus och ersättning efter avslutad anställning (pension). Kortfristiga ersättningar redovisas som kostnad och en skuld då det finns en legal eller informell förpliktelse att betala ut en ersättning till följd av en tidigare händelse och en tillförlitlig uppskattning av beloppet kan göras.

I företaget finns endast avgiftsbestämda pensionsplaner. Som avgiftsbestämda planer klassificeras planer där fastställda avgifter betalas och det inte finns förpliktelser att betala något ytterligare, utöver dessa avgifter.

Utgifter för avgiftsbestämda planer redovisas som en kostnad under den period de anställda utför de tjänster som ligger till grund för förpliktelsen.

## **Koncernbidrag**

Erhållna och lämnade koncernbidrag redovisas som bokslutsdispositioner.

W  
K

### Nyckeltalsdefinitioner

Nettoomsättning

Rörelsens huvudintäkter, fakturerade kostnader, sidointäkter samt intäktskorrigeringar.

Resultat efter finansiella poster

Resultat efter finansiella intäkter och kostnader men före bokslutsdispositioner och skatter.

Balansomslutning

Företagets samlade tillgångar.

Soliditet (%)

Justerat eget kapital (eget kapital och obeskattade reserver med avdrag för uppskjuten skatt) i procent av balansomslutning.

### Uppskattningar och bedömningar

Upprättandet av bokslut och tillämpning av redovisningsprinciper, baseras ofta på ledningens bedömningar, uppskattningar och antaganden som anses vara rimliga vid den tidpunkt då bedömningen görs. Uppskattningar och bedömningar är baserade på historiska erfarenheter och ett antal andra faktorer, som under rådande omständigheter anses vara rimliga. Resultatet av dessa används för att bedöma de redovisade värdena på tillgångar och skulder, som inte annars framgår tydligt från andra källor. Det verkliga utfallet kan avvika från dessa uppskattningar och bedömningar. Uppskattningar och antaganden ses över regelbundet.

Inga väsentliga källor till osäkerhet i uppskattningar och antaganden på balansdagen bedöms kunna innebära en betydande risk för en väsentlig justering av redovisade värden för tillgångar och skulder under nästa räkenskapsår.

### Not 2 Nettoomsättningens fördelning

#### Koncernen

	2024	2023
<b>Nettoomsättningen per rörelsegren</b>		
Nettoomsättning	306 136 228	266 894 610
Hysesintäkter	940 168	940 123
	<b>307 076 396</b>	<b>267 834 733</b>

#### Moderbolaget

	2024	2023
<b>Nettoomsättningen per rörelsegren</b>		
Nettoomsättning	46 095 114	39 228 116
Hysesintäkter	940 168	940 123
	<b>47 035 282</b>	<b>40 168 239</b>

W  
H

### Not 3 Arvode till revisorer Koncernen

Med revisionsuppdrag avses granskning av årsredovisningen och bokföringen samt styrelsens och verkställande direktörens förvaltning, övriga arbetsuppgifter som det ankommer på bolagets revisor att utföra samt rådgivning eller annat biträde som föranleds av iakttagelser vid sådan granskning eller genomförandet av sådana övriga arbetsuppgifter.

	2024	2023
<b>PwC</b>		
Revisionsuppdrag	350 000	304 400
Skatterådgivning	34 300	33 200
Övriga tjänster	25 200	26 800
	<b>409 500</b>	<b>364 400</b>

### Not 4 Leasing, leasagaren Koncernen

Årets leasingkostnader avseende leasingavtal, uppgår till 16 544 777 kronor (14 224 746 kronor).

Framtida leasingavgifter, för icke uppsägningsbara leasingavtal, förfaller till betalning enligt följande:

	2024	2023
Inom ett år	13 054 417	13 848 257
Senare än ett år men inom fem år	25 344 403	21 285 095
	<b>38 398 820</b>	<b>35 133 352</b>

### Moderbolaget

Årets leasingkostnader avseende leasingavtal, uppgår till 5 812 524 kronor (5 392 698 kronor).

Framtida leasingavgifter, för icke uppsägningsbara leasingavtal, förfaller till betalning enligt följande:

	2024	2023
Inom ett år	5 584 913	5 161 846
Senare än ett år men inom fem år	11 002 249	9 024 988
	<b>16 587 162</b>	<b>14 186 834</b>

V K

**Not 5 Anställda och personalkostnader  
Koncernen**

	2024	2023
<b>Medelantalet anställda</b>		
Kvinnor	12	9
Män	162	163
	<b>174</b>	<b>172</b>
<b>Löner och andra ersättningar</b>		
Styrelse och verkställande direktör	2 002 500	1 796 300
Övriga anställda	79 399 571	73 850 400
	<b>81 402 071</b>	<b>75 646 700</b>
<b>Sociala kostnader</b>		
Pensionskostnader för styrelse och verkställande direktör	110 000	102 000
Pensionskostnader för övriga anställda	5 107 249	4 443 875
Övriga sociala avgifter enligt lag och avtal	27 222 273	24 685 831
	<b>32 439 522</b>	<b>29 231 706</b>
<b>Totala löner, ersättningar, sociala kostnader och pensionskostnader</b>	<b>113 841 593</b>	<b>104 878 406</b>
<b>Könsfördelning bland ledande befattningshavare</b>		
Andel män i styrelsen	100 %	100 %
<b>Moderbolaget</b>		
	<b>2024</b>	<b>2023</b>
<b>Medelantalet anställda</b>		
Kvinnor	6	5
Män	17	16
	<b>23</b>	<b>21</b>
<b>Löner och andra ersättningar</b>		
Styrelse och verkställande direktör	2 002 500	1 796 300
Övriga anställda	10 241 066	8 964 436
	<b>12 243 566</b>	<b>10 760 736</b>
<b>Sociala kostnader</b>		
Pensionskostnader för styrelse och verkställande direktör	110 000	102 000
Pensionskostnader för övriga anställda	619 862	629 381
Övriga sociala avgifter enligt lag och avtal	3 988 942	3 541 580
	<b>4 718 804</b>	<b>4 272 961</b>
<b>Totala löner, ersättningar, sociala kostnader och pensionskostnader</b>	<b>16 962 370</b>	<b>15 033 697</b>

u R

**Not 6 Aktuell och uppskjuten skatt  
Koncernen**

	2024		2023	
<b>Skatt på årets resultat</b>				
Aktuell skatt		-1 105 408		-247 675
Uppskjuten skatt		-237 640		-774 143
<b>Totalt redovisad skatt</b>		<b>-1 343 048</b>		<b>-1 021 818</b>
<b>Avstämning av effektiv skatt</b>				
		<b>2024-12-31</b>		<b>2023-12-31</b>
	<b>Procent</b>	<b>Belopp</b>	<b>Procent</b>	<b>Belopp</b>
Redovisat resultat före skatt		4 862 092		3 389 643
Skatt enligt gällande skattesats	20,60	-1 001 591	20,60	-698 266
Ej avdragsgilla kostnader		-350 554		-392 398
Ej skattepliktiga intäkter		1 032		31 429
Schablonintäkt periodiseringsfond		-923		-6 383
Avskrivning byggnader		-47 099		-113 934
Övrigt, effekt av förvärv mm		19 530		43 800
Förändring av uppskjuten skatt		0		-774 143
Under året utnyttjat underskott		36 557		888 077
<b>Redovisad effektiv skatt</b>	<b>27,62</b>	<b>-1 343 048</b>	<b>30,15</b>	<b>-1 021 818</b>

**Moderbolaget**

	2024		2023	
<b>Skatt på årets resultat</b>				
Aktuell skatt		-203 902		-11 836
Justering avseende tidigare år		36 027		37 210
Uppskjuten skatt		-22 699		-48 394
<b>Totalt redovisad skatt</b>		<b>-190 574</b>		<b>-23 020</b>
<b>Avstämning av effektiv skatt</b>				
		<b>2024-12-31</b>		<b>2023-12-31</b>
	<b>Procent</b>	<b>Belopp</b>	<b>Procent</b>	<b>Belopp</b>
Redovisat resultat före skatt		3 239 161		2 943 021
Skatt enligt gällande skattesats	20,60	-667 267	20,60	-606 262
Ej avdragsgilla kostnader		-88 194		-413 521
Ej skattepliktiga intäkter		0		8
Utdelning från dotterbolag		515 000		986 740
Under året utnyttjande av tidigare års underskottsavdrag vars skattevärde ej redovisats som tillgång		36 558		
Återföring nedskrivningar				21 199
Avskrivning byggnader		-22 699		-48 394
<b>Redovisad effektiv skatt</b>	<b>7,00</b>	<b>-226 602</b>	<b>2,05</b>	<b>-60 230</b>

V R

**Not 7 Koncessioner, patent, licenser, varumärken samt liknande rättigheter  
Koncernen**

	2024-12-31	2023-12-31
Ingående anskaffningsvärden	500 000	500 000
<b>Utgående ackumulerade anskaffningsvärden</b>	<b>500 000</b>	<b>500 000</b>
Ingående avskrivningar	-300 000	-200 000
Årets avskrivningar	-100 000	-100 000
<b>Utgående ackumulerade avskrivningar</b>	<b>-400 000</b>	<b>-300 000</b>
<b>Utgående redovisat värde</b>	<b>100 000</b>	<b>200 000</b>

**Moderbolaget**

	2024-12-31	2023-12-31
Ingående anskaffningsvärden	500 000	500 000
<b>Utgående ackumulerade anskaffningsvärden</b>	<b>500 000</b>	<b>500 000</b>
Ingående avskrivningar	-300 000	-200 000
Årets avskrivningar	-100 000	-100 000
<b>Utgående ackumulerade avskrivningar</b>	<b>-400 000</b>	<b>-300 000</b>
<b>Utgående redovisat värde</b>	<b>100 000</b>	<b>200 000</b>

**Not 8 Goodwill  
Koncernen**

	2024-12-31	2023-12-31
Ingående anskaffningsvärden	9 583 751	8 908 751
Inköp	0	675 000
<b>Utgående ackumulerade anskaffningsvärden</b>	<b>9 583 751</b>	<b>9 583 751</b>
Ingående avskrivningar	-3 828 785	-3 546 996
Årets avskrivningar	-316 244	-281 789
<b>Utgående ackumulerade avskrivningar</b>	<b>-4 145 029</b>	<b>-3 828 785</b>
Ingående nedskrivningar	-4 575 375	-4 575 375
<b>Utgående ackumulerade nedskrivningar</b>	<b>-4 575 375</b>	<b>-4 575 375</b>
<b>Utgående redovisat värde</b>	<b>863 347</b>	<b>1 179 591</b>

*Vu K*

2025061156919

**Not 9 Pågående nyanläggningar och förskott avseende materiala anläggningstillgångar  
Koncernen**

	2024-12-31	2023-12-31
Ingående anskaffningsvärden	223 726	0
Inköp	594 665	223 726
Omklassificeringar	-223 726	0
<b>Utgående ackumulerade anskaffningsvärden</b>	<b>594 665</b>	<b>223 726</b>
<b>Utgående redovisat värde</b>	<b>594 665</b>	<b>223 726</b>

**Moderbolaget**

	2024-12-31	2023-12-31
Inköp	594 665	0
<b>Utgående ackumulerade anskaffningsvärden</b>	<b>594 665</b>	<b>0</b>
<b>Utgående redovisat värde</b>	<b>594 665</b>	<b>0</b>

**Not 10 Byggnader och mark  
Koncernen**

	2024-12-31	2023-12-31
Ingående anskaffningsvärden	11 847 942	8 097 129
Inköp	168 790	3 750 813
<b>Utgående ackumulerade anskaffningsvärden</b>	<b>12 016 732</b>	<b>11 847 942</b>
Ingående avskrivningar	-645 099	-548 763
Årets avskrivningar	-221 069	-96 336
<b>Utgående ackumulerade avskrivningar</b>	<b>-866 168</b>	<b>-645 099</b>
<b>Utgående redovisat värde</b>	<b>11 150 564</b>	<b>11 202 843</b>

**Moderbolaget**

	2024-12-31	2023-12-31
Ingående anskaffningsvärden	11 739 442	7 988 629
Inköp	168 790	3 750 813
<b>Utgående ackumulerade anskaffningsvärden</b>	<b>11 908 232</b>	<b>11 739 442</b>
Ingående avskrivningar	-645 099	-548 763
Årets avskrivningar	-221 069	-96 336
<b>Utgående ackumulerade avskrivningar</b>	<b>-866 168</b>	<b>-645 099</b>
<b>Utgående redovisat värde</b>	<b>11 042 064</b>	<b>11 094 343</b>

V K

**Not 11 Inventarier, verktyg och installationer  
Koncernen**

	2024-12-31	2023-12-31
Ingående anskaffningsvärden	14 113 834	10 983 620
Inköp	2 731 407	4 351 715
Försäljningar/utrangeringar	-49 500	-1 221 501
Omklassificeringar	1 746 540	0
<b>Utgående ackumulerade anskaffningsvärden</b>	<b>18 542 281</b>	<b>14 113 834</b>
Ingående avskrivningar	-8 140 665	-7 314 741
Försäljningar/utrangeringar	12 500	1 125 627
Omklassificeringar		0
Årets avskrivningar	-2 428 745	-1 951 551
<b>Utgående ackumulerade avskrivningar</b>	<b>-10 556 910</b>	<b>-8 140 665</b>
<b>Utgående redovisat värde</b>	<b>7 985 371</b>	<b>5 973 169</b>

**Moderbolaget**

	2024-12-31	2023-12-31
Ingående anskaffningsvärden	10 412 108	7 746 575
Inköp	2 140 621	2 665 533
Försäljningar/utrangeringar	-49 500	0
Omklassificeringar	1 746 540	0
<b>Utgående ackumulerade anskaffningsvärden</b>	<b>14 249 769</b>	<b>10 412 108</b>
Ingående avskrivningar	-6 632 471	-5 132 522
Försäljningar/utrangeringar	12 500	0
Årets avskrivningar	-1 766 944	-1 499 949
<b>Utgående ackumulerade avskrivningar</b>	<b>-8 386 915</b>	<b>-6 632 471</b>
<b>Utgående redovisat värde</b>	<b>5 862 854</b>	<b>3 779 637</b>

**Not 12 Förbättringsutgifter på annans fastighet  
Koncernen**

	2024-12-31	2023-12-31
Ingående anskaffningsvärden	14 914 624	14 160 505
Inköp	77 852	754 119
Omklassificeringar	223 767	0
<b>Utgående ackumulerade anskaffningsvärden</b>	<b>15 216 243</b>	<b>14 914 624</b>
Ingående avskrivningar	-5 028 320	-4 437 999
Årets avskrivningar	-617 863	-590 321
<b>Utgående ackumulerade avskrivningar</b>	<b>-5 646 183</b>	<b>-5 028 320</b>
<b>Utgående redovisat värde</b>	<b>9 570 060</b>	<b>9 886 304</b>

u. 12

**Moderbolaget**

	2024-12-31	2023-12-31
Ingående anskaffningsvärden	3 583 038	3 052 655
Inköp	9 386	530 383
<b>Utgående ackumulerade anskaffningsvärden</b>	<b>3 592 424</b>	<b>3 583 038</b>
Ingående avskrivningar	-425 508	-269 815
Årets avskrivningar	-179 347	-155 693
<b>Utgående ackumulerade avskrivningar</b>	<b>-604 855</b>	<b>-425 508</b>
<b>Utgående redovisat värde</b>	<b>2 987 569</b>	<b>3 157 530</b>

**Not 13 Andelar i intresseföretag och gemensamt styrda företag  
Koncernen**

	2024-12-31	2023-12-31
Ingående anskaffningsvärden	45 000	45 000
<b>Utgående ackumulerade anskaffningsvärden</b>	<b>45 000</b>	<b>45 000</b>
<b>Utgående redovisat värde</b>	<b>45 000</b>	<b>45 000</b>

**Moderbolaget**

	2024-12-31	2023-12-31
Ingående anskaffningsvärden	45 000	45 000
<b>Utgående ackumulerade anskaffningsvärden</b>	<b>45 000</b>	<b>45 000</b>
<b>Utgående redovisat värde</b>	<b>45 000</b>	<b>45 000</b>

**Not 14 Andra långfristiga värdepappersinnehav  
Koncernen**

	2024-12-31	2023-12-31
Ingående anskaffningsvärden	297 500	297 500
<b>Utgående ackumulerade anskaffningsvärden</b>	<b>297 500</b>	<b>297 500</b>
<b>Utgående redovisat värde</b>	<b>297 500</b>	<b>297 500</b>

**Moderbolaget**

	2024-12-31	2023-12-31
Ingående anskaffningsvärden	297 500	297 500
<b>Utgående ackumulerade anskaffningsvärden</b>	<b>297 500</b>	<b>297 500</b>
<b>Utgående redovisat värde</b>	<b>297 500</b>	<b>297 500</b>

✓ M

**Not 15 Uppskjuten skatt på temporära skillnader**

**Koncernen**

**Uppskjuten skatt på temporära skillnader  
2024-12-31**

<b>Temporära skillnader</b>	<b>Uppskjuten skattefordran</b>	<b>Uppskjuten skatteskuld</b>	<b>Netto</b>
Andra outnyttjade skatteavdrag		0	0
Skattepliktiga temporära skillnader	0	-291 513	-291 513
	0	-291 513	-291 513

**2023-12-31**

<b>Temporära skillnader</b>	<b>Uppskjuten skattefordran</b>	<b>Uppskjuten skatteskuld</b>	<b>Netto</b>
Andra outnyttjade skatteavdrag		0	0
Skattepliktiga temporära skillnader	0	-53 873	-53 873
	0	-53 873	-53 873

**Förändring av uppskjuten skatt**

	<b>Belopp vid årets ingång</b>	<b>Redovisas i resultaträk.</b>	<b>Belopp vid årets utgång</b>
Andra outnyttjade skatteavdrag	0		0
Skattepliktiga temporära skillnader	-53 873	-237 640	-291 513
	-53 873	-237 640	-291 513

**Moderbolaget**

**2024-12-31**

<b>Temporära skillnader</b>	<b>Uppskjuten skattefordran</b>	<b>Uppskjuten skatteskuld</b>	<b>Netto</b>
Skattepliktiga temporära skillnader	0	71 093	71 093
	0	71 093	71 093

**2023-12-31**

<b>Temporära skillnader</b>	<b>Uppskjuten skattefordran</b>	<b>Uppskjuten skatteskuld</b>	<b>Netto</b>
Skattepliktiga temporära skillnader	0	48 394	48 394
	0	48 394	48 394

**Förändring av uppskjuten skatt**

	<b>Belopp vid årets ingång</b>	<b>Redovisas i resultaträk.</b>	<b>Belopp vid årets utgång</b>
Skattepliktiga temporära skillnader	-48 394	-22 699	-71 093
	-48 394	-22 699	-71 093

W K

2025061156923

**Not 16 Andra långfristiga fordringar  
Koncernen**

	2024-12-31	2023-12-31
Ingående anskaffningsvärden	1 575 661	1 434 131
Tillkommande fordringar	0	141 530
Avgående fordringar	-1 437 268	0
<b>Utgående ackumulerade anskaffningsvärden</b>	<b>138 393</b>	<b>1 575 661</b>
Ingående nedskrivningar	-38 348	-141 254
Återförda nedskrivningar	38 348	102 906
<b>Utgående ackumulerade nedskrivningar</b>	<b>0</b>	<b>-38 348</b>
<b>Utgående redovisat värde</b>	<b>138 393</b>	<b>1 537 313</b>

**Moderbolaget**

	2024-12-31	2023-12-31
Ingående anskaffningsvärden	1 575 661	1 434 131
Tillkommande fordringar	0	141 530
Avgående fordringar	-1 437 268	0
<b>Utgående ackumulerade anskaffningsvärden</b>	<b>138 393</b>	<b>1 575 661</b>
Ingående nedskrivningar	-38 348	-141 254
Återförda nedskrivningar	38 348	102 906
<b>Utgående ackumulerade nedskrivningar</b>	<b>0</b>	<b>-38 348</b>
<b>Utgående redovisat värde</b>	<b>138 393</b>	<b>1 537 313</b>

**Not 17 Pågående uppdrag  
Koncernen**

	2024-12-31	2023-12-31
Upparbetade intäkter	136 606 628	125 892 800
Fakturerade belopp	-133 529 401	-113 172 628
	<b>3 077 227</b>	<b>12 720 172</b>

u  
k

2025061156924

**Not 18 Förutbetalda kostnader och upplupna intäkter  
Koncernen**

	2024-12-31	2023-12-31
Upplupen bonus	816 977	612 238
Förutbetalda kostnader	5 205 099	5 486 049
Övriga upplupna intäkter	723 456	1 031 756
	<b>6 745 532</b>	<b>7 130 043</b>

**Moderbolaget**

	2024-12-31	2023-12-31
Upplupen bonus	325 276	328 394
Förutbetalda kostnader	1 367 760	1 177 757
Övriga upplupna intäkter	578 719	576 713
	<b>2 271 755</b>	<b>2 082 864</b>

**Not 19 Antal aktier och kvotvärde  
Moderbolaget**

Namn	Antal aktier	Kvot- värde
Antal A-Aktier	27 000	1
Antal B-Aktier	123 000	1
	<b>150 000</b>	

**Not 20 Långfristiga skulder  
Koncernen**

	2024-12-31	2023-12-31
<b>Förfaller senare än fem år efter balansdagen</b>		
Skulder som förfaller senare än fem år från balansdagen	4 783 308	5 133 312
	<b>4 783 308</b>	<b>5 133 312</b>

**Moderbolaget**

	2024-12-31	2023-12-31
<b>Förfaller senare än fem år efter balansdagen</b>		
Skulder som förfaller senare än fem år från balansdagen	4 783 308	5 133 312
	<b>4 783 308</b>	<b>5 133 312</b>

**Not 21 Skulder som avser flera poster  
Koncernen**

Företagets banklån om 14.799.621 kronor redovisas under följande poster i balansräkningen.

	2024-12-31	2023-12-31
<b>Långfristiga skulder</b>		
Övriga skulder till kreditinstitut	12 276 159	11 893 031
	<b>12 276 159</b>	<b>11 893 031</b>
<b>Kortfristiga skulder</b>		
Övriga skulder till kreditinstitut	2 523 462	1 484 025
	<b>2 523 462</b>	<b>1 484 025</b>

**Moderbolaget**

Företagets banklån om 10.058.333 kronor redovisas under följande poster i balansräkningen.

	2024-12-31	2023-12-31
<b>Långfristiga skulder</b>		
Övriga skulder till kreditinstitut	8 679 173	10 058 344
	<b>8 679 173</b>	<b>10 058 344</b>
<b>Kortfristiga skulder</b>		
Övriga skulder till kreditinstitut	1 379 160	916 656
	<b>1 379 160</b>	<b>916 656</b>

W  
K

**Not 22 Upplupna kostnader och förutbetalda intäkter  
Koncernen**

	2024-12-31	2023-12-31
Upplupna löner	14 610 982	14 235 331
Upplupna sociala avgifter	5 195 196	4 818 319
Övriga interimsskulder	2 471 418	1 839 820
	<b>22 277 596</b>	<b>20 893 470</b>

**Moderbolaget**

	2024-12-31	2023-12-31
Upplupna löner	2 041 127	1 775 419
Upplupna sociala avgifter	640 402	554 064
Övriga interimsskulder	131 922	163 836
	<b>2 813 451</b>	<b>2 493 319</b>

**Not 23 Justering för poster som inte ingår i kassaflödet  
Koncernen**

	2024-12-31	2023-12-31
Avskrivningar	-3 683 952	-3 030 901
Vinst vid försäljning av leasingfordon	0	595 134
Förändring av nedskrivning	0	-102 906
Resultat för övriga värdepapper	248 346	0
	<b>-3 435 606</b>	<b>-2 538 673</b>

**Not 24 Resultat från andelar i koncernföretag  
Moderbolaget**

	2024	2023
Erhållna utdelningar	2 500 000	4 790 000
Nedskrivningar	0	-1 776 419
	<b>2 500 000</b>	<b>3 013 581</b>

W  
K

## Not 25 Bokslutsdispositioner

### Koncernen

#### Moderbolaget

	2024	2023
Erhållna koncernbidrag	0	300 000
Lämnat koncernbidrag	-2 630 000	-1 186 000
	<b>-2 630 000</b>	<b>-886 000</b>

## Not 26 Andelar i koncernföretag

### Moderbolaget

	2024-12-31	2023-12-31
Ingående anskaffningsvärden	53 913 324	52 613 324
Kapitaltillskott	0	1 300 000
<b>Utgående ackumulerade anskaffningsvärden</b>	<b>53 913 324</b>	<b>53 913 324</b>
Ingående nedskrivningar	-17 253 124	-15 476 705
Årets nedskrivningar	0	-1 776 419
<b>Utgående ackumulerade nedskrivningar</b>	<b>-17 253 124</b>	<b>-17 253 124</b>
<b>Utgående redovisat värde</b>	<b>36 660 200</b>	<b>36 660 200</b>

## Not 27 Specifikation andelar finansiella anläggningstillgångar

### Moderbolaget

Namn	Kapitalandel	Rösträttsandel	Antal andelar	Bokfört värde
H.Einarsson Byggnads AB	100%	100%	2 000	11 876 200
Eriksson Bygg i Mellansverige AB	100%	100%	2 500	17 154 000
Gäre Bygg AB	100%	100%	1 000	4 000 000
Golv Stadsskogsvägen AB	100%	100%	1 000	55 000
Skövde Bygg & Entreprenad AB	100%	100%	100	50 000
Golvtjänst i Degerfors AB	100%	100%	1 000	900 000
Forna Stål & Montage AB	100%	100%	2 000	925 000
Ekonomigolv i Mellansverige AB	100%	100%	1 000	1 700 000
				<b>36 660 200</b>

W  
h

	<b>Org.nr</b>	<b>Säte</b>
H.Einarsson Byggnads AB	556491-9776	Karlskoga
Eriksson Bygg i Mellansverige AB	556510-4337	Lindesberg
Gäre Bygg AB	556807-1012	Skövde
Golv Stadsskogsvägen AB	556758-2696	Lindesberg
Skövde Bygg & Entreprenad AB	556840-6077	Lindesberg
Golvtjänst i Degerfors AB	556512-4145	Karlskoga
Forna Stål & Montage AB	559358-2942	Karlskoga
Ekonomigolv i Mellansverige AB	556321-1084	Örebro

**Not 28 Specifikation andelar i intresseföretag och gemensamt styrda företag  
Moderbolaget**

<b>Namn</b>	<b>Kapital- andel</b>	<b>Rösträtts- andel</b>	<b>Antal andelar</b>	<b>Bokfört värde</b>
H-L Lindesberg AB	46%	46%	91	45 000 45 000

	<b>Org.nr</b>	<b>Säte</b>
H-L Lindesberg AB	556392-4892	Lindesberg

**Not 29 Disposition av vinst eller förlust  
Moderbolaget**

2024-12-31

**Förslag till vinstdisposition**

Styrelsen föreslår att till förfogande stående vinstmedel:

balanserad vinst	14 656 448
Utdelning på extra bolagsstämma 2025-03-31	-2 400 000
årets vinst	3 048 587
	<b>15 305 035</b>
disponeras så att	
i ny räkning överföres	15 305 035
	<b>15 305 035</b>

w

h

**Not 30 Uppskjuten skatteskuld  
Koncernen**

	2024-12-31	2023-12-31
Belopp vid årets ingång	53 873	167 807
Årets avsättningar	237 640	48 394
Under året återförda belopp	0	-162 328
<b>Belopp vid årets utgång</b>	<b>291 513</b>	<b>53 873</b>

**Moderbolaget**

	2024-12-31	2023-12-31
Belopp vid årets ingång	48 394	0
Årets avsättningar	22 699	48 394
<b>Belopp vid årets utgång</b>	<b>71 093</b>	<b>48 394</b>

**Not 31 Checkräkningskredit  
Koncernen**

	2024-12-31	2023-12-31
Beviljat belopp på checkräkningskredit uppgår till	20 750 000	20 750 000

**Moderbolaget**

	2024-12-31	2023-12-31
Beviljat belopp på checkräkningskredit uppgår till	2 500 000	2 500 000

**Not 32 Eventualförpliktelser  
Moderbolaget**

	2024-12-31	2023-12-31
Obegränsad borgen för dotterbolag	22 991 288	20 652 056
	<b>22 991 288</b>	<b>20 652 056</b>

v

u

**Not 33 Ställda säkerheter  
Koncernen**

	2024-12-31	2023-12-31
Företagsinteckning	35 870 000	33 178 000
Fastighetsinteckningar	7 840 000	7 840 000
	<b>43 710 000</b>	<b>41 018 000</b>

**Moderbolaget**

	2024-12-31	2023-12-31
Företagsinteckning	11 020 000	11 020 000
Andra ställda säkerheter	925 000	925 000
Fastighetsinteckningar	7 840 000	7 840 000
	<b>19 785 000</b>	<b>19 785 000</b>


Lindesberg 2025-06-10




Stefan Lidén  
Ordförande



Victor Jacobsson




Per Eriksson



Mats Eriksson  
Verkställande direktör

Vår revisionsberättelse har lämnats 2025-06-10

Öhrlings PricewaterhouseCoopers AB



Emma Göthlin  
Auktoriserad revisor  
Huvudansvarig revisor

# Revisionsberättelse

Till bolagsstämman i Byggbetjänten AB, org.nr 556108-6033

---

## Rapport om årsredovisningen och koncernredovisningen

### Uttalanden

Vi har utfört en revision av årsredovisningen och koncernredovisningen för Byggbetjänten AB för år 2024.

Enligt vår uppfattning har årsredovisningen och koncernredovisningen upprättats i enlighet med årsredovisningslagen och ger en i alla väsentliga avseenden rättvisande bild av moderbolagets och koncernens finansiella ställning per den 31 december 2024 och av dessas finansiella resultat och koncernens kassaflöde för året enligt årsredovisningslagen. Förvaltningsberättelsen är förenlig med årsredovisningens och koncernredovisningens övriga delar.

Vi tillstyrker därför att bolagsstämman fastställer resultaträkningen och balansräkningen för moderbolaget och koncernen.

### Grund för uttalanden

Vi har utfört revisionen enligt International Standards on Auditing (ISA) och god revisionssed i Sverige. Vårt ansvar enligt dessa standarder beskrivs närmare i avsnittet Revisorns ansvar. Vi är oberoende i förhållande till moderbolaget och koncernen enligt god revisorssed i Sverige och har i övrigt fullgjort vårt yrkesetiska ansvar enligt dessa krav.

Vi anser att de revisionsbevis vi har inhämtat är tillräckliga och ändamålsenliga som grund för våra uttalanden.

### Styrelsens och verkställande direktörens ansvar

Det är styrelsen och verkställande direktören som har ansvaret för att årsredovisningen och koncernredovisningen upprättas och att de ger en rättvisande bild enligt årsredovisningslagen. Styrelsen och verkställande direktören ansvarar även för den interna kontroll som de bedömer är nödvändig för att upprätta en årsredovisning och koncernredovisning som inte innehåller några väsentliga felaktigheter, vare sig dessa beror på oegentligheter eller misstag.

Vid upprättandet av årsredovisningen och koncernredovisningen ansvarar styrelsen och verkställande direktören för bedömningen av bolagets och koncernens förmåga att fortsätta verksamheten. De upplyser, när så är tillämpligt, om förhållanden som kan påverka förmågan att fortsätta verksamheten och att använda antagandet om fortsatt drift. Antagandet om fortsatt drift tillämpas dock inte om styrelsen och verkställande direktören avser att likvidera bolaget, upphöra med verksamheten eller inte har något realistiskt alternativ till att göra något av detta.

### Revisorns ansvar

Våra mål är att uppnå en rimlig grad av säkerhet om huruvida årsredovisningen och koncernredovisningen som helhet inte innehåller några väsentliga felaktigheter, vare sig dessa beror på oegentligheter eller misstag, och att lämna en revisionsberättelse som innehåller våra uttalanden. Rimlig säkerhet är en hög grad av säkerhet, men är ingen garanti för att en revision som utförs enligt ISA och god revisionssed i Sverige alltid kommer att upptäcka en väsentlig felaktighet om en sådan finns. Felaktigheter kan uppstå på grund av oegentligheter eller misstag och anses vara väsentliga om de enskilt eller tillsammans rimligen kan förväntas påverka de ekonomiska beslut som användare fattar med grund i årsredovisningen och koncernredovisningen.

En ytterligare beskrivning av vårt ansvar för revisionen av årsredovisningen och koncernredovisningen finns på Revisorsinspektionens webbplats: [www.revisorsinspektionen.se/revisornsansvar](http://www.revisorsinspektionen.se/revisornsansvar). Denna beskrivning är en del av revisionsberättelsen.

## Rapport om andra krav enligt lagar och andra författningar

### Uttalanden

Utöver vår revision av årsredovisningen och koncernredovisningen har vi även utfört en revision av styrelsens och verkställande direktörens förvaltning för Byggbetjänten AB för år 2024 samt av förslaget till dispositioner beträffande bolagets vinst eller förlust.

Vi tillstyrker att bolagsstämman disponerar vinsten enligt förslaget i förvaltningsberättelsen och beviljar styrelsens ledamöter och verkställande direktören ansvarsfrihet för räkenskapsåret.

## Grund för uttalanden

Vi har utfört revisionen enligt god revisionssed i Sverige. Vårt ansvar enligt denna beskrivs närmare i avsnittet Revisorns ansvar. Vi är oberoende i förhållande till moderbolaget och koncernen enligt god revisorssed i Sverige och har i övrigt fullgjort vårt yrkesetiska ansvar enligt dessa krav.

Vi anser att de revisionsbevis vi har inhämtat är tillräckliga och ändamålsenliga som grund för våra uttalanden.

## Styrelsens och verkställande direktörens ansvar

Det är styrelsen som har ansvaret för förslaget till dispositioner beträffande bolagets vinst eller förlust. Vid förslag till utdelning innefattar detta bland annat en bedömning av om utdelningen är försvarlig med hänsyn till de krav som bolagets och koncernens verksamhetsart, omfattning och risker ställer på storleken av moderbolagets och koncernens egna kapital, konsolideringsbehov, likviditet och ställning i övrigt.

Styrelsen ansvarar för bolagets organisation och förvaltningen av bolagets angelägenheter. Detta innefattar bland annat att fortlöpande bedöma bolagets och koncernens ekonomiska situation, och att tillse att bolagets organisation är utformad så att bokföringen, medelsförvaltningen och bolagets ekonomiska angelägenheter i övrigt kontrolleras på ett betryggande sätt. Den verkställande direktören ska sköta den löpande förvaltningen enligt styrelsens riktlinjer och anvisningar och bland annat vidta de åtgärder som är nödvändiga för att bolagets bokföring ska fullgöras i överensstämmelse med lag och för att medelsförvaltningen ska skötas på ett betryggande sätt.

## Revisorns ansvar

Vårt mål beträffande revisionen av förvaltningen, och därmed vårt uttalande om ansvarsfrihet, är att inhämta revisionsbevis för att med en rimlig grad av säkerhet kunna bedöma om någon styrelseledamot eller verkställande direktören i något väsentligt avseende:

- företagit någon åtgärd eller gjort sig skyldig till någon försummelse som kan föranleda ersättningsskyldighet mot bolaget, eller
- på något annat sätt handlat i strid med aktiebolagslagen, årsredovisningslagen eller bolagsordningen.


Vårt mål beträffande revisionen av förslaget till dispositioner av bolagets vinst eller förlust, och därmed vårt uttalande om detta, är att med rimlig grad av säkerhet bedöma om förslaget är förenligt med aktiebolagslagen.

Rimlig säkerhet är en hög grad av säkerhet, men ingen garanti för att en revision som utförs enligt god revisionssed i Sverige alltid kommer att upptäcka åtgärder eller försummelser som kan föranleda ersättningsskyldighet mot bolaget, eller att ett förslag till dispositioner av bolagets vinst eller förlust inte är förenligt med aktiebolagslagen.

En ytterligare beskrivning av vårt ansvar för revisionen av förvaltningen finns på Revisorsinspektionens webbplats: [www.revisorsinspektionen.se/revisornsansvar](http://www.revisorsinspektionen.se/revisornsansvar). Denna beskrivning är en del av revisionsberättelsen.

Örebro den 10 juni 2025

Öhrlings PricewaterhouseCoopers AB



Emma Göthlin  
Auktoriserad revisor