

# Årsredovisning

---

## Grünewalds Snickeri & Inredning AB

559310-6593

Styrelsen avger följande årsredovisning för  
räkenskapsåret 2023-01-01 - 2023-12-31.

Om inte annat särskilt anges, redovisas alla belopp i hela kronor (sek).

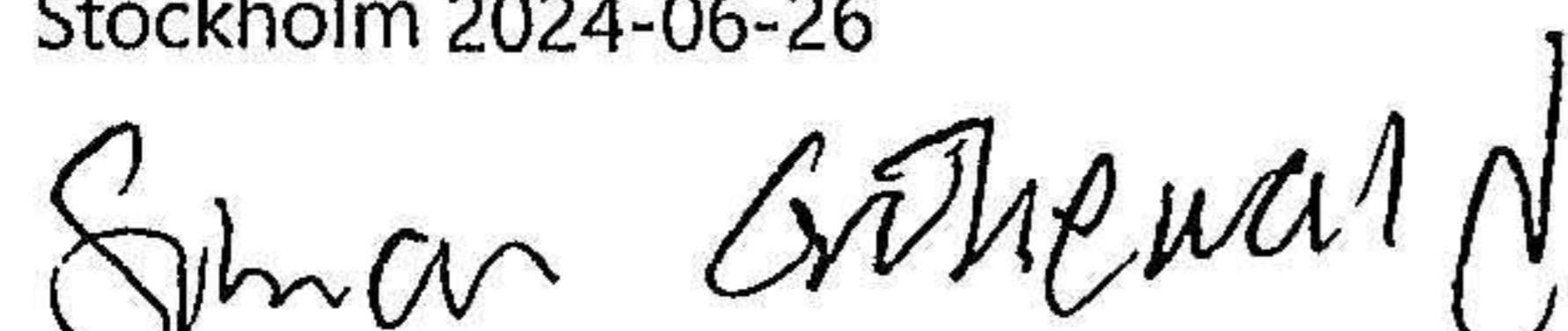
INNEHÅLLSFÖRTECKNING	SIDA
- Förvaltningsberättelse	2
- Resultaträkning	3
- Balansräkning	4 - 5
- Noter	6
- Underskrifter	6

### FASTSTÄLLELSEINTYG

Jag intygar att resultaträkningen och balansräkningen har fastställts på årsstämma 2024-06-26.  
Årsstämman beslöt att godkänna styrelsens förslag till behandling av ansamlad förlust.

Jag intygar att innehållet i dessa handlingar överensstämmer med originalen och att originalen undertecknats av samtliga personer som enligt lag ska underteckna dessa.

Stockholm 2024-06-26

  
Simon Grünewald



## FÖRVALTNINGSBERÄTTELSE

## VERKSAMHETEN

**Allmänt om verksamheten**

Företaget bedriver verksamhet inom snickeri och inredning.

Företaget har sitt säte i Stockholm.

## FLERÅRSÖVERSIKT

Beloppen i flerårsöversikten är angivna i tusental kronor om inte annat anges.

	2301-2312	2201-2212	2104-2112
Nettoomsättning	2 000	5 649	910
Resultat efter finansiella poster	16	-368	168
Soliditet %	-263	-34	23

Nettoomsättningen avviker med mer än 30 % på grund av vikande orderingång.

## FÖRÄNDRINGAR I EGET KAPITAL

	Aktiekapital	Balanserat resultat	Årets resultat
Belopp vid årets ingång	25 000	133 088	-368 396
<i>Resultatdisposition enligt bolagsstämman</i>			
Balanseras i ny räkning		-368 396	368 396
Årets resultat			16 071
Belopp vid årets utgång	25 000	-235 308	16 071

## RESULTATDISPOSITION


*Till årsstämmans förfogande står följande medel:*

Balanserat resultat	-235 308
Årets resultat	16 071
<i>Summa</i>	<i>-219 237</i>

*Styrelsen föreslår att medlen disponeras enligt följande:*

Balanseras i ny räkning	-219 237
<i>Summa</i>	<i>-219 237</i>

KOPIAN ÖVERENSSTÄMMER  
MED ORIGINAL.  
INTYGAS.




# RESULTATRÄKNING

1

	2023-01-01 2023-12-31	2022-01-01 2022-12-31
<b>Rörelseintäkter, lagerförändringar m.m.</b>		
Nettoomsättning	1 999 763	5 649 102
<b>Summa rörelseintäkter, lagerförändringar m.m.</b>	<b>1 999 763</b>	<b>5 649 102</b>
<b>Rörelsekostnader</b>		
Råvaror och förnödenheter	-468 076	-1 659 856
Handelsvaror	-424 566	-1 282 218
Övriga externa kostnader	-252 581	-1 044 964
Personalkostnader	-831 596	-2 024 152
Av- och nedskrivningar av materiella och immateriella anläggningstillgångar	-4 252	-6 075
<b>Summa rörelsekostnader</b>	<b>-1 981 071</b>	<b>-6 017 265</b>
<b>Rörelseresultat</b>	<b>18 692</b>	<b>-368 163</b>
<b>Finansiella poster</b>		
Övriga ränteintäkter och liknande resultatposter	635	10
Räntekostnader och liknande resultatposter	-3 257	-242
<b>Summa finansiella poster</b>	<b>-2 622</b>	<b>-232</b>
<b>Resultat efter finansiella poster</b>	<b>16 070</b>	<b>-368 395</b>
<b>Resultat före skatt</b>	<b>16 070</b>	<b>-368 395</b>
<b>Årets resultat</b>	<b>16 070</b>	<b>-368 395</b>

KOPIAN ÖVERENSSTÄMMER  
MED ORIGINALT.  
INTYGAS.




# BALANSRÄKNING

1

20240922601796

	2023-12-31	2022-12-31
<b>TILLGÅNGAR</b>		
<b>Anläggningstillgångar</b>		
<i>Materiella anläggningstillgångar</i>		
Inventarier, verktyg och installationer	9 922	14 174
<i>Summa materiella anläggningstillgångar</i>	9 922	14 174
<b>Summa anläggningstillgångar</b>	<b>9 922</b>	<b>14 174</b>
<b>Omsättningstillgångar</b>		
<i>Kortfristiga fordringar</i>		
Kundfordringar	-2 818	487 310
Övriga fordringar	53 824	56 429
Förutbetalda kostnader och upplupna intäkter	-	7 808
<i>Summa kortfristiga fordringar</i>	51 006	551 547
<i>Kassa och bank</i>		
Kassa och bank	12 847	61 352
<i>Summa kassa och bank</i>	12 847	61 352
<b>Summa omsättningstillgångar</b>	<b>63 853</b>	<b>612 899</b>
<b>SUMMA TILLGÅNGAR</b>	<b>73 775</b>	<b>627 073</b>


KOPIAN ÖVERENSSTÄMMER  
MED ORIGINALT.  
INTYGAS:



2024092601797

	2023-12-31	2022-12-31
<b>EGET KAPITAL OCH SKULDER</b>		
<b>Eget kapital</b>		
<i>Bundet eget kapital</i>		
Aktiekapital	25 000	25 000
<i>Summa bundet eget kapital</i>	25 000	25 000
<i>Fritt eget kapital</i>		
Balanserat resultat	-235 308	133 088
Årets resultat	16 071	-368 396
<i>Summa fritt eget kapital</i>	-219 237	-235 308
<b>Summa eget kapital</b>	<b>-194 237</b>	<b>-210 308</b>
<b>Kortfristiga skulder</b>		
Leverantörsskulder	258 388	502 743
Skatteskulder	-	34 527
Övriga skulder	8 249	144 117
Upplupna kostnader och förutbetalda intäkter	1 375	155 994
<b>Summa kortfristiga skulder</b>	<b>268 012</b>	<b>837 381</b>
<b>SUMMA EGET KAPITAL OCH SKULDER</b>	<b>73 775</b>	<b>627 073</b>

KOPIAN ÖVERENSSTÄMMER  
MED ORIGINAL  
INTYGAS,



## NOTER

### Not 1. Redovisningsprinciper

#### Enligt BFNAR 2016:10

Årsredovisningen har upprättats enligt årsredovisningslagen och BFNAR 2016:10 Årsredovisning i mindre företag (K2).

#### Materiella anläggningstillgångar

Nedan finns nyttjandeperioderna angivna för företagets materiella anläggningstillgångar.

	Procent	År
Inventarier, verktyg och installationer	30	3

### Not 2. Medelantalet anställda

Medelantalet anställda

2023-12-31


2022-12-31


2

3

## UNDERSKRIFTER

Stockholm 2024-06-26

  
Simon Grünewald

  
Tommy Edvardsson

KOPIAN ÖVERENSSTÄMMER  
MED ORIGINALT.  
INTYGAS:

