

Årsredovisning för  
**Kaupa IT AB**  
559167-9575

Räkenskapsåret  
**2021-02-01 - 2022-01-31**



Innehållsförteckning:	Sida
Förvaltningsberättelse	1
Resultaträkning	2
Balansräkning	3-4
Noter	5-8
Underskrifter	8

### Fastställelseintyg

Undertecknad verkställande direktör i Kaupa IT AB intygar härmed dels att denna kopia av årsredovisningen överensstämmer med originalet, dels att resultat- och balansräkningen fastställts på årsstämman *22/7-2022*. Stämman beslutade också att godkänna styrelsens förslag till resultatdisposition.

Göteborg den *22/7-2022*

Erik Ambring  
Verkställande direktör



## Förvaltningsberättelse

Styrelsen och verkställande direktören för Kaupa IT AB, 559167-9575, med säte i Göteborg, får härmed avge årsredovisning för räkenskapsåret 2021-02-01 - 2022-01-31.

### Allmänt om verksamheten

Företaget ska ägna sig åt utveckling av digitala produkter & konsultverksamhet med fokus på utveckling och utvärdering.

Ingen verksamhet har bedrivits under året.

### Eget kapital

	Aktiekapital,	Fritt eget kapital
Vid årets början	50 000	-19 126
Aktieägartillskott, erhållna		200 000
<i>Disposition enl årsstämmobeslut</i>		
Årets resultat		-152 357
<b>Vid årets slut</b>	<b>50 000</b>	<b>28 517</b>

Villkorlig återbetalningsskyldighet för aktieägartillskott uppgick till 200 000 kr (200 000 kr).

### Förslag till disposition av företagets vinst eller förlust

	Belopp i kr
Styrelsen föreslår att till förfogande stående medel:	
balanserat resultat	180 874
årets resultat	-152 357
Totalt	28 517
disponeras för	
balanseras i ny räkning	28 517
Summa	28 517

Vad beträffar resultat och ställning i övrigt hänvisas till efterföljande resultat- och balansräkning med tillhörande noter.

## Resultaträkning

Belopp i kr	Not	2021-02-01- 2022-01-31	2020-02-01- 2021-01-31
Nettoomsättning		-1	169 751
Övriga rörelseintäkter	2	-	80 152
		<u>-1</u>	<u>249 903</u>
<b>Rörelsens kostnader</b>			
Övriga externa kostnader		-15 199	-145 709
Personalkostnader	3	-	-135 390
Av- och nedskrivningar av materiella och immateriella anläggningstillgångar		<u>-137 039</u>	<u>-137 039</u>
<b>Rörelseresultat</b>		<u>-152 239</u>	<u>-168 235</u>
<b>Resultat från finansiella poster</b>			
Räntekostnader och liknande resultatposter	4	<u>-118</u>	<u>-6 146</u>
<b>Resultat efter finansiella poster</b>		<u>-152 357</u>	<u>-174 381</u>
Bokslutsdispositioner		-	155 000
<b>Resultat före skatt</b>		<u>-152 357</u>	<u>-19 381</u>
<b>Årets resultat</b>		<u>-152 357</u>	<u>-19 381</u>

2022081600340

## Balansräkning

<i>Belopp i kr</i>	<i>Not</i>	<i>2022-01-31</i>	<i>2021-01-31</i>
<b>TILLGÅNGAR</b>			
<b>Anläggningstillgångar</b>			
<b>Immateriella anläggningstillgångar</b>			
Balanserade utgifter för utvecklingsarbeten och liknande arbeten	6	385 000	517 000
		<u>385 000</u>	<u>517 000</u>
<b>Materiella anläggningstillgångar</b>			
Inventarier, verktyg och installationer	7	13 272	18 311
		<u>13 272</u>	<u>18 311</u>
<b>Summa anläggningstillgångar</b>		<u>398 272</u>	<u>535 311</u>
<b>Omsättningstillgångar</b>			
<b>Kortfristiga fordringar</b>			
Övriga fordringar		-	6 375
Förutbetalda kostnader och upplupna intäkter	8	1 421	18 770
		<u>1 421</u>	<u>25 145</u>
<b>Kassa och bank</b>		692	11 851
<b>Summa omsättningstillgångar</b>		<u>2 113</u>	<u>36 996</u>
<b>SUMMA TILLGÅNGAR</b>		<u>400 385</u>	<u>572 307</u>

2022081600341

## Balansräkning

Belopp i kr	Not	2022-01-31	2021-01-31
<b>EGET KAPITAL OCH SKULDER</b>			
<b>Eget kapital</b>			
<i>Bundet eget kapital</i>			
Aktiekapital	9	50 000	50 000
		<u>50 000</u>	<u>50 000</u>
<i>Fritt eget kapital</i>			
Balanserad vinst eller förlust	16	180 874	200 255
Årets resultat	10	-152 357	-19 381
		<u>28 517</u>	<u>180 874</u>
<b>Summa eget kapital</b>		<u>78 517</u>	<u>230 874</u>
<b>Långfristiga skulder</b>			
Övriga långfristiga skulder	12	243 109	243 109
		<u>243 109</u>	<u>243 109</u>
<b>Kortfristiga skulder</b>			
Leverantörsskulder	13	-	8 396
Skatteskulder		-	3 115
Övriga kortfristiga skulder		59 677	57 731
Upplupna kostnader och förutbetalda intäkter	14	19 082	29 082
		<u>78 759</u>	<u>98 324</u>
<b>SUMMA EGET KAPITAL OCH SKULDER</b>		<u>400 385</u>	<u>572 307</u>

2022081600342

## Noter

### Not 1 Redovisningsprinciper

Belopp i kr om inget annat anges

#### **Allmänna redovisningsprinciper**

Årsredovisningen har upprättats i enlighet med årsredovisningslagen och Bokföringsnämndens allmänna råd BFNAR 2012:1 Årsredovisning och koncernredovisning (K3).

#### **Värderingsprinciper m m**

Fordringar har upptagits till de belopp varmed de beräknas inflyta.  
Skulder som förfaller inom 12 månader redovisas under kortfristiga skulder.

#### **Intäkter**

Intäkter värderas till verkliga värdet av det som erhållits eller kommer att erhållas.

#### **Immateriella anläggningstillgångar**

Balanserade utgifter för utvecklingsarbeten och liknande tillgångar.

Företaget redovisar internt upparbetade immateriella anläggningstillgångar enligt aktiveringsmodellen. Det innebär att samtliga utgifter som avser framtagandet av en internt upparbetad immateriell anläggningstillgång aktiveras och skrivs av under tillgångens beräknade nyttjandeperiod, under förutsättning att kriterierna i BFNAR 2012:1 är uppfyllda.

Balanserade utgifter för utvecklingsarbete och liknande tillgångar skrivs av med 20% per år.

#### **Materiella anläggningstillgångar**

##### **Avskrivningar**

Avskrivning sker linjärt över tillgångens beräknade nyttjandeperiod eftersom det återspeglar den förväntade förbrukningen av tillgångens framtida ekonomiska fördelar. Avskrivningen redovisas som kostnad i resultaträkningen

<i>Materiella anläggningstillgångar</i>	<i>År</i>
Inventarier, verktyg och maskiner	20%

### Not 2 Övriga rörelseintäkter

	2021-02-01- 2022-01-31	2020-02-01- 2021-01-31
Tillväxtverket	-	80 152
<b>Summa</b>	-	<b>80 152</b>

### Not 3 Anställda och personalkostnader

#### Medelantalet anställda

	2021-02-01- 2022-01-31	Varav män
<b>Totalt</b>	-	-

#### Löner och andra ersättningar samt sociala kostnader, inklusive pensionskostnader

	2021-02-01- 2022-01-31	2020-02-01- 2021-01-31
Löner och andra ersättningar:	-	110 986
Sociala kostnader	-	24 404

### Not 4 Räntekostnader och liknande resultatposter

	2021-02-01- 2022-01-31	2020-02-01- 2021-01-31
Räntekostnader, övriga	118	6 146
<b>Summa</b>	<b>118</b>	<b>6 146</b>

### Not 5 Skatt på årets resultat

	2021-02-01- 2022-01-31	2020-02-01- 2021-01-31
Aktuell skattkostnad	-	-

### Not 6 Balanserade utgifter för utvecklingsarbeten och liknande arbeten

	2022-01-31	2021-01-31
<i>Akkumulerade anskaffningsvärden</i>		
-Vid årets början	660 000	660 000
Vid årets slut	660 000	660 000
<i>Akkumulerade avskrivningar</i>		
-Vid årets början	-143 000	-11 000
-Årets avskrivning	-132 000	-132 000
Vid årets slut	-275 000	-143 000
<b>Redovisat värde vid årets slut</b>	<b>385 000</b>	<b>517 000</b>

### Not 7 Inventarier, verktyg och installationer

	2022-01-31	2021-01-31
<i>Akkumulerade anskaffningsvärden</i>		
-Vid årets början	25 196	25 196
	25 196	25 196
<i>Akkumulerade avskrivningar</i>		
-Vid årets början	-6 885	-1 846
-Årets avskrivning	-5 039	-5 039
	-11 924	-6 885
<b>Redovisat värde vid årets slut</b>	<b>13 272</b>	<b>18 311</b>

2022081600344

**Not 8 Förutbetalda kostnader och upplupna intäkter**

	2022-01-31	2021-01-31
förutbetalda hyreskostnader	-	5 100
tillväxtverket	-	7 977
Övriga poster	1 421	5 693
	<u>1 421</u>	<u>18 770</u>

**Not 9 Antal aktier och kvotvärde**

	Antal aktier	Kvotvärde
A Aktier /värde vid årets ingång		1 750 000,00
A Aktier /värde vid årets utgång		1 750 000,00
B Aktier/värde vid årets ingång		3 250 000,00
B Aktier/ värde vid årets utgång		3 250 000,00

**Not 10 aktieägartillskott**

Aktieägartillskott uppgick till 200 000 kr (200 000 kr).

**Not 11 Checkräkningskredit**

	2022-01-31	2021-01-31
Beviljad kreditlimit	-	200 000
Outnyttjad del	-	-200 000
Utnyttjat kreditbelopp	-	-

**Not 12 Långfristiga skulder**

	2022-01-31	2021-01-31
Skulder som förfaller senare än ett år från balansdagen	243 109	243 109

**Ställda säkerheter för övriga skulder**

	2022-01-31	2021-01-31
Företagsinteckningar	-	200 000
	-	<b>200 000</b>

**Not 13 Kortfristiga skulder**

	2022-01-31	2021-01-31
Skulder som förfaller inom ett år från balansdagen:	60 777	60 777

**Not 14 Upplupna kostnader och förutbetalda intäkter**

	2022-01-31	2021-01-31
Övriga upplupna kostnader		10 000
upplupna räntekostnader	19 082	19 082
	<u>19 082</u>	<u>29 082</u>

2022081600345

### Not 15 Väsentliga händelser efter räkenskapsårets slut

Västra Götalandsregionen beviljade ett såddlån på 417 500 kronor 2018-12-03, av det beviljade lånet har 303 886 betalats ut under 2019-2020.

Då tjänsten inte gått att kommersialisera beslutade Västra Götalandsregionen 2022-02-11 att skriva av hela låneskulden samt upparbetade räntor.

### Not 16 Disposition av vinst eller förlust

Förslag till disposition av företagets vinst


Styrelsen föreslår att fritt eget kapital, kronor 28517 disponeras enligt följande:

	2022-01-31
Balanseras i ny räkning	<u>28 517</u>
	28 517

### Underskrifter

Ort och datum 22/7-2022

  
Erik Ambring  
Verkställande direktör

  
Carl-Axel Ambring  
Styrelseledamot