

Årsredovisning för
Tandläkare Alexander Gournay AB
559043-7710

Räkenskapsåret
2022-01-01 - 2022-12-31

Innehållsförteckning:	Sida
Förvaltningsberättelse	1
Resultaträkning	2
Balansräkning	3-4
Ställda säkerheter och ansvarsförbindelser	4
Noter	5-7
Underskrifter	8

Fastställelseintyg

Undertecknad styrelseledamot i Tandläkare Alexander Gournay AB intygar härmed dels att denna kopia av årsredovisningen överensstämmer med originalet, dels att resultat- och balansräkningen fastställts på årsstämma 2023-05-31. Stämman beslutade också att godkänna styrelsens förslag till resultatdisposition.

Stockholm 2023-05-31



Alexander Gournay
Styrelseledamot

Förvaltningsberättelse

Styrelsen för Tandläkare Alexander Gournay AB, 559043-7710 får härmed avge

Verksamheten

Allmänt om verksamheten

Bolaget registrerades i slutet av år 2015 och bedriver sedan dess tandläkarpraktik. Verksamheten bedrivs söder om Stockholm i en lokal i Nynäshamn.

Väsentliga händelser under och efter räkenskapsåret

Egna aktier

Ägare	Antal aktier	Antal röster
Alexander Gournay	500	500
Totalt i bolaget	500	500


Flerårsöversikt

	2022	2021	2020	Belopp i SEK 2019
Nettoomsättning	1 145 442	1 013 484	980 311	867 101
Resultat efter finansiella poster	-53 001	6 102	30 305	-115 149
Soliditet, %	88	85	82	62

Resultatdisposition

	Belopp i SEK
Styrelsen föreslår att till förfogande stående medel:	
balanserat resultat	195 538
årets resultat	-53 001
Totalt	142 537
disponeras för	
utdelning, [500 aktier á 0 sek per aktie]	-
balanseras i ny räkning	142 537
Summa	142 537


Bolagets resultat och ställning framgår av efterföljande resultat- och balansräkningar med tilläggsupplysningar.



Handwritten signature and initials, possibly 'R2'.


Resultaträkning

Belopp i SEK	Not	2022-01-01- 2022-12-31	2021-01-01- 2021-12-31
Rörelseintäkter, lagerförändring m.m.			
Nettoomsättning	2	1 145 442	1 013 484
Övriga rörelseintäkter	3	-	163 149
Summa rörelseintäkter, lagerförändring m.m.		1 145 442	1 176 633
Rörelsekostnader			
Råvaror och förnödenheter		-144 061	-137 921
Övriga externa kostnader		-308 746	-388 484
Personalkostnader	4	-739 065	-637 505
Av- och nedskrivningar av materiella och immateriella anläggningstillgångar	5	-6 590	-6 590
Summa rörelsekostnader		-1 198 462	-1 170 500
Rörelseresultat		-53 020	6 133
Finansiella poster			
Övriga ränteintäkter och liknande resultatposter		33	-
Räntekostnader och liknande resultatposter	6	-14	-31
Summa finansiella poster		19	-31
Resultat efter finansiella poster		-53 001	6 102
Bokslutsdispositioner			
Resultat före skatt		-53 001	6 102
Skatter			
Skatt på årets resultat		-	-2 212
Årets resultat		-53 001	3 890


PL

Balansräkning

Belopp i SEK	Not	2022-12-31	2021-12-31
TILLGÅNGAR			
Anläggningstillgångar			
Materiella anläggningstillgångar			
Inventarier, verktyg och installationer	7	-	6 590
Summa materiella anläggningstillgångar		-	6 590
Summa anläggningstillgångar		-	6 590
Omsättningstillgångar			
Kortfristiga fordringar			
Övriga fordringar		50 249	51 441
Förutbetalda kostnader och upplupna intäkter	8	9 450	9 450
Summa kortfristiga fordringar		59 699	60 891
Kassa och bank			
Kassa och bank		160 140	220 488
Summa kassa och bank		160 140	220 488
Summa omsättningstillgångar		219 839	281 379
SUMMA TILLGÅNGAR		219 839	287 969



P L

Balansräkning

Belopp i SEK	Not	2022-12-31	2021-12-31
EGET KAPITAL OCH SKULDER			
Eget kapital	10		
<i>Bundet eget kapital</i>			
Aktiekapital		50 000	50 000
Summa bundet eget kapital		50 000	50 000
<i>Fritt eget kapital</i>			
Balanserat resultat		195 538	191 648
Årets resultat		-53 001	3 890
Summa fritt eget kapital		142 537	195 538
Summa eget kapital		192 537	245 538
Kortfristiga skulder			
Förskott från kunder		2 000	2 000
Skatteskulder		-	2 212
Övriga skulder		25 302	25 719
Upplupna kostnader och förutbetalda intäkter	11	-	12 500
Summa kortfristiga skulder		27 302	42 431
SUMMA EGET KAPITAL OCH SKULDER		219 839	287 969


Ställda säkerheter och ansvarsförbindelser

Ställda säkerheter

	2022-12-31	2021-12-31
<i>Panter och därmed jämförliga säkerheter som har ställts för egna åtagande och avsättningar (SLL)</i>	-	-
<i>Övriga ställda panter och därmed jämförliga säkerheter</i>	-	-
Summa ställda säkerheter	-	-

Ansvarsförbindelser

Övriga ansvarsförbindelser	-	-
Summa ansvarsförbindelser	-	-


P.L.

Noter

Belopp i SEK om inget annat anges.

Not 1 Redovisningsprinciper

Årsredovisningen är upprättad i enlighet med årsredovisningslagen och BFNAR 2008:1 Årsredovisning i mindre aktiebolag.

Avskrivningsprinciper för anläggningstillgångar

Avskrivningar enligt plan baseras på ursprungliga anskaffningsvärden och beräknad nyttjandeperiod. Följande avskrivningstider tillämpas:

<i>Anläggningstillgångar</i>	<i>År</i>
Materiella anläggningstillgångar:	
-Maskiner och andra tekniska anläggningar	5
-Inventarier, verktyg och installationer	5

Skillnaden mellan ovan nämnda avskrivningar och skattemässigt gjorda avskrivningar redovisas som ackumulerade överavskrivningar, vilka ingår i obeskattade reserver.

Definition av nyckeltal

Nettoomsättning

Rörelsens huvudintäkter, fakturerade kostnader, sidointäkter samt intäktskorrigeringar.

Resultat efter finansiella poster

Resultat efter finansiella intäkter och kostnader, men före extraordinära intäkter och kostnader.

Soliditet

Eget kapital och obeskattade reserver med avdrag för uppskjuten skatt (22 %) i förhållande till balansomslutningen.

Fordringar

Fordringar har upptagits till det belopp varmed de beräknas inflyta.



Handwritten signature and initials, likely representing the preparer or reviewer of the financial statements.

Not 2 Nettoomsättning

Nettoomsättning per rörelsegren

	2022-01-01- 2022-12-31	2021-01-01- 2021-12-31
Patientavgifter PG	286 649	329 992
Patientavgifter Babs	156 661	136 693
SLL Tandvårdsenheten	17 943	36 288
SLL Barn tandvårdsenheten	4 992	5 385
Försäkringskassa	679 197	505 126
Summa	1 145 442	1 013 484

Nettoomsättning per geografisk marknad

	2022-01-01- 2022-12-31	2021-01-01- 2021-12-31
Nynäshamn	1 145 442	1 013 484
Summa	1 145 442	1 013 484

Not 3 Övriga rörelseintäkter

	2022-01-01- 2022-12-31	2021-01-01- 2021-12-31
Försäkringsersättningar	-	-
Erhållna statliga bidrag	-	155 979
Övriga	-	7 170
	-	163 149

Not 4 Anställda och personalkostnader

Medelantalet anställda

	2022-01-01- 2022-12-31	2021-01-01- 2021-12-31
Män	1	1
Kvinnor	-	-
Totalt	1	1

Löner, andra ersättningar och sociala kostnader

	2022-01-01- 2022-12-31	2021-01-01- 2021-12-31
Löner och andra ersättningar:	545 000	474 853
Summa	545 000	474 853
Sociala kostnader (varav pensionskostnader)	171 239	149 193

Not 5 Avskrivningar av materiella och immateriella anläggningstillgångar

	2022-01-01- 2022-12-31	2021-01-01- 2021-12-31
Inventarier, verktyg och installationer	-6 590	-6 590
Summa	-6 590	-6 590


82

Not 6 Räntekostnader och liknande resultatposter

	2022-01-01- 2022-12-31	2021-01-01- 2021-12-31
Räntekostnader, övriga	14	31
Summa	14	31

Not 7 Inventarier, verktyg och installationer

	2022-12-31	2021-12-31
Akkumulerade anskaffningsvärden:		
-Vid årets början	232 950	232 950
Vid årets slut	232 950	232 950
Akkumulerade avskrivningar enligt plan:		
-Vid årets början	-226 360	-219 770
-Årets avskrivning anskaffningsvärden	-6 590	-6 590
Vid årets slut	-232 950	-226 360
Redovisat värde vid årets slut	-	6 590

Not 8 Förutbetalda kostnader och upplupna intäkter

	2022-12-31	2021-12-31
Övriga	9 450	9 450
	9 450	9 450

Not 9 Periodiseringsfonder


	2022-12-31	2021-12-31
	-	-
	-	-

Not 10 Eget kapital

	Aktie- kapital	Reserv- fond	Fritt eget kapital
Vid årets början	50 000		195 538
<i>Disposition enl årsstämmobeslut</i>			
Årets resultat			-53 001
Vid årets slut	50 000		142 537

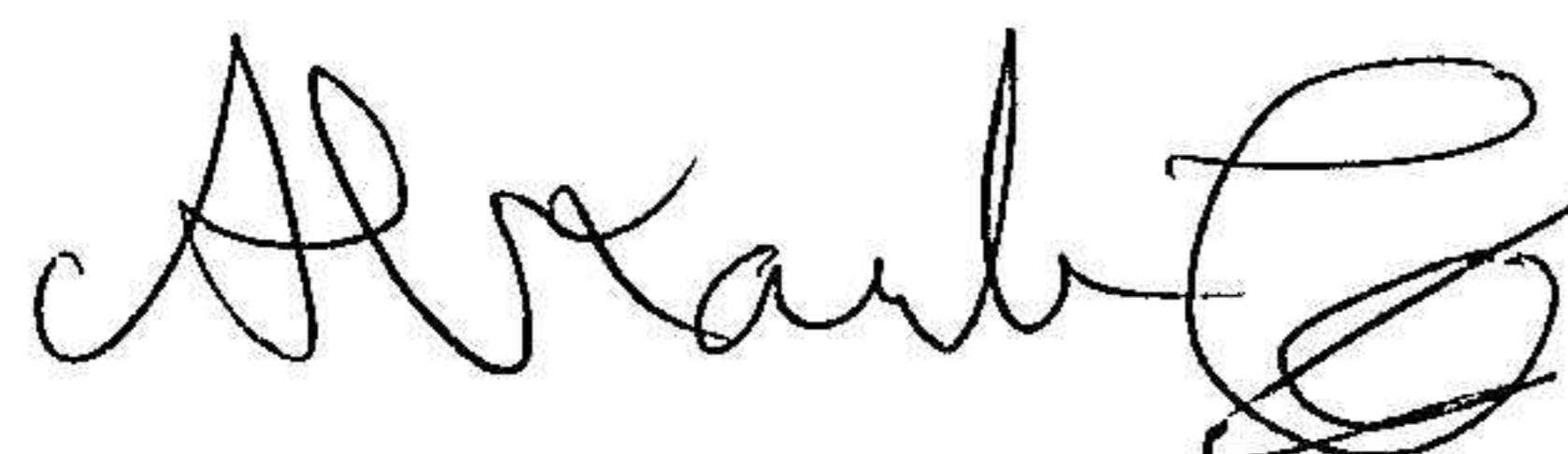
Not 11 Upplupna kostnader och förutbetalda intäkter

	2022-12-31	2021-12-31
Övriga	-	12 500
	-	12 500


B L

Underskrifter

Stockholm 2023-05-31



Alexander Gournay
Styrelseordförande



Paul Limpas
Styrelsesuppleant

2023061529496