

Årsredovisning

Eurocord AB


Org.nr 556247-8486

Räkenskapsår 2022-01-01 - 2022-12-31


Fastställelseintyg

Undertecknad styrelseledamot intygar härmed att en med denna undertecknade kopia likalydande resultat- och balansräkning blivit fastställd på årsstämman den 2023-06-16. Årsstämman beslöt tillika godkänna styrelsens förslag till vinstdisposition.

Göteborg den 2023-06-16



Benny Nilsson



2023061907789

Årsredovisning


Eurocord AB

Org.nr 556247-8486

Räkenskapsår 2022-01-01 - 2022-12-31

Jag intygar att denna kopia
övensstämmer med originalet.

Kristoffer Nilsson
0708-53 9913




Årsredovisning för räkenskapsåret 2022-01-01 - 2022-12-31

Styrelsen för Eurocord AB avger härmed följande årsredovisning.

Innehåll	Sida
Förvaltningsberättelse	2
Koncernen	
Resultaträkning	4
Balansräkning	5
Kassaflödesanalys	7
Moderföretaget	
Resultaträkning	8
Balansräkning	9
Kassaflödesanalys	11
Redovisnings- och värderingsprinciper	12
Noter	15

Alla belopp redovisas, om inte annat anges, i kronor (kr).



Förvaltningsberättelse

Allmänt om verksamheten

Bolaget är moderbolag i en koncern rörelsedrivande bolag. Koncernen bedriver grossistverksamhet av tågvirke samt försäljning av personlig fallskyddsutrustning. Försäljningen av koncernens produkter sker främst inom Norden och EU. Via dotterbolaget, AB Poly-Produkter 556563-6353, Göteborg. Eurocord AB är komplementär i KB BBG Fastighetsförvaltning 916560-7525, Göteborg.

Företagets förväntade framtida utveckling

Styrelsen följer aktivt utvecklingen i Europa och dess eventuella påverkan på bolagets och koncernens resultat. I dotterbolaget AB Poly-Produkter ser vi en god tillgång till produkter, fortsatt bra efterfrågan med god intjäning. Styrelsen bedömer fortsatt positiv utveckling för koncernen.

Väsentliga händelser under räkenskapsåret

Krigssituationen i Europa har ej påverkat bolagets verksamhet nämnvärt.


Flerårsöversikt koncernen (tkr)	2022	2021	2020	2019
Nettoomsättning	130 366	112 766	112 411	104 408
Resultat efter finansnetto	10 710	10 582	6 763	2 533
Balansomslutning	84 344	65 401	53 309	47 729
Soliditet (%)	47,8%	56,4%	53,6%	48,8%
Antal anställda	21	22	22	19

Flerårsöversikt Moderföretaget (tkr)	2022	2021	2020	2019
Nettoomsättning	1 653	1 050	449	2 163
Resultat efter finansnetto	4 219	456	-229	1 970
Balansomslutning	13 873	14 653	14 080	14 376
Soliditet (%)	98,9%	98,3%	98,8%	98,1%
Antal anställda	1	1	1	1

Eget kapital

	Aktie- kapital	Bundna reserver	Fria reserver	Minoritets- intresse	Årets resultat	Totalt
Eget kapital koncernen						
Belopp vid årets ingång	400 000	7 683 110	20 473 435	-414 958	8 342 724	36 484 311
Förskjutning	0	1 234 816	-1 234 816	0	0	0
Disposition	0	0	8 342 724	0	-8 342 724	0
Utdelning	0	0	-5 000 000	0	0	-5 000 000
Årets resultat	0	0	0		8 396 514	8 396 514
Belopp vid årets utgång	400 000	8 917 926	22 581 343	-414 958	8 396 514	39 880 825

	Aktie- kapital	Reserv- fond	Balanserat resultat	Årets resultat
Moderföretaget				
Belopp vid årets ingång	400 000	80 000	12 037 404	399 071
Disposition enligt beslut på årsstämma	0	0	399 071	-399 071
Fusionsresultat			1 069 609	
Utdelning			-5 000 000	
Årets resultat	0	0	0	4 734 989
Belopp vid årets utgång	400 000	80 000	8 506 084	4 734 989



2023061907792

Förslag till vinstdisposition

Styrelsen föreslår att till förfogande stående vinstmedel


Balanserad vinst
Årets resultat

8 506 084
4 734 989
13 241 073

disponeras så att

till aktieägare utdelas
i ny räkning överföres


0
13 241 073
13 241 073



Koncernens resultaträkning

	Not	2022-01-01 - 2022-12-31	2021-01-01 - 2021-12-31
Nettoomsättning		130 365 697	111 207 975
Övriga rörelseintäkter		1 617 575	1 557 863
		131 983 272	112 765 838
<i>Rörelsens kostnader</i>			
Handelsvaror		-95 897 936	-79 847 797
Övriga externa kostnader	3,4	-11 255 606	-8 808 223
Personalkostnader	5	-12 660 763	-11 450 430
Avskrivningar och nedskrivningar (samt återföring) av materiella och immateriella anläggningstillgångar	11-13	-839 231	-1 283 785
Övriga rörelsekostnader		-1 463 116	-740 542
		-122 116 652	-102 130 777
Rörelseresultat		9 866 620	10 635 061
Förlust avyttring inventarie		0	0
Ränteintäkter och liknande resultatposter	7	1 284 600	384 191
Räntekostnader och liknande resultatposter	8	-441 519	-436 843
		843 081	-52 652
Resultat efter finansiella poster		10 709 701	10 582 409
Skatter	10	-2 313 187	-2 239 685
Årets resultat		8 396 514	8 342 724
Hänförligt till:			
Moderföretagets aktieägare		8 396 514	8 342 724


2023061907793



Koncernens balansräkning

	Not	2022-12-31	2021-12-31
TILLGÅNGAR			
Anläggningstillgångar			
<i>Materiella anläggningstillgångar</i>			
Byggnader och mark	11	6 636 584	4 130 097
Markanläggning	12	314 971	329 971
Maskiner och inventarier	13	1 645 116	1 193 497
		8 596 671	5 653 565
<i>Finansiella anläggningstillgångar</i>			
Andra långfristiga fordringar	17	232 000	232 000
		232 000	232 000
Summa anläggningstillgångar		8 828 671	5 885 565
Omsättningstillgångar			
<i>Varulager m.m.</i>			
Färdiga varor och handelsvaror		44 109 161	21 938 030
		44 109 161	21 938 030
<i>Kortfristiga fordringar</i>			
Kundfordringar		14 061 283	7 994 322
Övriga fordringar		1 501 653	2 040 557
Förutbetalda kostnader och upplupna intäkter	18	4 252 735	3 463 916
		19 815 671	13 498 795
<i>Kassa och bank</i>	22	11 590 461	24 078 750
Summa omsättningstillgångar		75 515 293	59 515 575
SUMMA TILLGÅNGAR		84 343 964	65 401 140

2023061907794




Koncernens balansräkning

	Not	2022-12-31	2021-12-31
EGET KAPITAL OCH SKULDER			
Eget kapital			
Bundet eget kapital			
Aktiekapital	19	400 000	400 000
Summa bundet eget kapital		400 000	400 000
Fritt eget kapital			
Annat eget kapital inkl årets resultat		40 310 741	36 914 228
Summa fritt eget kapital		40 310 741	36 914 228
Eget kapital hänförligt till moderföretagets aktieägare		40 710 741	37 314 228
Minoritetsintresse		-414 958	-414 958
Summa eget kapital		40 295 783	36 899 270
Avsättningar			
Uppskjuten skatteskuld		2 350 474	2 058 290
		2 350 474	2 058 290
Långfristiga skulder			
Skulder till kreditinstitut	21	7 968 880	6 568 880
		7 968 880	6 568 880
Kortfristiga skulder			
Leverantörsskulder		18 942 959	11 129 700
Skatteskuld		1 546 761	1 527 656
Övriga skulder		8 929 192	3 976 695
Upplupna kostnader och förutbetalda intäkter	23	4 309 915	3 240 649
		33 728 827	19 874 700
SUMMA EGET KAPITAL OCH SKULDER		84 343 964	65 401 140

Ben
MS

2025061907795




Koncernens kassaflödesanalys

	Not	2022-01-01 - 2022-12-31	2021-01-01 - 2021-12-31
Den löpande verksamheten			
Rörelseresultat		9 866 620	10 635 061
Justeringar för poster som inte ingår i kassaflödet			
Resultat försäljning inventarier		0	0
Avskrivningar och nedskrivningar		839 231	1 283 785
		10 705 851	11 918 846
Erhållen ränta, utdelning		1 284 600	384 191
Erlagd ränta		-441 519	-436 843
Betald skatt		-2 001 898	-832 107
Kassaflöde från den löpande verksamheten före förändringar av rörelsekapital		9 547 034	11 034 087
Förändringar i rörelsekapital			
Förändring av varulager		-22 171 131	1 689 766
Förändring av fordringar		-6 316 876	-2 933 764
Förändring av rörelseskulder		13 835 021	2 341 751
Kassaflöde från den löpande verksamheten		-5 105 952	12 131 840
<i>Investeringsverksamheten</i>			
Förvärv av dotterföretag		0	-675 000
Förvärv av materiella anläggningstillgångar		0	-587 519
Försäljning av materiella anläggningstillgångar		-3 782 337	0
Kassaflöde från investeringsverksamheten		-3 782 337	-1 262 519
<i>Finansieringsverksamheten</i>			
Utdelning		-5 000 000	0
Amortering av skuld		-1 500 000	0
Upptagande av lån		2 900 000	0
Kassaflöde från finansieringsverksamheten		-3 600 000	0
Årets kassaflöde		-12 488 289	10 869 321
Likvida medel vid årets början		24 078 750	13 209 429
Kursdifferens i likvida medel		0	0
Likvida medel vid årets slut		11 590 461	24 078 750

*per
ms*

2023061907796




Moderföretagets resultaträkning

	Not	2022-01-01 - 2022-12-31	2021-01-01 - 2021-12-31
Nettoomsättning		1 652 668	1 049 998
Övriga rörelseintäkter		0	0
		1 652 668	1 049 998
<i>Rörelsens kostnader</i>			
Övriga externa kostnader	3,4	-926 076	-453 449
Personalkostnader	5	-131 649	-138 462
Avskrivning fordon		0	0
		-1 057 725	-591 911
Rörelseresultat	6	594 943	458 087
<i>Resultat från finansiella investeringar</i>			
Utdelning		5 000 000	0
Resultat från andelar i koncernföretag	8,7	-796 393	577 201
Ränteintäkter och liknande resultatposter	7	7	400
Räntekostnader och liknande resultatposter	8	-579 657	-579 255
		3 623 957	-1 654
Resultat efter finansiella poster		4 218 900	456 433
Bokslutsdispositioner	9	529 400	-114 600
Resultat före skatt		4 748 300	341 833
Skatt på årets resultat	10	-13 311	57 238
Årets resultat		4 734 989	399 071

*per
mm*

2023061907797




Moderföretagets balansräkning

	Not	2022-12-31	2021-12-31
TILLGÅNGAR			
Anläggningstillgångar			
<i>Materiella anläggningstillgångar</i>			
Inventarier	13	0	0
		0	0
<i>Finansiella anläggningstillgångar</i>			
Aktier i koncernföretag	14,15	3 071 418	3 071 418
Fordringar hos koncernföretag	16	10 664 234	11 385 315
		13 735 652	14 456 733
Summa anläggningstillgångar		13 735 652	14 456 733
Omsättningstillgångar			
<i>Kortfristiga fordringar</i>			
Övriga fordringar		29 153	29 448
Skattefordran		98 516	98 516
Förutbetalda kostnader och upplupna intäkter	18	8 565	5 998
		136 234	133 962
<i>Kassa och bank</i>		1 393	62 259
Summa omsättningstillgångar		137 627	196 221
SUMMA TILLGÅNGAR		13 873 279	14 652 954

Per MB

2023061907798




Moderföretagets balansräkning

	Not	2022-12-31	2021-12-31
EGET KAPITAL OCH SKULDER			
<i>Eget kapital</i>			
<i>Bundet eget kapital</i>			
Aktiekapital (4 000 aktier)		400 000	400 000
Reservfond		80 000	80 000
		480 000	480 000
<i>Fritt eget kapital</i>			
Balanserat resultat		7 436 475	12 037 404
Fusionsresultat		1 069 609	1 069 609
Årets resultat		4 734 989	399 071
		13 241 073	13 506 084
		13 721 073	13 986 084
Obeskattade reserver	20	0	529 400
<i>Kortfristiga skulder</i>			
Övriga skulder		128 218	116 858
Upplupna kostnader och förutbetalda intäkter	23	23 988	20 612
		152 206	137 470
SUMMA EGET KAPITAL OCH SKULDER		13 873 279	14 652 954

*per
ms*


2023061907799



Moderföretagets kassaflödesanalys

	2022-01-01 - 2022-12-31	2021-01-01 - 2021-12-31
Den löpande verksamheten		
Rörelseresultat	594 943	458 087
Justeringar för poster som inte ingår i kassaflödet		
Avskrivningar och nedskrivningar	0	0
Vinst/förlust avyttring inventarier och bilar	0	0
Resultat andelar koncernföretag	-796 393	577 201
	-201 450	1 035 288
Erhållen ränta	7	400
Erlagd ränta	-579 657	-579 255
Betald inkomstskatt	-13 311	0
Kassaflöde från den löpande verksamheten	-794 411	456 433
före förändringar av rörelsekapital		
Förändringar i rörelsekapital		
Förändring av fordringar	-15 882	-499
Förändring av rörelseskulder	28 046	59 280
Kassaflöde från den löpande verksamheten	-782 247	515 214
<i>Investeringsverksamheten</i>		
Förändring av långfristiga fordringar	721 331	146 618
Försäljning av inventarier	0	0
Inköp aktier dotterbolag	0	-675 000
Kassaflöde från investeringsverksamheten	721 331	-528 382
<i>Finansieringsverksamheten</i>		
Utdelning	0	0
Kassaflöde från finansieringsverksamheten	0	0
Årets kassaflöde	-60 916	-13 168
Likvida medel vid årets början	62 259	75 427
Likvida medel vid årets slut	1 343	62 259

2023061907800



Tilläggsupplysningar

Redovisnings- och värderingsprinciper

Allmänna upplysningar

Årsredovisningen har upprättats enligt årsredovisningslagen och BFNAR 2012:1 (K3).

Fordringar har värderats till det lägsta av anskaffningsvärde och det belopp varmed de beräknas bli reglerade. Övriga tillgångar, skulder samt avsättningar har värderats till anskaffningsvärde om annat ej anges.

Fordringar och skulder i utländsk valuta har värderats till balansdagens kurs. Kursvinster och kursförluster på rörelsefordringar och rörelseskulder redovisas i rörelseresultatet medan kursvinster och kursförluster på finansiella fordringar och skulder redovisas som finansiella poster.

Intäkter

Intäkter har upptagits till verkligt värde av vad som erhållits eller kommer att erhållas och redovisas i den omfattning det är sannolikt att de ekonomiska fördelarna kommer att tillgodogöras bolaget och intäkterna kan beräknas på ett tillförlitligt sätt.

Anläggningstillgångar

Materiella och immateriella anläggningstillgångar redovisas till anskaffningsvärde minskat med ackumulerade avskrivningar och eventuella nedskrivningar.

Avskrivning sker linjärt över den förväntade nyttjandeperioden med hänsyn till väsentligt restvärde. Följande avskrivningstider tillämpas:

Byggnader	20 - 25 år
Markanläggning	20 år
Byggnads- och markinventarier	5 - 10 år
Maskiner och inventarier	5 - 10 år


Mark avskrivs ej.

Leasing

Leasingavtal redovisas enligt Bokföringsnämndens allmänna råd BFNAR 2000:4. Samtliga leasingavtal redovisas som operationella leasingavtal. Det innebär att leasingavgiften kostnadsförs i resultaträkningen linjärt över leasingperioden.

Varulager

Varulagret har värderats till det lägsta av dess anskaffningsvärde och dess nettoförsäljningsvärde på balansdagen. Med nettoförsäljningsvärdet avses varornas beräknade försäljningspris minskat med försäljningskostnader. Den valda värderingsmetoden innebär att inkurans i varulagret har beaktats.



Koncernredovisning

I koncernredovisningen konsolideras Moderföretaget och samtliga dotterföretags verksamhet fram till och med den 31 december 2022. Dotterföretag är alla företag i vilka Koncernen har rätten att utforma företagets finansiella och operativa strategier i syfte att erhålla ekonomiska fördelar. Koncernen uppnår och utövar bestämmande inflytande genom att inneha över hälften av rösterna. Även företag för särskilt ändamål konsolideras om Moderföretaget har ett bestämmande inflytande, oavsett om det finns en ägarandel eller inte. Alla dotterföretag har balansdag den 31 december och tillämpar Moderföretagets värderingsprinciper.

Koncernredovisningen presenteras i valutan SEK som också är Moderföretagets redovisningsvaluta.

Minoritetsintressen, som redovisas som en del av eget kapital, representerar den andel av ett dotterföretags resultat och nettotillgångar som inte innehas av Koncernen. Koncernen fördelar nettoresultatet för dotterföretagen mellan moderföretagets ägare och minoriteten baserat på deras respektive ägarandelar.

Transaktioner som elimineras vid konsolidering

Koncerninterna transaktioner och balansposter elimineras i sin helhet vid konsolidering, inklusive realiserade vinster och förluster på transaktioner mellan koncernföretagen.

I de fall realiserade förluster på koncerninterna tillgångar återförs vid konsolidering, prövas även den underliggande tillgångens nedskrivningsbehov utifrån ett koncernperspektiv.

Förvärvsmetod

Koncernen tillämpar förvärvsmetoden vid redovisning av rörelseförvärv innebärande att det redovisade värde av Moderföretagets andelar i koncernföretag elimineras genom att avräknas mot dotterföretagets egna kapital vid förvärvet.

Moderföretaget upprättar en förvärvsanalys per förvärvstidpunkten för att identifiera Koncernens anskaffningsvärde, dels för andelarna, dels för dotterföretagets tillgångar, avsättningar och skulder. Rörelseförvärvet redovisas i koncernen från och med förvärvstidpunkten.

Obeskattade reserver

Eget kapital-andelen av obeskattade reserver ingår i posten *Annat eget kapital inklusive årets resultat*.

Inkomstskatter


Inkomstskatt utgörs av aktuell skull och uppskjuten skatt. Inkomstskatt redovisas i resultaträkningen utom då en underliggande transaktionen redovisas i eget kapital varvid även tillhörande skatteeffekt redovisas i eget kapital.

Aktuell skatt

Aktuell skatt är skattekostnaden för innevarande räkenskapsår som avser årets skattepliktiga resultat och den del av tidigare räkenskapsårs inkomstskatt som ännu inte redovisats. Aktuell skatt värderas till det sannolika beloppet enligt de skattesatser och skatteregler som gäller på balansdagen och nuvärdesberäknas.

Uppskjuten skatt

Uppskjuten skatt är inkomstskatt för skattepliktigt resultat avseende framtida räkenskapsår till följd av tidigare transaktioner eller händelser.



Likvida medel

Likvida medel består av kassamedel och disponibla tillgodohavanden hos banker och andra kreditinstitut och andra kortfristiga, likvida placeringar som lätt kan omvandlas till känt belopp och som är utsatt för obetydlig risk för värdefluktuationer. Sådana placeringar har en löptid på maximalt tre månader.

Eget kapital

Eget kapital i koncernen består av följande poster:


Aktiekapital som representerar det nominella värdet för emitterade och registrerade aktier.

Annat eget kapital inklusive årets resultat som inkluderar följande:

- Reservfond
- Eget kapitalandel i obeskattade reserver
- Omräkningsreserv; innehåller omräkningsdifferenser från omräkning av finansiella rapporter för Koncernens utlandsverksamheter i SEK.
- Balanserat resultat, dvs alla balanserade vinster och aktierelaterade ersättningar för innevarande och tidigare perioder.

Per
MS

2023061907803



Noter

Not 1 Definition av nyckeltal

Soliditet

Justerat eget kapital i procent av balansomslutning

Not 2 Väsentliga händelser efter räkenskapsårets utgång

Styrelsen följer aktivt utvecklingen i Europa och dess eventuella påverkan på bolagets och koncernens resultat. I dotterbolaget AB Poly-Produkter ser vi en god tillgång till produkter, fortsatt bra efterfrågan med god intjäning. Styrelsen bedömer fortsatt positiv utveckling för koncernen.

Not 3 Leasingavtal

Koncernen	Minimileasingavgifter			
	Inom 1 år	1-5 år	Efter 5 år	Summa
31 december 2022	346 266	106 575	0	452 841
31 december 2021	176 061	196 323	0	372 384

Moderbolaget	Minimileasingavgifter			
	Inom 1 år	1-5 år	Efter 5 år	Summa
31 december 2022	137 340	0	0	137 340
31 december 2021	0	0	0	0


Årets bokförda kostnader för leasing uppgår för koncernen till 349.295 (234.368) kr och för moderföretaget till 158.816 (155.412) kr.

Not 4 Arvode till revisorer

Med revisionsuppdrag avses granskning av årsredovisningen och bokföringen, samt styrelsens och eventuell verkställande direktörs förvaltning, övriga arbetsuppgifter som det ankommer på bolagets revisor att utföra samt rådgivning eller annat biträde som föranleds av iakttagelser vid sådan granskning eller genomförandet av sådana övriga arbetsuppgifter. Allt annat är övriga uppdrag.

Grant Thornton AB	Koncernen		Moderföretaget	
	2022	2021	2022	2021
Revisionsuppdrag	90 000	80 000	20 000	20 000
Övriga tjänster	0	0	0	0
	90 000	80 000	20 000	20 000

Per
MM



Not 5 Anställda och personalkostnader

Medelantalet anställda

	2022		2021	
	Antal anställda	Varav män	Antal anställda	Varav män
Moderbolaget	1	100%	1	100%
Dotterbolag	20	75%	22	73%
Totalt koncernen	21	76%	23	74%

Faktorn för normal årsarbetstid har ändrats mellan 2021 (1630) och 2022 (1920).

	Koncernen		Moderföretaget	
	2022	2021	2022	2021
<i>Löner och andra ersättningar (tkr)</i>				
Styrelsen och VD	392	887	72	72
Övriga anställda	8 228	6 977	0	0
	8 620	7 864	72	72
<i>Sociala Kostnader (tkr)</i>				
Pensionskostnader styrelsen och VD	41	134	0	0
Pensionskostnader övriga anställda	439	351	0	0
Sociala kostnader	2 578	2 383	10	13
	3 058	2 868	10	13

Könsfördelning bland ledande befattningshavare

	Koncernen		Moderföretaget	
	2022	2021	2022	2021
Andel kvinnor i styrelsen	0%	0%	0%	0%
Andel män i styrelsen	100%	100%	100%	100%
Andel kvinnor bland övriga ledande befattningshavare	0%	0%	0%	0%
Andel män bland övriga ledande befattningshavare	100%	100%	100%	100%

Not 6 Inköp och försäljning mellan koncernföretag


	Moderföretaget	
	2022	2021
Andel av årets totala inköp som skett från andra företag inom koncernen	0%	0%
Andel av årets totala försäljning som skett till andra företag inom koncernen	100%	100%

Not 7 Övriga ränteintäkter och liknande resultatposter

	Koncernen		Moderföretaget	
	2022	2021	2022	2021
Övriga ränteintäkter	145 508	45 787	0	0
Övriga finansiella intäkter	7	400	7	577 601
Kursdifferenser	1 139 085	338 004	0	0
	1 284 600	384 191	7	577 601

per MB

2025061907805



Not 8 Övriga räntekostnader och liknande resultatposter

	Koncernen		Moderföretaget	
	2022	2021	2022	2021
Räntekostnader till koncernföretag	0	0	579 255	579 255
Övriga räntekostnader	441 519	436 843	402	0
Övr finansiella kostnader	0	0	796 393	0
Kursdifferenser	0	0	0	0
	441 519	436 843	1 376 050	579 255

Not 9 Bokslutsdispositioner

	Moderföretaget	
	2022	2021
Återföring från periodiseringsfond	529 400	0
Avsatt till periodiseringsfond	0	114 600
	529 400	114 600

Not 10 Skatt på årets resultat


	Koncernen		Moderföretaget	
	2022	2021	2022	2021
Resultat före skatt	10 709 701	10 582 409	4 748 300	341 833
Skatt enligt gällande skattesats 20,6%	2 206 198	2 179 976	978 150	70 418
Justering av tidigare års skatt	-28 332	-57 238	-5 962	-57 238
Skattefria intäkter	1	0	-1 030 001	0
Ej avdragsgilla kostnader	51 039	181 979	85	80
Ränta periodiseringsfond	9 834	7 927	449	427
P-fond uppräkn 2022	19 756	15 345	5 127	0
Effekt av ej utnyttjat underskott	65 463	-70 925	65 463	-70 925
Effekt av ändrad skattesats	0	-17 379		
Reduktion inventarier 3,9 % x 276.225	-10 772			
Redovisad skatt i resultaträkningen	2 313 187	2 239 685	13 311	-57 238
<u>Skattekostnaden består av följande komponenter</u>				
Aktuell skatt	2 021 003	1 856 436	13 311	-57 238
Uppskjuten skatt	292 184	383 249	0	0
	2 313 187	2 239 685	13 311	-57 238

Not 11 Byggnader och mark

	Koncernen		Moderföretaget	
	2022	2021	2022	2021
Ingående anskaffningsvärden	8 403 207	8 403 207	0	0
Årets anskaffningar	2 792 188	0	0	0
Utgående ackumulerade anskaffningsvärden	11 195 395	8 403 207	0	0
Ingående avskrivningar	-4 429 410	-4 255 396	0	0
Årets avskrivningar	-285 701	-174 014	0	0
Utgående ackumulerade avskrivningar	-4 715 111	-4 429 410	0	0
Utgående redovisat värde	6 480 284	3 973 797	0	0
Taxeringsvärden byggnader	4 953 000	4 953 000	0	0
Taxeringsvärden mark	3 492 000	3 492 000	0	0
	8 445 000	8 445 000	0	0

Mark innehar ett bokfört värde om 156.300 kr.

pen ms



2025061907807

Not 12 Markanläggning

	Koncernen		Moderföretaget	
	2022	2021	2022	2021
Ingående anskaffningsvärden	610 583	610 583	0	0
Årets anskaffningar	0	0	0	0
Utgående ackumulerade anskaffningsvärden	610 583	610 583	0	0
Ingående avskrivningar	-280 612	-265 612	0	0
Årets avskrivningar	-15 000	-15 000	0	0
Utgående ackumulerade avskrivningar	-295 612	-280 612	0	0
Utgående redovisat värde	314 971	329 971	0	0


Not 13 Inventarier, verktyg och installationer

	Koncernen		Moderföretaget	
	2022	2021	2022	2021
Ingående anskaffningsvärden	6 556 628	5 996 875	0	0
Årets anskaffningar	990 149	587 519	0	0
Försäljningar/utrangeringar	-563 578	-27 766	0	0
Utgående ackumulerade anskaffningsvärden	6 983 199	6 556 628	0	0
Ingående avskrivningar	-5 363 131	-4 971 126	0	0
Försäljningar/utrangeringar	563 578	27 766	0	0
Årets avskrivningar	-538 530	-419 771	0	0
Utgående ackumulerade avskrivningar	-5 338 083	-5 363 131	0	0
Utgående redovisat värde	1 645 116	1 193 497	0	0

Not 14 Andelar i koncernföretag

	Moderföretaget	
	2022	2021
Ingående anskaffningsvärden	3 071 418	2 396 418
Inköp	0	675 000
Fusion	0	0
Utgående ackumulerade anskaffningsvärden	3 071 418	3 071 418
Utgående redovisat värde	3 071 418	3 071 418

*per
ms*



2023061907808

Not 15 Specifikation av andelar i koncernföretag

Namn	Kapital- andel	Moderföretaget		Bokfört värde
		Rösträtts- andel	Antal andelar	
AB Poly-Produkter	100%	100%	4 210	775 000
KB BBG Fastighetsförvaltning				2 296 418
Summa				3 071 418

	Org.nr	Säte	Eget kapital	Resultat
AB Poly-Produkter	556563-6353	Göteborg	21 242 160	7 426 709
KB BBG Fastighetsförvaltning	916560-7525	Göteborg	7 019 909	-796 393

Not 16 Specifikation av fordringar hos koncernföretag

	Moderföretaget	
	2022	2021
Poly-Produkter AB	3 229 367	3 154 055
KB BBG	7 434 868	8 231 260
Utgående redovisat värde	10 664 235	11 385 315

Not 17 Andra långfristiga fordringar

	Koncernen		Moderföretaget	
	2022	2021	2022	2021
Deposition Tullverket	232 000	232 000	0	0
Summa andra långfristiga fordringar	232 000	232 000	0	0


Not 18 Förutbetalda kostnader och upplupna intäkter

	Koncernen		Moderföretaget	
	2022	2021	2022	2021
Bonus	49 456	140 415	0	0
Avgränsning lager	3 326 324	2 694 725	0	0
Förutbetalda leasingavgifter	10 992	8 491	0	0
Övriga poster	865 963	620 285	8 565	5 998
	4 252 735	3 463 916	8 565	5 998

Not 19 Aktiekapital

	2022	2021
Antal aktier	4 210	4 210
Kvotvärde	100	100

Handwritten signature



2025061907809

Not 20 Obeskattade reserver

	Moderföretaget	
	2022	2021
Periodiseringsfond besk.år 2016	0	271 400
Periodiseringsfond besk.år 2017	0	143 400
Periodiseringsfond besk.år 2021	0	114 600
	0	529 400

Not 21 Långfristiga skulder

	Koncernen		Moderföretaget	
	2022	2021	2022	2021
Förfaller mellan 2 och 5 år efter balansdagen				
Övriga skulder till kreditinstitut	4 068 940	5 068 880	0	0
	4 068 940	5 068 880	0	0
Förfaller senare än 5 år efter balansdagen				
Övriga skulder till kreditinstitut	0	0	0	0
	0	0	0	0


Not 22 Checkräkningskredit

	Koncernen		Moderföretaget	
	2022	2021	2022	2021
Beviljat belopp på checkräkningskredit uppgår till	10 000 000	10 000 000	0	0
Utnyttjad kredit uppgår till	0	0	0	0

Not 23 Upplupna kostnader och förutbetalda intäkter

	Koncernen		Moderföretaget	
	2022	2021	2022	2021
Upplupna semesterlöner	1 815 620	1 542 110	0	0
Ber uppl lagst sociala avg	790 037	691 867	612	612
Övr uppl kostn/förutbet int	1 704 258	1 006 672	23 376	20 000
	4 309 915	3 240 649	23 988	20 612

Jan
ms



Not 24 Ställda säkerheter och eventalförpliktelser


	Koncernen		Moderföretaget	
	2022	2021	2022	2021
Säkerheter ställda för egna skulder till kreditinstitut:				
Företagsinteckningar	29 900 000	27 000 000	0	0
Fastighetsinteckningar	7 969 000	6 569 000	0	0
	37 869 000	33 569 000	0	0

Not 25 Förslag till vinstdisposition


Styrelsen föreslår att till förfogande stående vinstmedel

Balanserad vinst	8 506 084
Årets resultat	4 734 989
	13 241 073
disponeras så att	
till aktieägare utdelas	0
i ny räkning överföres	13 241 073
	13 241 073

Göteborg 2023- 06-06


Benny Nilsson

Min revisionsberättelse har lämnats den 2023-. 06-14.


Birgitta Bernleson
Auktoriserad revisor

Revisionsberättelse

Till bolagsstämman i Eurocord Aktiebolag

Org.nr. 556247 - 8486

Rapport om årsredovisningen och koncernredovisningen

Uttalanden

Jag har utfört en revision av årsredovisningen och koncernredovisningen för Eurocord Aktiebolag för år 2022.

Enligt min uppfattning har årsredovisningen och koncernredovisningen upprättats i enlighet med årsredovisningslagen och ger en i alla väsentliga avseenden rättvisande bild av moderbolagets och koncernens finansiella ställning per den 31 december 2022 och av dessas finansiella resultat och kassaflöden för året enligt årsredovisningslagen. Förvaltningsberättelsen är förenlig med årsredovisningens och koncernredovisningens övriga delar.

Jag tillstyrker därför att bolagsstämman fastställer resultaträkningen och balansräkningen för moderbolaget och koncernen.

Grund för uttalanden

Jag har utfört revisionen enligt International Standards on Auditing (ISA) och god revisionssed i Sverige. Mitt ansvar enligt dessa standarder beskrivs är närmare i avsnittet *Revisorns ansvar*. Jag är oberoende i förhållande till moderbolaget och koncernen enligt god revisorssed i Sverige och har i övrigt fullgjort mitt yrkesetiska ansvar enligt dessa krav.

Jag anser att de revisionsbevis jag har inhämtat är tillräckliga och ändamålsenliga som grund för mina uttalanden.

Styrelsens ansvar

Det är styrelsen som har ansvaret för att årsredovisningen och koncernredovisningen upprättas och att den ger en rättvisande bild enligt årsredovisningslagen. Styrelsen ansvarar även för den interna kontroll som den bedömer är nödvändig för att upprätta en årsredovisning och koncernredovisning som inte innehåller några väsentliga felaktigheter, vare sig dessa beror på oegentligheter eller misstag.

Vid upprättandet av årsredovisningen och koncernredovisningen ansvarar styrelsen för bedömningen av bolagets och koncernens förmåga att fortsätta verksamheten. Den upplyser, när så är tillämpligt, om förhållanden som kan påverka förmågan att fortsätta verksamheten och att använda antagandet om fortsatt drift. Antagandet om fortsatt drift tillämpas dock inte om styrelsen avser att likvidera bolaget, upphöra med verksamheten eller inte har något realistiskt alternativ till att göra något av detta.

Revisorns ansvar

Mina mål är att uppnå en rimlig grad av säkerhet om huruvida årsredovisningen och koncernredovisningen som helhet inte

innehåller några väsentliga felaktigheter, vare sig dessa beror på oegentligheter eller misstag, och att lämna en revisionsberättelse som innehåller mina uttalanden. Rimlig säkerhet är en hög grad av säkerhet, men är ingen garanti för att en revision som utförs enligt ISA och god revisionssed i Sverige alltid kommer att upptäcka en väsentlig felaktighet om en sådan finns. Felaktigheter kan uppstå på grund av oegentligheter eller misstag och anses vara väsentliga om de enskilt eller tillsammans rimligen kan förväntas påverka de ekonomiska beslut som användare fattar med grund i årsredovisningen och koncernredovisningen.

Som del av en revision enligt ISA använder jag professionellt omdöme och har en professionellt skeptisk inställning under hela revisionen. Dessutom:

- identifierar och bedömer jag riskerna för väsentliga felaktigheter i årsredovisningen och koncernredovisningen, vare sig dessa beror på oegentligheter eller misstag, utformar och utför granskningsåtgärder bland annat utifrån dessa risker och inhämtar revisionsbevis som är tillräckliga och ändamålsenliga för att utgöra en grund för mina uttalanden. Risken för att inte upptäcka en väsentlig felaktighet till följd av oegentligheter är högre än för en väsentlig felaktighet som beror på misstag, eftersom oegentligheter kan innefatta agerande i maskopi, förfalskning, avsiktliga utelämnanden, felaktig information eller åsidosättande av intern kontroll.
- skaffar jag mig en förståelse av den del av bolagets interna kontroll som har betydelse för min revision för att utforma granskningsåtgärder som är lämpliga med hänsyn till omständigheterna, men inte för att uttala mig om effektiviteten i den interna kontrollen.
- utvärderar jag lämpligheten i de redovisningsprinciper som används och rimligheten i styrelsens uppskattningar i redovisningen och tillhörande upplysningar.
- drar jag en slutsats om lämpligheten i att styrelsen använder antagandet om fortsatt drift vid upprättandet av årsredovisningen och koncernredovisningen. Jag drar också en slutsats, med grund i de inhämtade revisionsbevisen, om huruvida det finns någon väsentlig osäkerhetsfaktor som avser sådana händelser eller förhållanden som kan leda till betydande tvivel om bolagets och koncernens förmåga att fortsätta verksamheten. Om jag drar slutsatsen att det finns en väsentlig osäkerhetsfaktor, måste jag i revisionsberättelsen fästa uppmärksamheten på upplysningarna i årsredovisningen och koncernredovisningen om den väsentliga osäkerhetsfaktorn eller, om sådana upplysningar är otillräckliga, modifiera uttalandet om årsredovisningen och koncernredovisningen. Mina slutsatser baseras på de revisionsbevis som inhämtas fram till datumet för revisionsberättelsen. Dock kan framtida händelser eller förhållanden göra att ett bolag och en koncern inte längre kan fortsätta verksamheten.



- utvärderar jag den övergripande presentationen, strukturen och innehållet i årsredovisningen och koncernredovisningen, däribland upplysningarna, och om årsredovisningen och koncernredovisningen återger de underliggande transaktionerna och händelserna på ett sätt som ger en rättvisande bild.
- inhämtar jag tillräckliga och ändamålsenliga revisionsbevis avseende den finansiella informationen för enheterna eller affärsaktiviteterna inom koncernen för att göra ett uttalande avseende koncernredovisningen.

Jag ansvarar för styrning, övervakning och utförande av koncernrevisionen. Jag är ensam ansvarig för mina uttalanden.

Jag måste informera styrelsen om bland annat revisionens planerade omfattning och inriktning samt tidpunkten för den. Jag måste också informera om betydelsefulla iakttagelser under revisionen, däribland de eventuella betydande brister i den interna kontrollen som jag identifierat.

Rapport om andra krav enligt lagar och andra författningar

Uttalanden

Utöver min revision av årsredovisningen och koncernredovisningen har jag även utfört en revision av styrelsens förvaltning för Eurocord Aktiebolag för år 2022 samt av förslaget till dispositioner beträffande bolagets vinst eller förlust.

Jag tillstyrker att bolagsstämman disponerar vinsten enligt förslaget i förvaltningsberättelsen och beviljar styrelsens ledamot ansvarsfrihet för räkenskapsåret.

Grund för uttalanden

Jag har utfört revisionen enligt god revisions sed i Sverige. Mitt ansvar enligt denna beskrivs närmare i avsnittet *Revisorns ansvar*. Jag är oberoende i förhållande till moderbolaget och koncernen enligt god revisors sed i Sverige och har i övrigt fullgjort mitt yrkesetiska ansvar enligt dessa krav.

Jag anser att de revisionsbevis jag har inhämtat är tillräckliga och ändamålsenliga som grund för mina uttalanden.

Styrelsens ansvar

Det är styrelsen som har ansvaret för förslaget till dispositioner beträffande bolagets vinst eller förlust. Vid förslag till utdelning innefattar detta bland annat en bedömning av om utdelningen är försvarlig med hänsyn till de krav som bolagets och koncernens verksamhetsart, omfattning och risker ställer på storleken av

moderbolagets och koncernens egna kapital, konsolideringsbehov, likviditet och ställning i övrigt.

Styrelsen ansvarar för bolagets organisation och förvaltningen av bolagets angelägenheter. Detta innefattar bland annat att fortlopande bedöma bolagets och koncernens ekonomiska situation och att tillse att bolagets organisation är utformad så att bokföringen, medelsförvaltningen och bolagets ekonomiska angelägenheter i övrigt kontrolleras på ett betryggande sätt.

Revisorns ansvar

Mitt mål beträffande revisionen av förvaltningen, och därmed mitt uttalande om ansvarsfrihet, är att inhämta revisionsbevis för att med en rimlig grad av säkerhet kunna bedöma om någon styrelseledamot i något väsentligt avseende:

- företagit någon åtgärd eller gjort sig skyldig till någon försummelse som kan föranleda ersättningsskyldighet mot bolaget, eller
- på något annat sätt handlat i strid med aktiebolagslagen, årsredovisningslagen eller bolagsordningen.

Mitt mål beträffande revisionen av förslaget till dispositioner av bolagets vinst eller förlust, och därmed mitt uttalande om detta, är att med rimlig grad av säkerhet bedöma om förslaget är förenligt med aktiebolagslagen.

Rimlig säkerhet är en hög grad av säkerhet, men ingen garanti för att en revision som utförs enligt god revisions sed i Sverige alltid kommer att upptäcka åtgärder eller försummelser som kan föranleda ersättningsskyldighet mot bolaget, eller att ett förslag till dispositioner av bolagets vinst eller förlust inte är förenligt med aktiebolagslagen.

Som en del av en revision enligt god revisions sed i Sverige använder jag professionellt omdöme och har en professionellt skeptisk inställning under hela revisionen. Granskningen av förvaltningen och förslaget till dispositioner av bolagets vinst eller förlust grundar sig främst på revisionen av räkenskaperna. Vilka tillkommande granskningsåtgärder som utförs baseras på min professionella bedömning med utgångspunkt i risk och väsentlighet. Det innebär att jag fokuserar granskningen på sådana åtgärder, områden och förhållanden som är väsentliga för verksamheten och där avsteg och överträdelser skulle ha särskild betydelse för bolagets situation. Jag går igenom och prövar fattade beslut, beslutsunderlag, vidtagna åtgärder och andra förhållanden som är relevanta för mitt uttalande om ansvarsfrihet. Som underlag för mitt uttalande om styrelsens förslag till dispositioner beträffande bolagets vinst eller förlust har jag granskat om förslaget är förenligt med aktiebolagslagen.

Göteborg den 14 juni 2023,


Birgitta Berntsson
Auktoriserad revisor