

Årsredovisning för

# Ljungskiles Havsdelikatesser AB

559054-7518


Räkenskapsåret  
2022-01-01 - 2022-12-31

## Fastställelseintyg

Undertecknad styrelseledamot i Ljungskiles Havsdelikatesser AB intygar härmed dels att denna kopia av årsredovisningen överensstämmer med originalet, dels att resultat- och balansräkningen fastställts på årsstämma 2023-05-31. Stämman beslutade också att godkänna styrelsens förslag till resultatdisposition.

Uddevalla 2023-05-31

Susanna Ivermo



## Förvaltningsberättelse

Styrelsen för Ljungskiles Havsdelikatesser AB, 559054-7518, med säte i Uddevalla får härmed avge årsredovisning för räkenskapsåret 2022.

### Verksamheten

#### Allmänt om verksamheten

Företaget bedriver försäljning av färsk fisk, skaldjur och havsdelikatesser. Verksamheten bedrevs tidigare som enskild firma under flera år.

Bolaget erhöll under verksamhetsåret 2019 ett villkorat aktieägartillskott om 630 000 kr, varav 200 000 kr har återbetalats under 2021 och 100 000 kr 2022

#### Flerårsöversikt

	2022	2021	2020	Belopp i kr 2019
Nettoomsättning	6 567 226	6 724 118	6 301 321	4 784 682
Resultat efter finansiella poster	293 906	306 867	315 755	-291 539
Soliditet, %	53	39	24	5

#### Förändringar i eget kapital

	Aktie- kapital	Reserv- fond	Fritt eget kapital
Vid årets början	50 000		427 134
Disposition enl årsstämmbeslut			
Återbetalning av aktieägartillskott			-100 000
Årets resultat			176 250
<b>Vid årets slut</b>	<b>50 000</b>		<b>503 384</b>

#### Resultatdisposition

	Belopp i kr
Styrelsen föreslår att till förfogande stående medel:	
balanserat resultat	327 134
årets resultat	176 250
<b>Totalt</b>	<b>503 384</b>
disponeras för	
balanseras i ny räkning	503 384
<b>Summa</b>	<b>503 384</b>

Bolagets resultat och ställning framgår av efterföljande resultat- och balansräkningar med noter.

K=20230627;2023062802241

## Resultaträkning

Belopp i kr	Not	2022-01-01- 2022-12-31	2021-01-01- 2021-12-31
<b>Rörelseintäkter, lagerförändring m.m.</b>			
Nettoomsättning		6 567 226	6 724 118
Förändringar av lager av produkter i arbete, färdiga varor och pågående arbete för annans räkning		12 000	-
<b>Summa rörelseintäkter, lagerförändring m.m.</b>		<b>6 579 226</b>	<b>6 724 118</b>
<b>Rörelsekostnader</b>			
Råvaror och förnödenheter		-4 376 218	-4 522 421
Övriga externa kostnader		-591 772	-645 149
Personalkostnader	2	-1 045 930	-973 984
Av- och nedskrivningar av materiella och immateriella anläggningstillgångar		-260 240	-260 239
<b>Summa rörelsekostnader</b>		<b>-6 274 160</b>	<b>-6 401 793</b>
<b>Rörelseresultat</b>		<b>305 066</b>	<b>322 325</b>
<b>Finansiella poster</b>			
Räntekostnader och liknande resultatposter		-11 160	-15 458
<b>Summa finansiella poster</b>		<b>-11 160</b>	<b>-15 458</b>
<b>Resultat efter finansiella poster</b>		<b>293 906</b>	<b>306 867</b>
<b>Bokslutsdispositioner</b>			
Förändring av periodiseringsfonder		-70 000	-
<b>Summa bokslutsdispositioner</b>		<b>-70 000</b>	<b>-</b>
<b>Resultat före skatt</b>		<b>223 906</b>	<b>306 867</b>
<b>Skatter</b>			
Skatt på årets resultat		-47 656	-17 417
<b>Årets resultat</b>		<b>176 250</b>	<b>289 450</b>

**Balansräkning**

<i>Belopp i kr</i>	<i>Not</i>	<i>2022-12-31</i>	<i>2021-12-31</i>
<b>TILLGÅNGAR</b>			
<b>Anläggningstillgångar</b>			
<b>Immateriella anläggningstillgångar</b>			
Goodwill	3	10 000	20 000
Summa immateriella anläggningstillgångar		10 000	20 000
<b>Materiella anläggningstillgångar</b>			
Byggnader och mark	4	400 171	498 533
Inventarier, verktyg och installationer	5	180 596	332 474
Summa materiella anläggningstillgångar		580 767	831 007
<b>Summa anläggningstillgångar</b>		<b>590 767</b>	<b>851 007</b>
<b>Omsättningstillgångar</b>			
<b>Varulager m.m.</b>			
Råvaror och förnödenheter		57 000	45 000
Summa varulager		57 000	45 000
<b>Kortfristiga fordringar</b>			
Kundfordringar		3 024	-
Övriga fordringar		17 188	45 570
Förutbetalda kostnader och upplupna intäkter		15 693	3 919
Summa kortfristiga fordringar		35 905	49 489
<b>Kassa och bank</b>			
Kassa och bank		469 255	287 775
Summa kassa och bank		469 255	287 775
<b>Summa omsättningstillgångar</b>		<b>562 160</b>	<b>382 264</b>
<b>SUMMA TILLGÅNGAR</b>		<b>1 152 927</b>	<b>1 233 271</b>

## Balansräkning

Belopp i kr	Not	2022-12-31	2021-12-31
<b>EGET KAPITAL OCH SKULDER</b>			
<b>Eget kapital</b>			
<i>Bundet eget kapital</i>			
Aktiekapital		50 000	50 000
Summa bundet eget kapital		50 000	50 000
<i>Fritt eget kapital</i>			
Balanserat resultat		327 134	137 684
Årets resultat		176 250	289 450
Summa fritt eget kapital		503 384	427 134
<b>Summa eget kapital</b>		<b>553 384</b>	<b>477 134</b>
<b>Obeskattade reserver</b>			
Periodiseringsfonder		70 000	-
Summa obeskattade reserver		70 000	-
<b>Långfristiga skulder</b>			
Övriga skulder		56 593	289 678
Summa långfristiga skulder		56 593	289 678
<b>Kortfristiga skulder</b>			
Leverantörsskulder		387 816	419 589
Skatteskulder		24 194	-
Övriga skulder		45 940	31 139
Upplupna kostnader och förutbetalda intäkter		15 000	15 731
Summa kortfristiga skulder		472 950	466 459
<b>SUMMA EGET KAPITAL OCH SKULDER</b>		<b>1 152 927</b>	<b>1 233 271</b>

## Noter

Belopp i kr om inget annat anges.

### Not 1 Redovisningsprinciper

Årsredovisningen har upprättats i enlighet med Årsredovisningslagen och Bokföringsnämndens allmänna råd BFNAR 2016:10 Årsredovisning i mindre företag.

#### **Avskrivningsprinciper för anläggningstillgångar**

Avskrivningar enligt plan baseras på ursprungliga anskaffningsvärden och beräknad nyttjandeperiod. Följande avskrivningstider tillämpas:

<i>Anläggningstillgångar</i>	<i>År</i>
-Goodwill	10
Materiella anläggningstillgångar:	
-Byggnader	10
-Maskiner och andra tekniska anläggningar	5

#### **Definition av nyckeltal**

##### *Nettoomsättning*

Rörelsens huvudintäkter, fakturerade kostnader, sidointäkter samt intäktskorrigeringar.

##### *Resultat efter finansiella poster*

Resultat efter finansiella intäkter och kostnader, men före extraordinära intäkter och kostnader.

##### *Soliditet*

Eget kapital och obeskattade reserver med avdrag för uppskjuten skatt (22 %) i förhållande till balansomslutningen.

### Not 2 Anställda och personalkostnader

#### **Personal**

	<i>2022</i>	<i>2021</i>
Medelantalet anställda	<u>4</u>	<u>4</u>
Summa	4	4

### Not 3 Goodwill

	2022-12-31	2021-12-31
Akkumulerade anskaffningsvärden:		
-Vid årets början	100 000	100 000
Vid årets slut	100 000	100 000
Akkumulerade avskrivningar enligt plan:		
-Vid årets början	-80 000	-70 000
-Årets avskrivning enligt plan	-10 000	-10 000
Vid årets slut	-90 000	-80 000
<b>Redovisat värde vid årets slut</b>	<b>10 000</b>	<b>20 000</b>

### Not 4 Byggnader och mark

	2022-12-31	2021-12-31
-Vid årets början	983 618	983 618
	983 618	983 618
-Vid årets början	-485 085	-386 724
-Årets avskrivning enligt plan	-98 362	-98 361
	-583 447	-485 085
<b>Redovisat värde vid årets slut</b>	<b>400 171</b>	<b>498 533</b>

### Not 5 Inventarier, verktyg och installationer

	2022-12-31	2021-12-31
Akkumulerade anskaffningsvärden:		
-Vid årets början	782 463	782 463
Vid årets slut	782 463	782 463
Akkumulerade avskrivningar enligt plan:		
-Vid årets början	-449 989	-298 111
-Årets avskrivning anskaffningsvärden	-151 878	-151 878
Vid årets slut	-601 867	-449 989
<b>Redovisat värde vid årets slut</b>	<b>180 596</b>	<b>332 474</b>


### Not 6 Ställda säkerheter och eventalförpliktelser

#### Ställda säkerheter

	2022-12-31	2021-12-31
Företagsinteckningar	675000	675000
Eventalförpliktelser	Inga	Inga


**Underskrifter.**

Uddevalla 2023-05-31



Styrelseledamot  
Susanna Ivermo

Kopians överensstämmelse  
med originalet intygas:



k=20230627;2023062802247