

Årsredovisning

för

Geomatikk Sverige AB

556833-3297

Räkenskapsåret

2022-01-01 – 2022-12-31


Innehållsförteckning

Förvaltningsberättelse	1
Resultaträkning	4
Balansräkning	5
Kassaflödesanalys	7
Noter	8

Fastställelseintyg

Undertecknad verkställande direktör i Geomatikk Sverige AB intygar härmed dels att denna kopia av årsredovisningen överensstämmer med originalet, dels att resultat - och balansräkningen fastställts på årsstämma 2023-02-17. Stämman beslutade också att godkänna styrelsens förslag till resultatdisposition.

Stockholm 2023-02-17




Petter Holmberg

List of Signatures

Page 1/1

Geomatikk Sverige AB 220101-221231 Annual report.pdf

Name	Method	Signed at
Karl Vilhelm Andersson	BANKID	2023-02-17 14:30 GMT+01
Helland, Erik	BANKID	2023-02-17 14:27 GMT+01
Hansen, Geir Ingar Korsnes	BANKID_MOBILE	2023-02-17 14:27 GMT+01
JAN PETTER HOLMBERG	BANKID	2023-02-17 14:26 GMT+01



This file is sealed with a digital signature. The seal is a guarantee for the authenticity of the document.

External reference: 957A15F075E0423BB83E3A08894F7A4E

2025062630141

Årsredovisning

för


Geomatikk Sverige AB

556833-3297

Räkenskapsåret
2022-01-01 – 2022-12-31

Innehållsförteckning

Förvaltningsberättelse	1
Resultaträkning	4
Balansräkning	5
Kassaflödesanalys	7
Noter	8



This file is sealed with a digital signature.
The seal is a guarantee for the authenticity
of the document.

Document ID:
957A15F075E0423BB93E3A08894F7A4E

Styrelsen och verkställande direktören för Geomatikk Sverige AB avger följande årsredovisning för räkenskapsåret 2022-01-01 – 2022-12-31.

Förvaltningsberättelse

Allmänt om verksamheten

Företaget registrerades år 2010 och erbjuder nätägare och andra inressenter tjänster och IT-lösningar i syfte att säkerställa störningsfria ledningsnät.

Företaget har sitt säte i Gävle.

Väsentliga händelser under verksamhetsåret:

Under 2022 har företaget befast sin ställning som ledande aktör avseende ledningsanvisning i Sverige, och ingått ett antal nya kundavtal. Vid 2022 års utgång är fler än 200 ledningsnätverk anslutna till ledningsanvisningstjänsten. Inmätning och dokumentation av ledningsnät är fortsatt viktiga delar av verksamheten, bägge med potential att växa ytterligare kommande år.

Organisationen som helhet har förstärkts bl a med ytterligare sälj- och HR-resurser. Marknadsfunktionen har in-sourcats och en marknadschef har anställts.

Under året har det under 2021 förvärvade bolaget GR Elkonsult AB fullt ut fusionerats och integrerats i Geomatikks verksamhet. Under 2021 förvärvades även Kraftservice i Norden AB. De har under 2022 fortsatt sin verksamhet som eget bolag där operativt och administrativt samarbete med moderbolaget har stärkts.

Dotterbolaget Geomatikk Sverige Support AB såldes i december till Telia Company AB, 100% av aktierna. Med detta renodlar Geomatikk sin verksamhet till kärnverksamheter ledningsanvisning, inmätning samt dokumentation (GIS).

Förväntad framtida utveckling:

Företagets ambition och förväntan är en fortsatt kraftig organisk växt, med ett fortsatt starkt fokus på sälj och marknad. I tillägg förväntas ytterligare förvärv ske inom ramen för företagets verksamhet.



This file is sealed with a digital signature.
The seal is a guarantee for the authenticity
of the document.

Digital ID
957A157975E0423BP33E3A0B8904F7A4E

Utveckling av företagets verksamhet, resultat och ställning (Tkr)

	2022	2021	2020	2019	2018
Nettoomsättning	338 865	306 640	291 006	266 652	202 834
Resultat efter finansiella poster	68 164	68 833	74 327	51 062	25 835
Soliditet*	71	32	62	57	52

*Justerat eget kapital/totala tillgångar

Ägarförhållanden


Bolaget är ett helägt dotterbolag till Geomatikk Holding AS, med säte i Oslo, Norge, organisationsnummer 857 059 662.

Hållbarhetsupplysningar:

Bolaget har under 2022 ytterligare utvecklat organisationen och dess arbetssätt i syfte att möta framtida krav inom hållbarhet, informationssäkerhet och kvalitet med en pågående certifiering mot flera ISO-standarder.

Bolaget har fokus på yttre miljö samt arbetsmiljö, vi har värderat våra risker och vår påverkan och identifierat områden där åtgärder vidtagits, de viktigaste av dessa är:

- Vi har anslutit oss till SBTi och påbörjat ett arbete för att hållbarhetsrapportera enligt GRI-standarderna.
- Ledningsanvisning i fält samordnas för samtliga berörda nätägare, koordinatörer arbetar med att ruttoptimera teknikernas bilresor för att minska antalet körda kilometer per arbetsorder.
- Investering i ett digitalt positioneringssystem har möjliggjort att alltid kunna skicka närmsta tillgängliga resurs som ytterligare reducerar antalet körda kilometer per arbetsorder.
- Bolagets fordonspark har påbörjat en övergång mot förnyelsebart drivmedel i form av HVO100 med syfte att kraftigt sänka CO2-utsläppen, totalt tankades ca 50% förnyelsebart drivmedel i våra fordon 2022.
- Reducerad pappersförbrukning genom digitalisering av processer samt insamling av returpapper och förbrukningsmaterial.
- Effektivare arbetssätt och utbildningsinsatser har kraftigt minskat våra volymer av avfall under året med upp till 50% i vissa kategorier t ex batterier.
- Den märkspray som används av fältpersonal utvärderas kontinuerligt för hållbarare alternativ. Under året har vi fortsatt övergången till ett miljövänligare alternativ och 35% av all märkfärg som används är nu ekologisk. Detta kommer på sikt även bidra till minskade CO2-utsläpp.
- Främjande av rapportering av tillbud och riskobservationer har lett till att vi har väldigt få olyckor, vilket resulterade i 194 dagar i följd utan olyckor med sjukfrånvaro under året.
- Ett nytt visseblåsarsystem för anonym rapportering om eventuella missförhållanden är taget i drift under året.
- Friskvårdsbidrag på 3000 kr för att främja hälsa och välmående bland våra anställda.



This file is sealed with a digital signature.
The seal is a guarantee for the authenticity
of the document

Document ID
937A15F075E0423BB83E3A08894F7A4E

Förändring av eget kapital

	Aktie- kapital	Balanserat resultat	Årets resultat	Totalt
Belopp vid årets ingång	1 216 000	-12 321 420	60 254 748	49 149 328
Resultatdisposition enligt årsstämman				
Balanseras i ny räkning		60 254 748	-60 254 748	0
Fusion		-3 454 831		-3 454 831
Årets resultat			62 318 681	62 318 681
Belopp vid årets utgång	1 216 000	44 478 497	62 318 681	108 013 178

Förslag till vinstdisposition

Styrelsen föreslår att till förfogande stående vinstmedel (kronor):

balanserad vinst	44 478 497
årets vinst	62 318 681
	106 797 178

disponeras så att	
till aktieägare utdelas	62 318 681
i ny räkning överföres	44 478 497
	106 797 178

Styrelsen föreslås bemyndigas att besluta om tidpunkt då utdelningen skall betalas.

Styrelsen anser att vinstutdelningen är försvarlig med hänsyn till de krav verksamhetens art, omfattning och risker ställer på storleken på det egna kapitalet samt till bolagets och koncernens konsolideringsbehov, likviditet och ställning i övrigt.

Vad beträffar resultat och ställning i övrigt hänvisas till efterföljande resultat- och balansräkning med tillhörande noter.

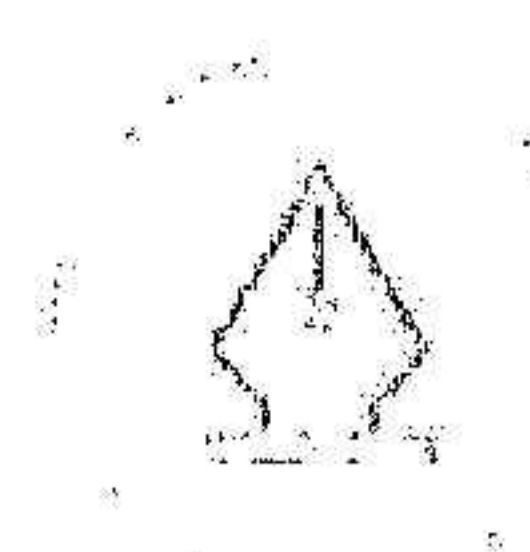


This file is sealed with a digital signature.
The seal is a guarantee for the authenticity
of the document.

DocuSign ID:
95CA15E075E1A024E8B3E3A48994F7A4E

Resultaträkning

	Not	2022-01-01 -2022-12-31	2021-01-01 -2021-12-31
Rörelsens intäkter			
Nettoomsättning		338 864 740	306 639 944
Övriga rörelseintäkter		5 064 557	2 474 046
Summa rörelsens intäkter		343 929 297	309 113 990
Rörelsens kostnader			
Handelsvaror		-12 041 148	-12 447 391
Övriga externa kostnader	3, 4	-92 961 832	-72 371 776
Personalkostnader	2	-169 389 165	-156 802 264
Av- och nedskrivningar av materiella och immateriella anläggningstillgångar		-301 606	-316 016
Övriga rörelsekostnader		-894 806	-315 138
Summa rörelsens kostnader		-275 588 557	-242 252 585
Rörelseresultat		68 340 740	66 861 405
Resultat från finansiella poster			
Resultat från andelar i koncernföretag		117 974	2 100 000
Övriga ränteintäkter och liknande resultatposter		444 023	1 990
Räntekostnader och liknande resultatposter		-739 126	-130 831
Summa resultat från finansiella poster		-177 129	1 971 159
Resultat efter finansiella poster		68 163 611	68 832 564
Bokslutsdispositioner	6	10 094 421	6 669 816
Resultat före skatt		78 258 032	75 502 380
Skatt på årets resultat	5	-15 939 351	-15 247 632
Årets resultat		62 318 681	60 254 748



This file is sealed with a digital signature.
The seal is a guarantee for the authenticity
of the document.

Document ID
957A15F075E0423BB83E3A08894F7A4E

Balansräkning

Not

2022-12-31

2021-12-31

TILLGÅNGAR

Anläggningstillgångar

Materiella anläggningstillgångar

Inventarier, verktyg och installationer

7

463 580

736 674

Summa materiella anläggningstillgångar

463 580

736 674

Finansiella anläggningstillgångar

Andelar i koncernföretag

8, 9

9 050 001

14 516 953

Summa finansiella anläggningstillgångar

9 050 001

14 516 953

Summa anläggningstillgångar

9 513 581

15 253 627

Omsättningstillgångar

Kortfristiga fordringar

Kundfordringar

32 133 993

48 150 638

Fordringar hos koncernföretag

70 174 867

72 400 519

Övriga fordringar

3 367 182

2 767 739

Förutbetalda kostnader och upplupna intäkter

10

43 522 185

27 695 861

Summa kortfristiga fordringar

149 198 227

151 014 757

Summa omsättningstillgångar

149 198 227


151 014 757

SUMMA TILLGÅNGAR

158 711 808

166 268 383

2023062630144



This file is sealed with a digital signature.
The seal is a guarantee for the authenticity
of the document.


Document ID
957A15F975E7423BE93E9A068994F7A4E

Balansräkning

Not 2022-12-31 2021-12-31

EGET KAPITAL OCH SKULDER

Eget kapital	17		
<i>Bundet eget kapital</i>			
Aktiekapital		1 216 000	1 216 000
Summa bundet eget kapital		1 216 000	1 216 000
<i>Fritt eget kapital</i>			
Balanserad vinst eller förlust		44 478 497	-12 321 420
Årets resultat		62 318 681	60 254 748
Summa fritt eget kapital		106 797 178	47 933 328
Summa eget kapital		108 013 178	49 149 328
Obeskattade reserver	11	5 316 114	7 494 159
Kortfristiga skulder			
Leverantörsskulder		9 191 356	6 836 966
Skulder till koncernföretag		6 032 184	65 498 348
Skatteskulder		5 569 404	15 349 876
Övriga skulder		11 316 248	10 074 638
Upplupna kostnader och förutbetalda intäkter	12	13 273 324	11 865 068
Summa kortfristiga skulder		45 382 516	109 624 896
SUMMA EGET KAPITAL OCH SKULDER		158 711 808	166 268 383



This file is sealed with a digital signature.
The seal is a guarantee for the authenticity
of the document.

Document ID:
957A15F079E0423EB93E3A708A34F7A4E

Kassaflödesanalys

	Not	2022-01-01 -2022-12-31	2021-01-01 -2021-12-31
Den löpande verksamheten			
Rörelseresultat		68 340 740	66 861 405
Erhållen ränta		444 023	1 990
Erlagd ränta		-739 126	-130 831
Justeringar för poster som inte ingår i kassaflödet	16	301 606	-1 247 010
Betald skatt		-25 719 823	-17 903 250
Kassaflöde från den löpande verksamheten före förändringar av rörelsekapitalet		42 627 420	47 582 304
Kassaflöde från förändring av rörelsekapitalet			
Förändring av kortfristiga fordringar		10 131 146	-4 840 364
Förändring av kortfristiga skulder		4 907 531	-9 045 169
Kassaflöde från den löpande verksamheten		57 666 097	33 696 771
Investeringsverksamheten	17		
Investeringar i materiella anläggningstillgångar		-610 612	-359 797
Försäljning av materiella anläggningstillgångar		403 572	1 563 026
Investeringar i finansiella anläggningstillgångar		0	-34 900 000
Försäljning av finansiella anläggningstillgångar		2 084 926	0
Kassaflöde från investeringsverksamheten		1 877 886	-33 696 771
Finansieringsverksamheten			
Utbetald utdelning		-63 752 478	0
Erhållna (lämnade) koncernbidrag		4 208 495	0
Kassaflöde från finansieringsverksamheten		-59 543 983	0
Årets kassaflöde		0	0
Likvida medel vid årets slut	13	0	0

2023062630145



This file is sealed with a digital signature.
The seal is a guarantee for the authenticity
of the document.

Document ID
957A15F075E74248B43E3A08994F7A4E

Noter

Not 1 Redovisningsprinciper

Belopp i kr om inget annat anges

Allmänna redovisningsprinciper

Årsredovisningen är upprättad i enlighet med årsredovisningslagen och BFNAR 2012:1 Årsredovisning och koncernredovisning (K3).

Värderingsprinciper m m

Tillgångar, avsättningar och skulder har värderats utifrån anskaffningsvärden om inget annat anges nedan.

Materiella anläggningstillgångar

Materiella anläggningstillgångar redovisas till anskaffningsvärde minskat med ackumulerade avskrivningar och nedskrivningar. I anskaffningsvärdet ingår förutom inköpspriset även utgifter som är direkt hänförliga till förvärvet.

Avskrivningar sker linjärt över tillgångens beräknade nyttjandeperiod eftersom det återspeglar den förväntade förbrukningen av tillgångens framtida ekonomiska fördelar. Avskrivningen redovisas som kostnad i resultaträkningen.

Inventarier, verktyg och installationer

5

Nedskrivningar materiella och immateriella anläggningstillgångar samt andelar i koncernföretag

Vid varje balansdag bedöms om det finns någon indikation på att en tillgångs värde är lägre än dess redovisade värde. Om en sådan indikation finns, beräknas tillgångens återvinningsvärde.

Återvinningsvärdet är det högsta av verkligt värde med avdrag för försäljningskostnader och nyttjandevärde. Vid beräkning av nyttjandevärdet beräknas nuvärdet av de framtida kassaflöden som tillgången väntas ge upphov till i den löpande verksamheten samt när den avyttras eller utrangeras. Den diskonteringsränta som används är före skatt och återspeglar marknadsmässiga bedömningar av pengars tidsvärde och de risker som avser tillgången. En tidigare nedskrivning återförs endast om de skäl som låg till grund för beräkningen av återvinningsvärdet vid den senaste nedskrivningen har förändrats.

Leasingavtal


Alla leasingavtal redovisas som operationella leasingavtal.

Operationella leasingavtal

Leasingavgifterna enligt operationella leasingavtal, inklusive förhöjd förstagångshyra men exklusive utgifter för tjänster som försäkring och underhåll, redovisas som kostnad linjärt över leasingperioden.

Utländsk valuta

Monetära poster i utländsk valuta räknas om till balansdagens kurs. Icke-monetära poster räknas inte om utan redovisas till kursen vid anskaffningstillfället.



This file is sealed with a digital signature.
The seal is a guarantee for the authenticity
of the document.

Document ID:
957A15F075E04232B82E3A08294F7A4E

Finansiella tillgångar och skulder

Finansiella tillgångar och skulder redovisas i enlighet med kapitel 11 (Finansiella instrument värderade utifrån anskaffningsvärdet) i BFNAR 2012:1.

Värdering av finansiella tillgångar

Finansiella tillgångar värderas vid första redovisningstillfället till anskaffningsvärde, inklusive eventuella transaktionsutgifter som är direkt hänförliga till förvärvet av tillgången.

Finansiella omsättningstillgångar värderas efter första redovisningstillfället till det lägsta av anskaffningsvärdet och nettoförsäljningsvärdet på balansdagen.

Kundfordringar och övriga fordringar som utgör omsättningstillgångar värderas individuellt till det belopp som beräknas inflyta.

Finansiella anläggningstillgångar värderas efter första redovisningstillfället till anskaffningsvärde med avdrag för eventuella nedskrivningar och med tillägg för eventuella uppskrivningar.

Räntebärande finansiella tillgångar värderas till upplupet anskaffningsvärde med tillämpning av effektivitetsmetoden.

Andelar i dotterföretag, intresseföretag och gemensamt styrda företag redovisas till anskaffningsvärde minskat med ackumulerade nedskrivningar. I anskaffningsvärdet ingår förutom inköpspriset även utgifter som är direkt hänförliga till förvärvet.

Värdering av finansiella skulder

Finansiella skulder värderas till upplupet anskaffningsvärde. Utgifter som är direkt hänförliga till upptagande av lån korrigerar lånets anskaffningsvärde och periodiseras enligt effektivräntemetoden.

Skatt

Skatt på årets resultat i resultaträkningen består av aktuell skatt och uppskjuten skatt. Aktuell skatt är inkomstskatt för innevarande räkenskapsår som avser årets skattepliktiga resultat och den del av tidigare räkenskapsårs inkomstskatt som ännu inte har redovisats. Uppskjuten skatt är inkomstskatt för skattepliktigt resultat avseende framtida räkenskapsår till följd av tidigare transaktioner eller händelser.

Intäkter

Det inflöde av ekonomiska fördelar som företaget erhållit eller kommer att erhålla för egen räkning redovisas som intäkt. Intäkter värderas till verkliga värdet av det som erhållits eller kommer att erhållas, med avdrag för rabatter.

Tjänsteuppdrag och entreprenadavtal löpande räkning

Inkomst från uppdrag på löpande räkning redovisas som intäkt i takt med att arbete utförs och material levereras eller förbrukas.


Tjänsteuppdrag och entreprenadavtal fast pris

Uppdragsinkomster och uppdragsutgifter för uppdrag till fast pris redovisas som intäkt när arbetet är väsentligen fullgjort (färdigställandemetoden).

Koncernbidrag och aktieägartillskott

Huvudregel för redovisning av koncernbidrag enligt 35 kap. inkomstskattelagen (1999:1229).

Koncernbidrag som erhållits/lämnats redovisas som en bokslutsdisposition i resultaträkningen. Det erhållna/lämnade koncernbidraget har påverkat företagets aktuella skatt.



This file is sealed with a digital signature.
The seal is a guarantee for the authenticity
of the document

DocId: 957A15F075E1121EPA3E3A0854E7A0E

Koncernuppgifter

Bolaget är moderbolag till Svensk Skadereglering AB, org nr 559172-7986, Kraftservice i Norden AB, org.nr. 556780-3498.

Med stöd av ÅRL 7 kap 2§ upprättas koncernredovisning i Geomatikk Holding AS 857 059 0662 med säte i Oslo.

Offentliga bidrag

Ett offentligt bidrag som inte är förenat med krav på framtida prestation intäktsredovisas när villkoren för att få bidraget uppfyllts. Ett offentligt bidrag som är förenat med krav på framtida prestation intäktsredovisas när prestationen utförts. Erhållna bidrag där alla villkor ännu inte är uppfyllda redovisas i posten Övriga skulder .

Övriga offentliga bidrag redovisas i posten Övriga rörelseintäkter. Ett offentligt bidrag värderas till det verkliga värdet av den tillgång som företaget fått eller kommer att få.

Fusion

Fusionen mellan dotterföretaget och moderföretaget har redovisats i enlighet med Bokföringsnämndens allmänna råd (BFNAR 2020:5) om redovisning av fusion.

Övertagna skulder och tillgångarna har värderats och redovisas till bokfört värde.


Nyckeltalsdefinitioner

Nettoomsättning

Rörelsens huvudintäkter, fakturerade kostnader, sidointäkter samt intäktskorrigeringar.

Resultat efter finansiella poster

Resultat efter finansiella intäkter och kostnader men före bokslutsdispositioner och skatter.



This file is sealed with a digital signature.
The seal is a guarantee for the authenticity of the document.

Document ID
957A15F075E0423BB93E3A08894F7A4E

Not 2 Anställda och personalkostnader

	2022-01-01 -2022-12-31	2021-01-01 -2021-12-31
Medelantalet anställda		
Kvinnor	77	72
Män	209	205
	286	277
Löner och andra ersättningar		
Styrelse och verkställande direktör	2 533 842	2 254 168
Övriga anställda	114 440 789	106 928 188
	116 974 631	109 182 356
Sociala kostnader		
Pensionskostnader för verkställande direktör och företagets ledning	1 993 883	1 851 989
Pensionskostnader för övriga anställda	9 014 521	8 145 281
Övriga sociala avgifter enligt lag och avtal	36 079 752	34 137 038
	47 088 156	44 134 308
Totala löner, ersättningar, sociala kostnader och pensionskostnader	164 062 787	153 316 664

Av de löner och ersättningar som lämnats till övriga anställda avser 6 427 824 (5 758 905) andra ledande befattningshavare än styrelsen och VD.

Av de löner och ersättningar som lämnats till styrelse och verkställande direktör avser 363 736 (400 000) tantiem och liknande ersättning till styrelse och verkställande direktör.

Könsfördelning bland ledande befattningshavare

Andel kvinnor i styrelsen	0 %	0 %
Andel män i styrelsen	100 %	100 %
Andel kvinnor bland övriga ledande befattningshavare	28 %	0 %
Andel män bland övriga ledande befattningshavare	72 %	100 %



This file is sealed with a digital signature.
The seal is a guarantee for the authenticity
of the document

Digital ID
957A15E075E9423BB83E3A08904E7A0E

Not 3 Arvode till revisorer

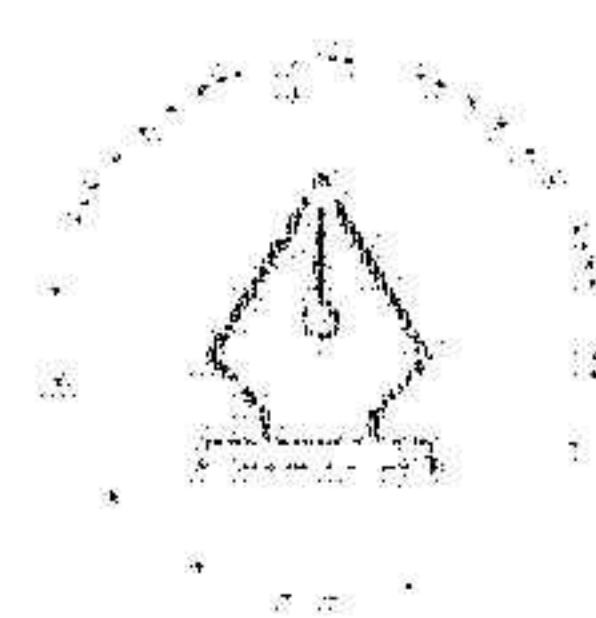
Med revisionsuppdrag avses granskning av årsredovisningen och bokföringen samt styrelsens och verkställande direktörens förvaltning, övriga arbetsuppgifter som det ankommer på bolagets revisor att utföra samt rådgivning eller annat biträde som föranleds av iakttagelser vid sådan granskning eller genomförandet av sådana övriga arbetsuppgifter.

	2022-01-01 -2022-12-31	2021-01-01 -2021-12-31
RSM Stockholm AB		
Revisionsuppdrag	394 320	290 339
	394 320	290 339

Not 4 Operationell leasing

Framtida leasingavgifter, för icke uppsägningsbara leasingavtal: förfaller till betalning enligt följande:

	2022-01-01 -2022-12-31	2021-01-01 -2021-12-31
Inom ett år	8 792 458	6 991 431
Mellan ett och fem år	43 003 290	35 780 188
Summa operationell leasing	51 795 748	42 771 619
Räkenskapsårets kostnadsförda leasingavgifter	21 741 395	17 684 335
Summa räkenskapsårets kostnadsförda leasingavgifter	21 741 395	17 684 335



This file is sealed with a digital signature.
The seal is a guarantee for the authenticity
of the document.

Document ID:
957A15F075E04238B93E3A08894F7A4E

Not 5 Aktuell och uppskjuten skatt


	2022-01-01 -2022-12-31	2021-01-01 -2021-12-31
Skatt på årets resultat		
Aktuell skatt	16 103 474	15 247 632
Justering tidigare års skatt	-164 123	
Totalt redovisad skatt	15 939 351	15 247 632

Avstämning av effektiv skatt

	2022-01-01 -2022-12-31		2021-01-01 -2021-12-31	
	Procent	Belopp	Procent	Belopp
Redovisat resultat före skatt		78 258 029		75 502 380
Skatt enligt gällande skattesats	20,6	-16 121 154	20,6	-15 553 490
Skatteeffekt av: Ej avdragsgilla kostnader	0,1	-48 761	0,1	-88 651
Skatteeffekt av: Ej skattepliktiga intäkter	-0,1	71 756	-0,6	432 600
Skatteeffekt av: Övrigt		-5 315		-38 091
Redovisad effektiv skatt	20,6	-16 103 474	20,2	-15 247 632

Not 6 Bokslutsdispositioner

	2022-01-01 -2022-12-31	2021-01-01 -2021-12-31
Återföring p-fond	2 312 000	2 270 000
Erhållet koncernbidrag	7 916 376	4 399 816
Skattemässiga avskrivningar - överavskrivningar	-133 955	0
	10 094 421	6 669 816



This file is sealed with a digital signature.
The seal is a guarantee for the authenticity
of the document.

Electronic ID
937A15F075E01238B43E5A08994F7A4E

Not 7 Inventarier, verktyg och installationer

	2022-12-31	2021-12-31
Vid årets början	2 449 328	950 152
Nyanskaffningar	169 048	359 797
Avyttringar och utrangeringar	-466 885	-202 014
Fusion	441 564	1 341 393
Utgående ackumulerade anskaffningsvärden	2 593 055	2 449 328
Vid årets början	-1 712 654	-549 585
Fusion	-178 528	-865 701
Avyttringar	63 313	18 648
Årets avskrivningar	-301 606	-316 016
Utgående ackumulerade avskrivningar	-2 129 475	-1 712 654
Utgående redovisat värde	463 580	736 674


Not 8 Andelar i koncernföretag

	2022-12-31	2021-12-31
Vid årets början	14 516 953	6 992 017
Förvärv		34 900 000
Avyttring	-1 966 952	
Fusion	-3 500 000	-27 375 064
Utgående ackumulerade anskaffningsvärden	9 050 001	14 516 953
Utgående redovisat värde	9 050 001	14 516 953

Not 9 Specifikation andelar i koncernföretag

Namn	i %	Antal andelar	Redovisat värde
Svensk Skadereglering AB	100	50 000	50 000
Kraftservice i Norden AB	100	100 000	9 000 000
			9 050 000

	Org.nr	Säte
Svensk Skadereglering AB	559172-7986	Gävle
Kraftservice i Norden AB	556780-3498	Härnösand



This file is sealed with a digital signature.
The seal is a guarantee for the authenticity
of the document

Document ID:
957A15F075E0423BB83E3A08804F7A4E

Not 10 Förutbetalda kostnader och upplupna intäkter

	2022-12-31	2021-12-31
Upplupna intäkter	42 583 940	23 460 798
Förutbetalda hyror	938 245	934 437
Övriga poster	0	3 300 626
	43 522 185	27 695 861

Not 11 Obeskattade reserver

	2022-12-31	2021-12-31
Periodiseringsfond, avsatt vid beskattningsår 2015	0	0
Periodiseringsfond, avsatt vid beskattningsår 2016	0	1 843 000
Periodiseringsfond, avsatt vid beskattningsår 2017	4 751 200	4 751 200
Periodiseringsfond övertagen genom fusion, avsatt vid beskattningsår 2016	0	469 000
Periodiseringsfond övertagen genom fusion, avsatt vid beskattningsår 2017	408 520	408 520
Överavskrivningar	156 394	22 439
Summa periodiseringsfonder	5 316 114	7 494 159

Not 12 Upplupna kostnader och förutbetalda intäkter

	2022-12-31	2021-12-31
Upplupna kostnader avseende semesterlöneskuld	8 631 140	9 572 986
Övriga poster	4 642 184	2 292 082
	13 273 324	11 865 068

Not 13 Likvida medel

Bolagets likvida medel ingår i en cash pool som innehas av Geomatikk Holding AS. Bolagets saldo i cashpoolen redovisas därför som ett koncernmellanhavande.

Not 14 Ställda säkerheter

Panter och därmed jämförliga säkerheter för egna skulder och avsättningar

	2022-12-31	2021-12-31
Företagsinteckning	10 000 000	10 000 000
Andelar i dotterbolag som ställts som säkerhet: Svensk skadereglering AB, 100%	50 000	50 000
	10 050 000	10 050 000



This file is sealed with a digital signature.
The seal is a guarantee for the authenticity
of the document

DocId: 957A1AF075E11423BB83E3A08204E7A4E

Not 15 Koncernuppgifter

Företaget är helägt dotterföretag till Geomatikk Holding AS, org nr 857 059 662 med säte i Oslo, Norge. Koncernredovisning finns tillgänglig hos Geomatikk Holding AS.

Inköp och försäljning inom koncernen

Av företagets totala inköp och försäljning mätt i kronor avser 11,06% av inköpen och 2,23% av försäljningen andra företag inom hela den företagsgrupp som företaget tillhör.

Not 16 Justering för poster som inte ingår i kassaflödet


	2022-12-31	2021-12-31
Avskrivningar	301 606	316 016
Vinst vid försäljning av anläggningstillgångar	0	-1 563 026
	301 606	-1 247 010

Not 17 Fusion

G.R Elkonsult AB

Under året har G.R Elkonsult AB med organisationsnummer 556852-0117 fusionerats med företaget. Resultat- och balansräkningsposterna i G.R Elkonsult AB per fusionsdagen 2022-01-11 framgår nedan.

	Belopp per 2022-01-11
Nettoomsättning	-11 340
Rörelseresultat	-137 871
Anläggningstillgångar	263 036
Omsättningstillgångar	4 204 947
Summa tillgångar	4 467 983
Skulder	-4 561 567
Summa skulder	-4 561 567



This file is sealed with a digital signature.
The seal is a guarantee for the authenticity
of the document.

Document ID:
957A15F075E0423BB33E7A08894F7A4E

Not 18 Väsentliga händelser efter räkenskapsårets slut
Det var inga väsentliga händelser efter räkenskapsårets slut.

Underskrifter

Stockholm

Geir Hansen
Styrelseordförande

Erik Helland
Styrelseledamot

Petter Holmberg
Verkställande direktör
Styrelseledamot

Vår revisionsberättelse har angivits den dag som framgår av vår elektroniska signatur
RSM Stockholm AB

Karl Andersson
Auktoriserad revisor



This file is sealed with a digital signature.
The seal is a guarantee for the authenticity
of the document.

Document ID:
957A15F075E-4236B893E-3A08904F7A4E

2025062630150

REVISIONSBERÄTTELSE

Till bolagsstämman i Geomatikk Sverige AB, org.nr. 556833-3297

Rapport om årsredovisningen

Uttalanden

Vi har utfört en revision av årsredovisningen för Geomatikk Sverige AB för år 2022.

Enligt vår uppfattning har årsredovisningen upprättats i enlighet med årsredovisningslagen och ger en i alla väsentliga avseenden rättvisande bild av Geomatikk Sverige AB:s finansiella ställning per den 31 december 2022 och av dess finansiella resultat och kassaflöden för året enligt årsredovisningslagen. Förvaltningsberättelsen är förenlig med årsredovisningens övriga delar.

Vi tillstyrker därför att bolagsstämman fastställer resultaträkningen och balansräkningen.

Grund för uttalanden

Vi har utfört revisionen enligt International Standards on Auditing (ISA) och god revisionssed i Sverige. Vårt ansvar enligt dessa standarder beskrivs närmare i avsnittet *Revisorns ansvar*. Vi är oberoende i förhållande till Geomatikk Sverige AB enligt god revisorssed i Sverige och har i övrigt fullgjort vårt yrkesetiska ansvar enligt dessa krav.

Vi anser att de revisionsbevis vi har inhämtat är tillräckliga och ändamalsenliga som grund för våra uttalanden.

Styrelsens och verkställande direktörens ansvar

Det är styrelsen och verkställande direktören som har ansvaret för att årsredovisningen upprättas och att den ger en rättvisande bild enligt årsredovisningslagen. Styrelsen och verkställande direktören ansvarar även för den interna kontroll som de bedömer är nödvändig för att upprätta en årsredovisning som inte innehåller några väsentliga felaktigheter, vare sig dessa beror på oegentligheter eller misstag.

Vid upprättandet av årsredovisningen ansvarar styrelsen och verkställande direktören för bedömningen av bolagets förmåga att fortsätta verksamheten. De upplyser, när så är tillämpligt, om förhållanden som kan påverka förmågan att fortsätta verksamheten och att använda antagandet om fortsatt drift.

Antagandet om fortsatt drift tillämpas dock inte om styrelsen och verkställande direktören avser att likvidera bolaget, upphöra med verksamheten eller inte har något realistiskt alternativ till att göra något av detta.

Revisorns ansvar

Vårt mål är att uppnå en rimlig grad av säkerhet om huruvida årsredovisningen som helhet inte innehåller några väsentliga felaktigheter, vare sig dessa beror på oegentligheter eller misstag, och att lämna en revisionsberättelse som innehåller våra uttalanden. Rimlig säkerhet är en hög grad av säkerhet, men är ingen garanti för att en revision som utförs enligt ISA och god revisionssed i Sverige alltid kommer att upptäcka en väsentlig felaktighet om en sådan finns. Felaktigheter kan uppstå på grund av oegentligheter eller misstag och anses vara väsentliga om de enskilt eller tillsammans rimligen kan förväntas påverka de ekonomiska beslut som användare fattar med grund i årsredovisningen.

En ytterligare beskrivning av vårt ansvar för revisionen av årsredovisningen finns på Revisorsinspektionens webbplats:

www.revisorsinspektionen.se/revisornsansvar. Denna beskrivning är en del av revisionsberättelsen.

Rapport om andra krav enligt lagar och andra författningar

Uttalanden

Utöver vår revision av årsredovisningen har vi även utfört en revision av styrelsens och verkställande direktörens förvaltning för Geomatikk Sverige AB för år 2022 samt av förslaget till dispositioner beträffande bolagets vinst eller förlust.

Vi tillstyrker att bolagsstämman disponerar vinsten enligt förslaget i förvaltningsberättelsen och beviljar styrelsens ledamöter och verkställande direktören ansvarsfrihet för räkenskapsåret.

Grund för uttalanden

Vi har utfört revisionen enligt god revisionssed i Sverige. Vårt ansvar enligt denna beskrivs närmare i avsnittet *Revisorns ansvar*. Vi är oberoende i förhållande till Geomatikk Sverige AB enligt god revisorssed i Sverige och har i övrigt fullgjort vårt yrkesetiska ansvar enligt dessa krav.

Vi anser att de revisionsbevis vi har inhämtat är tillräckliga och ändamalsenliga som grund för våra uttalanden.

Styrelsens och verkställande direktörens ansvar

Det är styrelsen som har ansvaret för förslaget till dispositioner beträffande bolagets vinst eller förlust. Vid förslag till utdelning innefattar detta bland annat en bedömning av om utdelningen är försvarlig med hänsyn till de krav som bolagets verksamhetsart, omfattning och risker ställer på storleken av bolagets egna kapital, konsolideringsbehov, likviditet och ställning i övrigt.

Styrelsen ansvarar för bolagets organisation och förvaltningen av bolagets angelägenheter. Detta innefattar bland annat att fortlöpande bedöma bolagets ekonomiska situation och att tillse att bolagets organisation är utformad så att bokföringen, medelsförvaltningen och bolagets ekonomiska angelägenheter i övrigt kontrolleras på ett betryggande sätt. Den verkställande direktören ska sköta den löpande förvaltningen enligt styrelsens riktlinjer och anvisningar och bland annat vidta de åtgärder som är nödvändiga för att bolagets bokföring ska fullgöras i överensstämmelse med lag och för att medelsförvaltningen ska skötas på ett betryggande sätt.

Revisorns ansvar

Vårt mål beträffande revisionen av förvaltningen, och därmed vårt uttalande om ansvarsfrihet, är att inhämta revisionsbevis för att med en rimlig grad av säkerhet kunna bedöma om någon styrelseledamot eller verkställande direktören i något väsentligt avseende:

- företagit någon åtgärd eller gjort sig skyldig till någon försummelse som kan föranleda ersättningsskyldighet mot bolaget, eller
- på något annat sätt handlat i strid med aktiebolagslagen, årsredovisningslagen eller bolagsordningen.

Vårt mål beträffande revisionen av förslaget till dispositioner av bolagets vinst eller förlust, och därmed vårt uttalande om detta, är att med rimlig grad av säkerhet bedöma om förslaget är förenligt med aktiebolagslagen.

Rimlig säkerhet är en hög grad av säkerhet, men ingen garanti för att en revision som utförs enligt god revisionssed i Sverige alltid kommer att upptäcka åtgärder eller försummelser som kan föranleda ersättningsskyldighet mot bolaget, eller att ett förslag till dispositioner av bolagets vinst eller förlust inte är förenligt med aktiebolagslagen.

En ytterligare beskrivning av vårt ansvar för revisionen av förvaltningen finns på Revisorsinspektionens webbplats: www.revisorsinspektionen.se/revisornsansvar. Denna beskrivning är en del av revisionsberättelsen.

Stockholm den dag som framgår av den elektroniska signeringen

RSM Stockholm AB

Karl Andersson
Auktoriserad revisor

Verifikat


Transaktion 09222115557487356403

Dokument

Revisionsberättelse Geomatikk Sverige AB år 2022
Huvuddokument
1 sida
*Startades 2023-02-17 14:18:11 CET (+0100) av Karl
Andersson (KA)*
Färdigställt 2023-02-17 14:30:45 CET (+0100)

Signerande parter

Karl Andersson (KA)
RSM Stockholm AB
karl.andersson@rsm.se



*Namnet som returnerades från svenskt BankID var "Karl
Vilhelm Andersson"*
Signerade 2023-02-17 14:30:45 CET (+0100)

Detta verifikat är utfärdat av Scrive. Information i kursiv stil är säkert verifierad av Scrive. Se de dolda bilagorna för mer information/bevis om detta dokument. Använd en PDF-läsare som t ex Adobe Reader som kan visa dolda bilagor för att se bilagorna. Observera att om dokumentet skrivs ut kan inte integriteten i papperskopian bevisas enligt nedan och att en vanlig papperutskrift saknar innehållet i de dolda bilagorna. Den digitala signaturen (elektroniska förseglingen) säkerställer att integriteten av detta dokument, inklusive de dolda bilagorna, kan bevisas matematiskt och oberoende av Scrive. För er bekvämlighet tillhandahåller Scrive även en tjänst för att kontrollera dokumentets integritet automatiskt på: <https://scrive.com/verify>



Confidential, Holmberg, Petter, 2023-06-21 13:03:29


9363329/23
e.k. Lure

List of Signatures Page 1/1

2023091302706

Annual Accounts - Geomatikk Holding 2022.pdf

Name	Method	Signed at
Hansen, Geir Ingar Korsnes	BANKID_MOBILE	2023-03-23 17:43 GMT+01
Helland, Erik	BANKID	2023-03-23 17:03 GMT+01



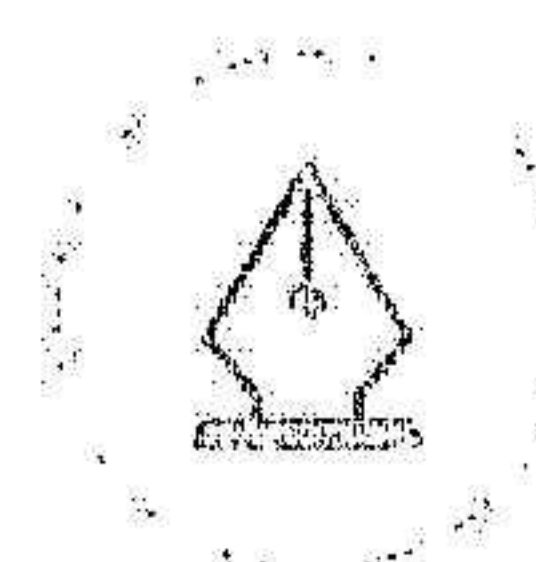
This file is sealed with a digital signature. The seal is a guarantee for the authenticity of the document.

External reference: E685F31CCE884D4E92B835E27E334223

Geomatikk Holding AS

Revenue statement 01.01 - 31.12

Parent company		Group		
2022	2021	Note	2022	2021
Operating income and operating expenses				
11 376 000	10 846 000		891 241 386	853 110 450
11 376 000	10 846 000		891 241 386	853 110 450
Revenue				
		2, 11		
Total income				
0	0		57 335 177	56 890 138
16 228 683	9 656 621	3, 4	495 621 991	458 301 775
0	0	6	773 932	1 086 258
0	0	5	24 402 854	10 080 845
9 584 629	8 160 995	3, 6, 11	193 513 239	186 475 426
25 813 311	17 817 616		771 647 193	712 834 442
Total expenses				
-14 437 311	-6 971 616		119 594 193	140 276 007
Operating profit				
Financial income and expenses				
74 828 502	19 995 473	11	0	0
9 136 702	6 236 932	11	15 144 202	11 918 859
571 604	38 260		767 284	68 891
4 055 299	232 965		4 610 045	6 375 159
10 142 131	4 662 002	11	7 444 253	4 584 381
51 850	73 187		177 203	285 328
5 183 010	2 562 321		8 173 125	7 025 522
73 215 117	19 206 120		4 726 951	6 467 679
Net financial items				
58 777 805	12 234 504		124 321 144	146 743 686
0	0	7	28 595 403	32 594 300
58 777 805	12 234 504		95 725 741	114 149 386
Net profit after tax				
58 777 805	12 234 504	8	95 725 741	114 149 386
Net profit or loss				
58 777 805	12 234 504		95 725 741	114 149 386
Majority share				
Attributable to				
0	0			
-58 777 805	-12 234 504			
58 777 805	12 234 504	8		
Total allocated				



This file is sealed with a digital signature.
The seal is a guarantee for the authenticity
of the document.


Document ID:
E685F31CCE884D4E92B835E27E334223

Geomatikk Holding AS

Balance sheet per 31.12

Parent company		Group		
2022	2021	Note	2022	2021
Assets				
Non-current				
Intangible assets				
0	0	5	115 956 592	78 187 423
0	0	5	42 466 171	26 412 865
0	0	5	100 742 632	59 878 615
0	0		259 165 395	164 478 903
Property, plant and equipment				
0	0		1 909 774	3 083 180
0	0	6	1 909 774	3 083 180
Non-current financial assets				
423 349 841	317 218 045	9	0	0
0	0		85 718	85 718
423 349 841	317 218 045		85 718	85 718
423 349 841	317 218 045		261 160 887	167 647 801
Current assets				
Debtors				
0	0		116 082 480	138 248 698
1 218 517	269 539		55 168 461	43 679 062
189 475 310	134 431 358	11	102 405 406	57 313 475
190 693 827	134 700 898	10	273 656 347	239 241 235
50 689 962	100 592 436	12	57 336 824	109 279 514
241 383 789	235 293 334		330 993 172	348 520 749
664 733 629	552 511 379		592 154 059	516 168 550

2023091302707



This file is sealed with a digital signature.
The seal is a guarantee for the authenticity
of the document.

Document ID:
E685F31CCE884D4E92B835E27E334223

Geomatikk Holding AS

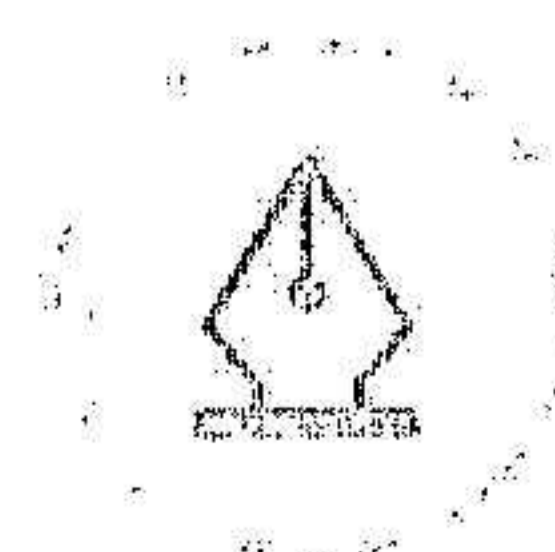
Balance sheet per 31.12

Parent company			Group	
2022	2021	Note	2022	2021
Equity and liabilities				
Paid-in capital				
20 000 000	20 000 000	13	20 000 000	20 000 000
117 826 539	117 826 539		0	0
137 826 539	137 826 539		20 000 000	20 000 000
Retained earnings				
132 758 980	73 981 175		141 299 400	106 880 427
132 758 980	73 981 175		141 299 400	106 880 427
270 585 519	211 807 713	8	161 299 400	126 880 427
Liabilities				
Provisions				
0	0	5, 7	33 779 608	22 310 860
0	0		33 779 608	22 310 860
Other non-current liabilities				
35 052 465	628 635		37 365 515	3 264 763
35 052 465	628 635	10	37 365 515	3 264 763
Current liabilities				
1 078 195	2 835 496		23 383 515	30 466 631
0	0	7	3 583 701	7 799 491
12 932 018	12 873 291		40 254 033	39 826 519
335 892 433	321 770 762	11	198 270 853	205 405 730
9 193 000	2 595 482		96 217 434	80 214 128
359 095 646	340 075 031		359 709 536	363 712 499
394 148 111	340 703 666		430 854 659	389 288 123
664 733 629	552 511 379		592 154 059	516 168 550

Oslo, 23.03.2023
The board of Geomatikk Holding AS

Geir Ingar Korsnes Hansen
CEO / Chairman of the board

Erik Helland
Member of the board



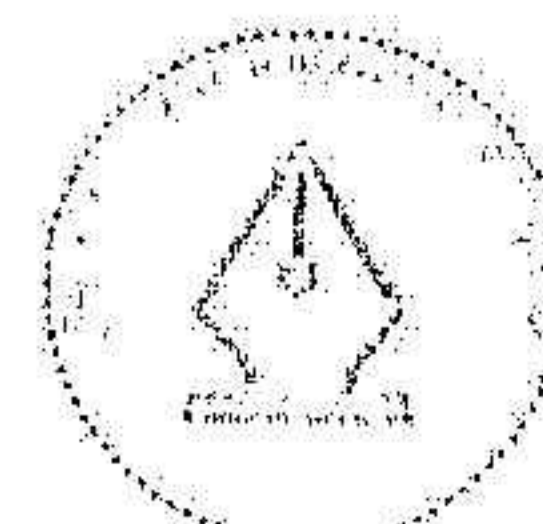
This file is sealed with a digital signature.
The seal is a guarantee for the authenticity
of the document.

Document ID:
E685F31CCE884D4E92B835E27E334223

Geomatikk Holding AS
Indirect cash flow

Parent company			Group	
2022	2021	Note	2022	2021
Cash flows from operating activities				
58 777 805	12 234 504		124 321 144	146 743 686
0	0		-25 137 933	-38 202 364
0	0		-3 125 943	-1 369 598
0	0		25 176 786	11 167 103
0	4 476 670		22 166 218	-27 624 104
-1 757 300	1 112 248		-7 083 117	8 227 781
-40 922 281	178 742 327		-49 289 092	148 092 255
0	0		561 715	-6 867 813
376 628	-11 817 576		-5 196 233	-48 576 712
16 474 852	184 748 173		82 393 544	193 590 234
Cash flows from investment activities				
0	0		3 879 929	1 952 288
0	0		-354 512	-844 295
0	22 619 520		0	0
-66 377 326	-167 189 037		-66 377 326	-158 620 963
-66 377 326	-144 569 517		-62 851 909	-157 512 970
Cash flows from financing activities				
0	-75 000 000		0	-75 000 000
0	0		-79 182 673	0
0	-75 000 000		-79 182 673	-75 000 000
-49 902 474	-34 821 344		-59 641 038	-38 922 736
0	0		7 698 348	5 604 425
100 592 436	135 413 780		109 279 514	142 597 825
50 689 962	100 592 436		57 336 824	109 279 514

2023091302708



This file is sealed with a digital signature.
The seal is a guarantee for the authenticity
of the document.

Document ID:
E685F31CCE884D4E92B835E27E334223

Note 1 Accounting principles

The annual accounts have been prepared in accordance with the Accounting Act and the generally accepted accounting principles in Norway.

Consolidation principles

Companies in which the group has a controlling influence (normally more than 50% of the shares) will be consolidated from the time control is transferred to the group (acquisition date). The consolidated financial statements have been prepared in accordance with uniform principles, in that the subsidiary follows the same principles accounting principles as the parent company. Acquired subsidiaries are recognized in the consolidated financial statements based on the parent's acquisition cost. The acquisition cost is allocated to the fair value of identifiable assets and liabilities of the subsidiary, which are then reflected in the consolidated financial statements at the time of acquisition, at fair value. Any added value beyond that can be attributed to identifiable assets and liabilities, recognized in the balance sheet as goodwill. Goodwill is treated as one residual and recognized in the balance sheet with the share observed in the acquisition transaction. Added value depreciated over the expected useful lives of the acquired assets. In the consolidated financial statements, the item shares in subsidiaries is replaced by the subsidiary's assets and liabilities. The consolidated financial statements are prepared as if the group were an economic entity and this means that transactions, unrealized profits and balances between the companies in the group are eliminated. Foreign subsidiaries that have a different accounting currency than the groups are translated.

Use of estimates

Management has used estimates and assumptions that have affected the income statement and the valuation of assets and liabilities, as well as doubtful assets and liabilities on the balance sheet date during the preparation of the annual accounts in accordance with generally accepted accounting principles.

Sales revenue

Revenue from the sale of services is recognized in the income statement when delivery has taken place and risk and control have been transferred.

Revenues from the sale of long-term service contracts are recognized in the income statement in line with the project's degree of completion, when the outcome of the transaction can be reliably estimated. Progress is measured as hours accrued in relation to the total estimated hours. When the outcome of the transaction cannot be estimated reliably, only income corresponding to accrued project costs is recognized as income. When identified that a project will give a negative result, the estimated loss on the contract will be recognized in the income statement.

Financial income

Interest income is recognized as income as it is earned. Gains from the sale of shares are recognized in the income statement at the time the risk and rights associated with the sold shares the shares have been transferred to the buyer (time of transaction). If there is uncertainty about the whole the final amount of the consideration, the gain is recognized as income in the amount that is considered most probable.

Dividends, group contributions and other distributions are recognized as income in the same year as they are allocated in the donor's accounts. If the dividend/group contribution exceeds the share of earned profit since the time of acquisition, the excess is considered a repayment of invested capital, and the dividends are deducted from the value of the investment in the parent company's balance sheet.

Currency

Transactions in foreign currency are translated at the exchange rate at the time of the transaction. Money items in foreign currency is converted to Norwegian kroner using the exchange rate on the balance sheet date.

Tax

The tax expense in the income statement includes both the tax payable for the period and the change in deferred tax / deferred tax asset, which is calculated on the basis of the temporary differences that exists between accounting and tax values, as well as any tax loss at the end of the financial year. Tax-increasing and tax-reducing temporary differences that reverse or may reverse in the same period are offset, while deferred tax benefit on net tax-reducing differences that have not been settled and on losses carried forward are recognized in the balance sheet to the extent that the tax benefit is assumed to be utilized through future taxable profits.

Deferred tax and deferred tax assets that are eligible to be recognized in the balance sheet are recorded on the balance sheet net of each other.

Main rule for assessment and classification of assets and liabilities


Assets intended for permanent ownership or use are classified as fixed assets. Other assets are classified as current assets. Receivables that are to be repaid within one year are classified as current assets. When classifying short-term and long-term debt, similar criteria are used as a basis.

Current assets are valued at the lower of acquisition cost and fair value, while current liabilities are capitalized at their nominal amount at the time of admission.

Fixed assets are valued at their acquisition cost and are written down to fair value in the event of a fall in value that is not expected to be temporary. Fixed assets with a limited economic life are depreciated according to plan, while long-term debt is capitalized at the nominal amount at the time of issuance.

Receivables

Accounts receivable and other receivables are entered in the balance sheet at their face value, after deduction of provisions for expected loss. Provisions for losses are made on the basis of individual assessments of the individual receivables. In addition, an unspecified provision is made for other trade receivables to cover estimated losses.



This file is sealed with a digital signature.
The seal is a guarantee for the authenticity
of the document.

Document ID:
E685F31CCE884D4E92B835E27E334223

Balance sheet items are translated at the exchange rate on the balance sheet date, and the income statement is translated at the exchange rate at the posting date with exception for newly purchased companies, for which an average monthly rate is used. Translation differences are recognized directly in equity. Subsidiaries and associated companies are valued according to the cost method in the company accounts. The investment is initially valued at acquisition cost for the shares, unless a write-down has been necessary. Impairment at fair value is performed when impairment is due to causes that cannot be assumed to be temporary, and that must be considered necessary in accordance with generally accepted accounting principles. Impairment losses are reversed when the basis for impairment is no longer present.

Financial fixed assets

The shares are valued at the lower of historical cost price and estimated fair value, and dividends received from the companies are recognized as other financial income when they are received. If the dividends exceed the share of earned profit in the ownership period, then the cost price of the shares is accounted for as a reduction.

Short-term placements

Short-term investments (shares and participations valued as current assets) are valued at the lower of acquisition cost and fair value on the balance sheet date. Market-based financial current assets are valued at fair value. Dividends received and other distributions from the companies are recognized as income as other financial income.

Fixed assets

Property, plant and equipment are capitalized and depreciated over the asset's expected life. Significant operating assets which consists of significant components with different service lives is decomposed with different depreciation periods for those different components. Direct maintenance of fixed assets is expensed on an ongoing basis under operating costs, while costs or improvements are added to the cost of the fixed asset and depreciated in line with the fixed asset. If the recoverable amount of the fixed asset is lower than the book value, a write-down is made to recoverable amount. The recoverable amount is the higher of net sales value and value in use. Value in use is the present value of the future cash flows that the asset will generate.

Leases

Leases are classified as either financial or operational, depending on the nature of the individual agreement. If the most significant of the financial risk and control associated with the underlying object is transferred to the tenant, the lease is classified as financial. Other agreements are classified as operational. For agreements that are classified as operational, the rent payments are treated as operating costs that are systematically distributed over the entire rental period.

The company's leases are classified as operating.

Intangible assets

Expenses for own development activities are expensed on an ongoing basis. Expenses for other intangible assets are capitalized to the extent that a future one can be identified economic benefit associated with the development of an identifiable intangible asset and the expenses can be measured reliable. Otherwise, such expenses are expensed on an ongoing basis. Capitalized development is depreciated on a straight-line basis economic life.

Guarantees, service work and complaints

The provision for unearned income related to warranty and service work for completed projects/sales is capitalized as other current liabilities, estimated based on historical figures for service work and warranty repairs.

Pensions

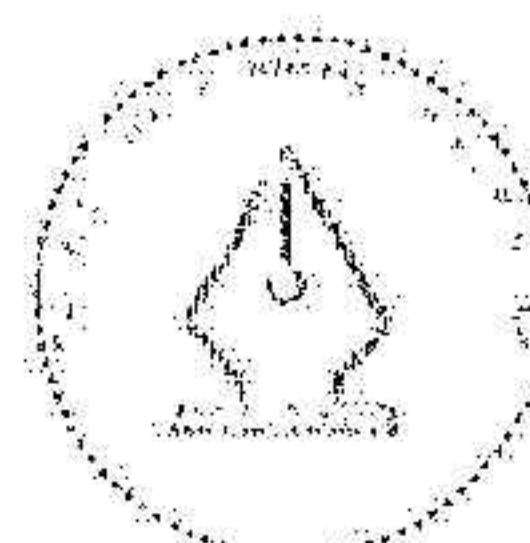
The company and the group have a defined contribution pension scheme, where the payments in the scheme expensed on an ongoing basis.

Group bank account scheme

The company is part of a group account scheme, where the parent company Geomatikk Holding AS is the top company. All commitments with the bank that are part of this scheme are represented as group balances in the subsidiaries. Similarly, interest on accounts included in the scheme is presented as either interest expense for the group companies or interest income for the group companies.

Cash flow statement

The cash flow statement has been prepared according to the indirect method. Cash and cash equivalents include cash, bank deposits and other short-term, liquid investments.



This file is sealed with a digital signature.
The seal is a guarantee for the authenticity
of the document.

Document ID:
E685F31CCE884D4E92B835E27E334223

Note 2 Sales

Per business area	Parent company		Group	
	2022	2021	2022	2021
Documentation and protection of the underground infrastructure	0	0	784 953 278	771 127 160
Surveying	0	0	34 244 413	21 991 106
Software and electronic archives	0	0	61 062 951	56 734 129
Other	11 376 000	10 846 000	10 980 743	3 258 055
Total	11 376 000	10 846 000	891 241 386	853 110 450

By geographic market:

Norway	8 644 000	8 644 000	366 147 459	351 974 576
Sweden	2 014 000	2 014 000	390 208 353	410 534 854
Finland	688 000	188 000	134 129 905	87 933 206
Great Britain	30 000	0	755 669	2 667 814
Total	11 376 000	10 846 000	891 241 386	853 110 450

Note 3 Salary costs and benefits, remuneration to the chief executive, board and auditor

Salary costs	Parent company		Group	
	2022	2021	2022	2021
Salaries	13 636 772	7 946 225	371 410 295	344 549 606
Employer's tax	1 656 465	1 322 893	71 499 603	72 739 335
Pension costs	506 977	346 027	31 728 033	27 485 371
Other benefits	428 469	41 476	20 984 061	13 527 463
Total	16 228 683	9 656 621	495 621 991	458 301 775

Number of FTE's	5	4	773	747
-----------------	---	---	-----	-----

Remuneration to leading personnel

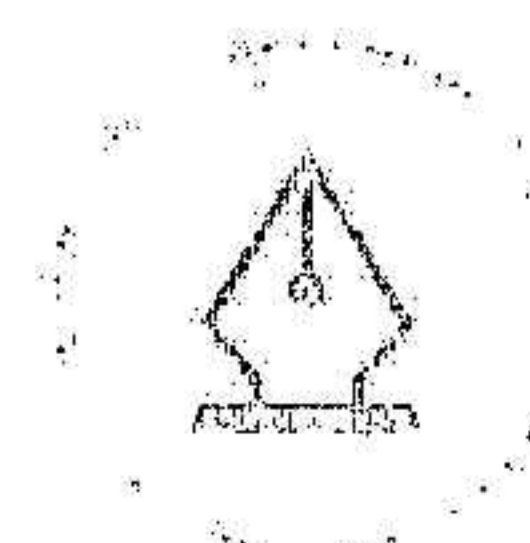
	Chief Executive	Board
Salaries	3 258 370	55 000
Bonus	400 000	0
Pension costs	131 340	0
Other remuneration	15 692	0
Total	3 805 402	55 000

Senior employees have an agreement on 12 months' severance pay, as well as a bonus agreement related to the group's achievement of its strategic goals, limited up to 40% of annual salary.

Auditor expense	Parent company	Group
Statutory audit	368 243	1 538 762
Assistance with annual accounts and tax assessments	1 788	2 801
Other services	93 577	101 211
Total	463 608	1 642 774

Note 4 Mandatory pension

The company is obliged to have an occupational pension scheme in accordance with the Act on Mandatory Occupational Pensions and the company's scheme meets the requirements of this Act. All subsidiaries in the group have pension schemes that satisfy the requirements in each country.



This file is sealed with a digital signature.
The seal is a guarantee for the authenticity of the document.

Document ID:
E685F31CCE884D4E92B835E27E334223

Note 5 Intangible assets

	Group			Sum
	Customer relationship	Technology	Goodwill	
Acquisition cost per. 01.01.2022	82 950 758	28 049 060	63 559 930	174 559 748
Additions during this year	48 917 782	20 026 420	50 145 144	119 089 346
Acquisition cost per. 31.12.2022	131 868 540	48 075 480	113 705 074	293 649 094
Accumulated depreciation per. 01.01.2022	4 763 335	1 636 195	3 681 315	10 080 845
Depreciation this year	11 148 613	3 973 114	9 281 126	24 402 853
Accumulated depreciation per. 01.01.2022	15 911 948	5 609 309	12 962 441	34 483 698
Book value per. 31.12.2022	115 956 592	42 466 171	100 742 632	259 165 395
Life expectancy	10 yrs	10 yrs	10 yrs	
Depreciation plan	linear	linear	linear	

The value of goodwill is amortized over 10 years. Over time, the company has built up a brand, a stable income with long and good customer relationships, and a unique and very stable working environment - which is expected to be continued under a new owner.

Added value connected to acquisitions are a first-time recognition for Micado AS, and the distribution is preliminary.
Distribution as per. 31.12.2022:

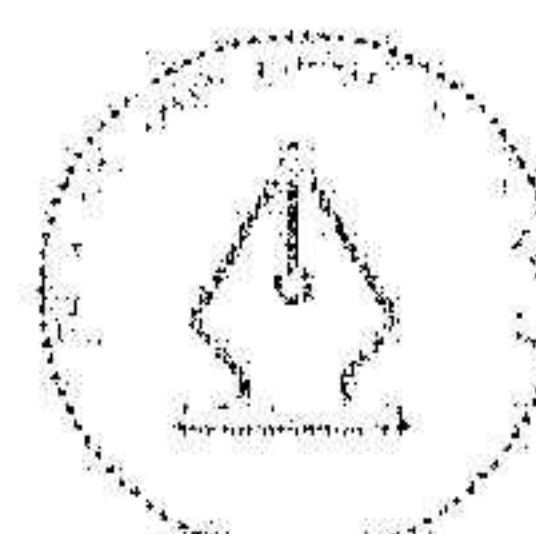
Company	Customer relationship	Technology	Goodwill	Sum
Keypro Oy	73 895 658	28 049 060	60 398 316	162 343 034
Kraftservice i Norden AB	6 825 100	0	2 537 807	9 362 907
G.R. Elkonosult AB	2 230 000	0	623 807	2 853 807
Micado AS	48 917 782	20 026 420	50 145 144	119 089 346
Total before tax	131 868 540	48 075 480	113 705 074	293 649 094
Deferred tax Keypro Oy acquisition	-14 779 132	-5 609 812	0	-20 388 944
Deferred tax Kraftservice AB acquisition	-1 501 522	0	0	-1 501 522
Deferred tax G.R. Elkonosult AB acquisition	-490 600	0	0	-490 600
Deferred tax Micado AS acquisition	-10 761 913	-4 405 812	0	-15 167 725
Total net added value	104 335 373	38 059 856	113 705 074	256 100 303

Note 6 Fixed assets

	Group	
	Machinery and equipment	Total
Acquisition cost as at 01.01.2022	6 795 072	6 795 072
Addition of purchased fixed assets	354 512	354 512
Sale & disposals	-830 536	-830 536
Agio	-48 072	-48 072
Acquisition cost 31.12.2022	6 270 975	6 270 975
Accumulated depreciation per. 31.12.2022	4 361 201	4 361 201
Book value 31.12.2022	1 909 774	1 909 774
Depreciation for the year	773 932	773 932
Economic lifetime	3-5 years	
Depreciation plan	Linear	

Annual rent off-balance sheet fixed assets:

Operating asset	Lease period	Yearly rental cost
Machinery & Equipment	2021-2026	39 975 030
Rent agreements	2022-2027	14 095 248



This file is sealed with a digital signature.
The seal is a guarantee for the authenticity of the document.

Document ID:
E685F31CCE884D4E92B835E27E334223

Note 7 Tax

Tax cost divided into:	Parent company		Group	
	2022	2021	2022	2021
Tax payable in Norway	0	0	16 333 891	18 773 793
Tax payable in Sweden	0	0	15 083 191	15 119 067
Tax payable in Finland	0	0	871 881	1 835 411
Change in deferred tax	0	0	-3 693 560	-3 133 972
Total tax expense	0	0	28 595 403	32 594 300

Reconciliation payable tax:

Calculated tax payable	0	0	32 288 963	35 728 272
Prepaid tax	0	0	-13 214 792	-4 741 195
Effect of SkatteFUNN	0	0	-3 113 992	-4 413 793
Correction SkatteFUNN prior years	0	0	3 957 413	0
Effect of group contribution	0	0	-16 333 891	-18 773 793
Tax payable in the balance sheet	0	0	3 583 701	7 799 491

Calculation of this year's tax base:

Profit before tax	58 777 805	12 234 504
Permanent differences	-58 777 805	-12 234 504
This year's tax base	0	0

Overview of temporary differences:

Receivables	0	0	-1 099 686	-377 069
Fixed assets	0	0	-857 252	-1 049 366
Tax accrual fund Sweden	0	0	5 209 677	7 442 658
Tax loss carried forward Finland *	0	0	-37 589 358	-38 319 548
Added value acquisitions	0	0	158 422 763	104 600 288
Total	0	0	124 086 144	72 296 963


Deferred tax assets	0	0	-430 525	-313 815
Deferred tax	0	0	34 210 133	22 624 675
Deferred tax / deferred tax assets in the balance sheet	0	0	33 779 608	22 310 860

Deferred tax assets amounts to 22% of temporary differences in Norway.

Deferred tax assets, not in the balance sheet Finland *	-7 517 872	-7 663 910
Tax rate 20%		

Explanation, why this year's tax expense does not amount to 22% of profit before tax:

	2022	2021	2022	2021
Profit before tax	58 777 805	12 234 504	124 321 144	146 743 686
22% tax on profit before tax	12 931 117	2 691 591	27 350 652	32 283 611
22% tax on permanent differences	-12 931 117	-2 691 591	0	0
Impairment of deferred tax assets in Finland			0	386 463
Other tax effects			1 244 751	-75 774
Calculated tax cost	0	0	28 595 403	32 594 300
Effective tax rate	0%	0%	23,0%	22,2%



This file is sealed with a digital signature.
The seal is a guarantee for the authenticity
of the document.

Document ID:
E685F31CCE884D4E92B835E27E334223

Note 8 Equity capital

Parent company	Share capital	Share premium	Other paid-in equity capital	Other equity capital	Total equity capital
Pr. 01.01.2022	20 000 000	117 826 539	0	73 981 175	211 807 713
Result for the year				58 777 805	58 777 805
Pr 31.12.2022	20 000 000	117 826 539	0	132 758 980	270 585 519

Group	Share capital	Share premium	Minority	Other equity capital	Total equity capital
Pr. 01.01.2022	20 000 000	0	0	106 880 427	126 880 427
Change prior years	0	0	0	-3 957 413	-3 957 413
Result for the year	0	0	0	95 725 741	95 725 741
Currency translation differences	0	0	0	561 712	561 712
Group contributions made	0	0	0	-57 911 066	-57 911 066
Pr 31.12.2022	20 000 000	0	0	141 299 400	161 299 400

Note 9 Subsidiaries, associated companies etc.

Company	Purchased	Owner and vote share	Profit	Equity	Investment in subsidiaries
Geomatikk AS	05.12.2016	100 %	62 714 460	21 399 122	124 589 193
Geosoft AS	05.12.2016	100 %	5 526 170	2 068 435	10 400 000
Infrasoft AS	15.12.2016	100 %	0	30 074	30 000
Geomatikk Finland Oy	10.02.2016	100 %	361 272	14 614 038	29 453 089
Geomatikk Sverige AB	05.12.2016	100 %	58 070 329	48 118 555	3 579 966
Geomatikk UK	22.10.2020	100 %	-1 988 185	296 037	2 604 764
Keypro Oy	01.06.2021	100 %	3 460 130	10 336 435	146 579 365
Micado AS	01.06.2022	100 %	4 802 464	496 202	106 113 464
Total			132 946 640	97 358 898	423 349 841

Geomatikk Sverige AB owns the following companies that are included in the consolidated financial statements:


Svensk Skaderegulering AB	01.03.2019	100 %
Kraftservice i Norden AB	14.07.2021	100 %

Note 10 Debtors and liabilities

Receivables maturing later than one year

	2022	2021
Rent deposit	85 718	85 718
Total long-term receivables	85 718	85 718

The group has no debt that falls due later than five years after the end of the financial year.



This file is sealed with a digital signature.
The seal is a guarantee for the authenticity of the document.

Document ID:
E685F31CCE884D4E92B835E27E334223

Note 11 Transaction with related parties

Parent company

Short term receivables	Group companies	Subsidiaries	Subsidiaries	Subsidiaries	Sum
	Norway	Sweden	Finland	UK	
Account receivables	0	0	0	0	0
Cash pool	102 405 406	0	0	0	102 405 406
Other short term receivables	12 241 402	0	0	0	12 241 402
Group contribution	15 918 653	0	0	0	15 918 653
Dividend group companies	0	58 909 849	0	0	58 909 849
Total	130 565 461	58 909 849	0	0	189 475 310

Short term liabilities	Group companies	Subsidiaries	Subsidiaries	Subsidiaries	Sum
	Norway	Sweden	Finland	UK	
Account payables	16 791	0	0	0	16 791
Cash pool	123 503 331	73 922 356	29 206 006	545 336	227 177 029
Other short term liabilities	108 698 612	0	0	0	108 698 612
Total	232 218 735	73 922 356	29 206 006	545 336	335 892 433

Transactions with group companies:	2022	2021
Management fee income	11 376 000	10 846 000
Recharged salary expenses	1 625 348	0
Other operating expenses	197 708	112 422
Dividends Geomatikk Sverige AB	58 909 849	0
Group contribution *	15 918 653	6 152 752
Interest income	9 136 702	6 236 932
Interest expense	10 142 131	4 662 002

* Group contribution received from Geomatikk AS NOK 15 918 6539 (NOK 4 352 919 in 2021) and NOK 1 799 833 from Geosoft AS in 2021.

Group

Short term receivables	Gro Bidco AS	Gro Finco AS	Gro Midco AS	Gro Topco AS	Sum
Cash pool	97 520 056	233 322	0	4 652 028	102 405 406
Other short term receivables	0	0	0	0	0
Total	97 520 056	233 322	0	4 652 028	102 405 406

Short term liabilities	Gro Bidco AS	Gro Finco AS	Gro Midco AS	Gro Topco AS	Sum
Account payables	0	0	0	0	0
Cash pool	0	0	13 329 878	0	13 329 878
Other short term liabilities	108 649 883	4 199	3 056	38 880	108 696 018
Group contribution	73 981 489	263 468	0	0	74 244 957
Total	182 631 372	267 667	13 332 934	38 880	196 270 853

Transactions with group companies:	2022	2021
Interest income	15 144 202	11 918 859
Interest expense	7 444 253	4 584 381

Note 12 Bank deposits

Restricted bank deposits	Parent company		Group	
	2022	2021	2022	2021
Withheld tax	722 040	581 319	7 325 337	6 983 588



This file is sealed with a digital signature.
The seal is a guarantee for the authenticity
of the document.

Document ID:
E685F31CCE884D4E92B835E27E334223

Note 13 Shareholders

The share capital in Geomatikk Holding AS as of 31.12 consists of:

	Total	Face value	Entered
Ordinary shares	20 000	1 000	20 000 000
Total	20 000		20 000 000

Ownership structure

The largest shareholders i % at year end:

	Ordinary	Owner interest	Share of votes
Gro Bidco AS	20 000	100,0	100,0


Geomatikk Holding AS is also included in the consolidated financial statements of Gro Topco AS.

Indirect ownership management:

Name	Role	Company	Indirect Ownership
Knut Bratsberg (Bratsberg Invest AS)	Former CEO	Gro Topco AS	8,60 %
Geir Ingar Korsnes Hansen (Zena AS)	Present CEO / Chairman of the board	Gro Midco AS	0,50 %
Erik Helland (Heller AS)	Board member	Gro Midco AS	0,16 %


Note 14 Pledges and guarantees

All of Geomatikk Holding AS and Geomatikk AS shares have been pledged for a framework loan of NOK 1,235,000,000 entered into by Gro Bidco AS. The companies have entered into the loan agreement as guarantor. As compensation, the companies receives an annual guarantee commission of 0.5% of the loan limit.



This file is sealed with a digital signature.
The seal is a guarantee for the authenticity
of the document.

Document ID:
E685F31CCE884D4E92B835E27E334223



To the General Meeting of Geomatikk Holding AS

RSM Norge AS

Ruseløkkveien 30, 0251 Oslo
Pb 1312 Vika, 0112 Oslo
Org.nr: 982 316 588 MVA

T +47 23 11 42 00

F +47 23 11 42 01

Independent Auditor's Report

www.rsmnorge.no

Opinion

We have audited the financial statements of Geomatikk Holding AS showing a profit of NOK 58 777 805 in the financial statements of the parent company and a profit of NOK 95 725 741 in the financial statements of the group. The financial statements comprise:

- the financial statements of the parent company Geomatikk Holding AS (the Company), which comprise the balance sheet as at 31 December 2022, the income statement and cash flow statement for the year then ended, and notes to the financial statements, including a summary of significant accounting policies, and
- the consolidated financial statements of Geomatikk Holding AS and its subsidiaries (the Group), which comprise the balance sheet as at 31 December 2022, the income statement and cash flow statement for the year then ended, and notes to the financial statements, including a summary of significant accounting policies.

In our opinion

- the financial statements comply with applicable statutory requirements,
- the financial statements give a true and fair view of the financial position of the Company as at 31 December 2022, and its financial performance and its cash flows for the year then ended in accordance with Norwegian Accounting Act and accounting standards and practices generally accepted in Norway, and
- the consolidated financial statements give a true and fair view of the financial position of the Group as at 31 December 2022, and its financial performance and its cash flows for the year then ended in accordance with Norwegian Accounting Act and accounting standards and practices generally accepted in Norway.

Basis for Opinion

We conducted our audit in accordance with International Standards on Auditing (ISAs). Our responsibilities under those standards are further described in the *Auditor's Responsibilities for the Audit of the Financial Statements* section of our report. We are independent of the Company and the Group as required by relevant laws and regulations in Norway and the International Ethics Standards Board for Accountants' International Code of Ethics for Professional Accountants (including International Independence Standards) (IESBA Code), and we have fulfilled our other ethical responsibilities in accordance with these requirements. We believe that the audit evidence we have obtained is sufficient and appropriate to provide a basis for our opinion.

Other Information

The Board of Directors and the Managing Director (management) are responsible for the information in the Board of Directors' report. The other information comprises information in the annual report, but does not

THE POWER OF BEING UNDERSTOOD
AUDIT | TAX | CONSULTING

RSM Norge AS is a member of the RSM network and trades as RSM. RSM is the trading name used by the members of the RSM network. Each member of the RSM network is an independent accounting and consulting firm which practices in its own right. The RSM network is not itself a separate legal entity in any jurisdiction.

RSM Norge AS er medlem av/is a member of Den norske Revisorforening.

include the financial statements and our auditor's report thereon. Our opinion on the financial statements does not cover the information in the Board of Directors' report.

In connection with our audit of the financial statements, our responsibility is to read the Board of Directors' report. The purpose is to consider if there is material inconsistency between the Board of Directors' report and the financial statements or our knowledge obtained in the audit, or whether the Board of Directors' report otherwise appears to be materially misstated. We are required to report if there is a material misstatement in the Board of Directors' report. We have nothing to report in this regard.

Based on our knowledge obtained in the audit, it is our opinion that the Board of Directors' report

- is consistent with the financial statements and
- contains the information required by applicable statutory requirements.

Responsibilities of Management for the Financial Statements

Management is responsible for the preparation of financial statements that give a true and fair view in accordance with the Norwegian Accounting Act and accounting standards and practices generally accepted in Norway, and for such internal control as management determines is necessary to enable the preparation of financial statements that are free from material misstatement, whether due to fraud or error.

In preparing the financial statements, management is responsible for assessing the Company's and the Group's ability to continue as a going concern, disclosing, as applicable, matters related to going concern. The financial statements use the going concern basis of accounting insofar as it is not likely that the enterprise will cease operations.

Auditor's Responsibilities for the Audit of the Financial Statements

Our objectives are to obtain reasonable assurance about whether the financial statements as a whole are free from material misstatement, whether due to fraud or error, and to issue an auditor's report that includes our opinion. Reasonable assurance is a high level of assurance, but is not a guarantee that an audit conducted in accordance with ISAs will always detect a material misstatement when it exists. Misstatements can arise from fraud or error and are considered material if, individually or in aggregate, they could reasonably be expected to influence the economic decisions of users taken on the basis of these financial statements.

For further description of Auditor's Responsibilities for the Audit of the Financial Statements reference is made to: <https://revisorforeningen.no/revisjonsberetninger>

Oslo, 23 March 2023
RSM Norge AS

Lars Løyning
State Authorised Public Accountant
(This document is signed electronically)

PENNEO

Signaturene i dette dokumentet er juridisk bindende. Dokument signert med "Penneo™ - sikker digital signatur".
De signerende parter sin identitet er registrert, og er listet nedenfor.

"Med min signatur bekrefter jeg alle datoer og innholdet i dette dokument."

Lars Løyning

Partner

På vegne av: RSM Norge AS

Serienummer: 9578-5999-4-1140989

IP: 77.18.xxx.xxx

2023-03-23 12:40:43 UTC



2023091302714

Penneo Dokumentnøkkel: XZEUJ-ZTCFE-4Z7OZ-VC2UH-SUJY0-F62KF

Dokumentet er signert digitalt, med **Penneo.com**. Alle digitale signatur-data i dokumentet er sikret og validert av den datamaskin-utregnede hash-verdien av det opprinnelige dokument. Dokumentet er låst og tids-stemplet med et sertifikat fra en betrodd tredjepart. All kryptografisk bevis er integrert i denne PDF, for fremtidig validering (hvis nødvendig).

Hvordan bekrefter at dette dokumentet er originalen?

Dokumentet er beskyttet av ett Adobe CDS sertifikat. Når du åpner dokumentet i

Adobe Reader, skal du kunne se at dokumentet er sertifisert av **Penneo e-signature service <penneo@penneo.com>**. Dette garanterer at innholdet i dokumentet ikke har blitt endret.


Det er lett å kontrollere de kryptografiske beviser som er lokalisert inne i dokumentet, med Penneo validator: - <https://penneo.com/validator>

List of Signatures Page 1/1

2023091302715

Board of Directors report - Geomatikk Holding 2022.pdf

Name	Method	Signed at
Hansen, Geir Ingar Korsnes	BANKID_MOBILE	2023-03-23 17:43 GMT+01
Helland, Erik	BANKID	2023-03-23 17:03 GMT+01



This file is sealed with a digital signature. The seal is a guarantee for the authenticity of the document.
External reference: 1A0075B7E6D5402184B654BA13C896D0

Board of Directors' report 2022

Geomatikk Holding AS

Geomatikk Holding AS (the "Company") is the parent company for all trading entities in the Geomatikk group. Its subsidiaries include Geomatikk AS, Micado AS, Infracsoft AS and Geosoft AS in Norway, Geomatikk Sverige AB with subsidiaries in Sweden, Geomatikk Finland OY and Keypro Oy in Finland, and Geomatikk UK Ltd (hereafter called the "Group"). The companies in the Group have leading positions within software and services related to the management and safeguarding of underground infrastructure, documentation and surveying of network infrastructure and solutions for electronic archives. The Group's customers are network owners, municipalities, contractors, and other private companies. The Group had 773 employees in 3 countries as of 31.12.2022, of which 5 were employed by Geomatikk Holding AS.

Operations in 2022

2022 was a strong year across Geomatikk's prioritized markets with good access to new customers and a strong sales pipeline. The Group strengthened its competitive position as a leading supplier of software and services that support the documentation, management and safeguarding of underground infrastructure. The financial development for the Company and the Group was satisfactory.

Structural changes

During 2022, Geomatikk acquired Micado AS and signed an agreement to acquire MX Data AS. These acquisitions are supportive of the Group's growth strategy and strengthen the network asset management software offering.

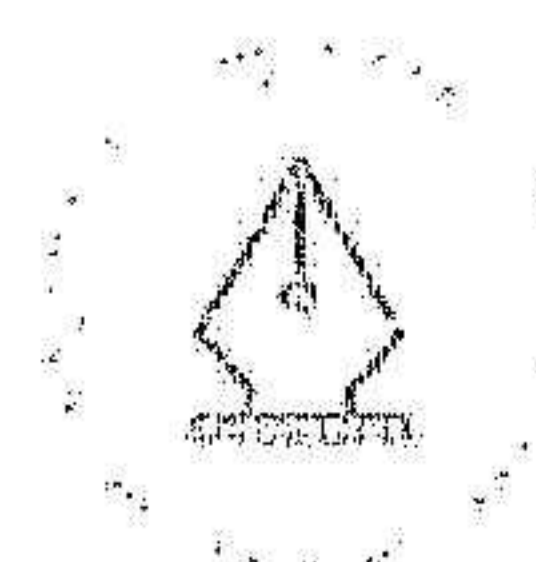
In December 2022, Geomatikk Sverige Support AB was sold to Telia AB. Also, a partial demerger took place in Keypro Oy with the Kaivulupa safe-to-dig operation being transferred to Geomatikk Finland Oy. At the end of 2022, Geomatikk IKT AS was merged with Geomatikk AS with accounting effect from 1 January 2022. These structural changes simplify and streamline our local business operations.

Review of the annual accounts

Geomatikk Holding AS had a turnover of NOK 11.4 million in 2022. Operating profit was negative NOK 14.4 million. The result before tax was NOK 58.8 million. The Group had a turnover of NOK 891.2 million and a pre-tax profit of NOK 124.3 million.

The Company has adequate financial strength and flexibility with an equity of NOK 270.6 million as of 31.12.2022 (41% equity ratio) and cash and bank deposits of NOK 50.7 million. For the Group, the equity was NOK 161.4 million (27% equity ratio) with cash and bank deposits of NOK 57.3 million. There was no interest-bearing debt in the Company or the Group.

In the opinion of the Board of Directors, the liquidity and financial strength is well suited to support the operations, risk conditions and development plans of the Company and the Group.



This file is sealed with a digital signature.
The seal is a guarantee for the authenticity
of the document.

Document ID:
1A0075B7E6D5402184B654BA13C896D0

Continued operations

The accounts have been prepared on the condition of continued operations, cf. Section 4-5 of the Accounting Act of 1998.

Risk management

Financial risk:

The Company and the Group has no external interest-bearing debt. The Group's companies primarily have their turnover from large, solid customers and thus consider credit risk to be moderate. The Group is exposed to its trading currencies with subsequent risk.

Operational risk:

The Group's companies largely provide services to established customers and the technological content thereof is well known. Most customer relationships are moderate to small compared to the Group's total business. Most contracts run over 1-3 years with some risk associated with the ongoing renegotiations. The customer features, in combination with internal quality management systems and other follow-up procedures, indicate a moderate operational risk.

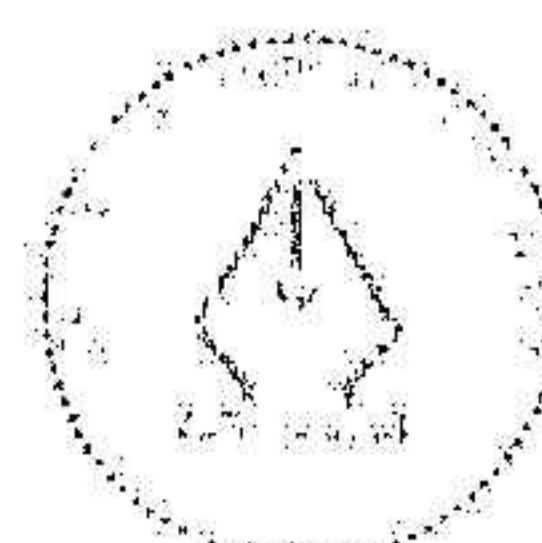
Board liability insurance

The Geomatikk group has taken out a board liability insurance for all companies in the Group including Geomatikk Holding AS. The insurance applies to the Board members and the Directors for their possible liability to the Company and third parties. Insurance coverage is considered satisfactory in relation to identified risks.

External environment

The Geomatikk group focuses on the external environment. The possible sources of negative environmental impact have been assessed by the individual companies in the Group and relevant measures have been implemented. The main measures are as follows:

- Emissions from cars are reduced through the training of drivers in economical driving and carpooling, and with plans to add Electric Vehicles to the car fleet
- Reduced paper consumption through digitization, such as digital form solutions and the use of electronic terminals for the field work
- Collection of paper for recycling
- Toner cartridges for printers and copiers are recycled
- The marking spray that is used for cable detection and surveying meets the relevant environmental requirements. Used spray cans are disposed of in special containers intended for this type of waste.
- Digital transformation of work processes



This file is sealed with a digital signature.
The seal is a guarantee for the authenticity
of the document.

Document ID:
1A0075B7E6D5402184B654BA13C896D0

Transparency Act

The Transparency Act shall promote enterprises' respect for fundamental human rights and decent working conditions. Geomatikk supports this purpose and will in reference to the Transparency Act carry out due diligence and publish this information on the company's homepage (www.geomatikk.no) by 30 June 2023.

Research and development (innovation)

In 2022, the Group has continued to work on updating and adapting its products and solutions to meet the market needs. This work is centered around the Group's IT solutions with a focus on self-service, mobile applications for contractors and customer information systems.

Outlook

The outlook for 2023 appears in line with the situation in 2022. The Group is less affected by cyclical fluctuations, as most of its customers are public, municipal and major players related to public utilities.

The Board expects satisfactory economic developments for 2023, but there is continued uncertainty associated with higher inflation, increasing interest rates, as well as the geopolitical situation in Europe and its effect on the general economy.


Allocation of Comprehensive income

In the Board's opinion, the presented profit and loss account, balance sheet and associated notes, provide a correct representation of the Company's and the Group's position and performance in the financial year of 2022.

On January 2nd 2023, MX Data AS was acquired by Geomatikk Holding AS. This further strengthens Geomatikk's position as a provider of network asset management software. Geomatikk also continued to streamline its business operations by divesting its professional services division in Keypro to Eltel on January 31st 2023.

The Board of Directors is not aware of other significant factors which are of material importance for assessing the Company's and the Group's position.

The Board of Directors has proposed that the Company's profit of NOK 58.8 million is added to the Company's equity.



This file is sealed with a digital signature.
The seal is a guarantee for the authenticity
of the document.


Document ID:
1A0075B7E6D5402184B654BA13C896D0

Oslo 23. March 2023

.....
Geir Hansen
Chairman Of the Board

.....
Erik Helland
Board Member

2023091302717



This file is sealed with a digital signature.
The seal is a guarantee for the authenticity
of the document.

Document ID:
1A0075B7E6D5402184B654BA13C896D0