

JUSTERING AV REDOVISNINGSDATA MED  
ETTER KOMMENTAR AV LIKVIDATÖREN

2025072205312

# Årsredovisning

*Ericsson Automobile Nordics AB*

559293-5364


Styrelsen avger följande årsredovisning för  
räkenskapsåret 2024-01-01 - 2024-12-31.


Om inte annat särskilt anges, redovisas alla belopp i hela kronor (sek).

| INNEHÅLLSFÖRTECKNING     | Sida  |
|--------------------------|-------|
| - Förvaltningsberättelse | 2     |
| - Resultaträkning        | 3     |
| - Balansräkning          | 4 - 5 |
| - Noter                  | 6     |
| - Underskrifter          | 6     |

## Fastställelseintyg

Undertecknad styrelseledamot i Ericsson Automobile Nordics AB intygar, dels att denna kopia av årsredovisningen stämmer överens med originalet, dels att resultaträkningen och balansräkningen har fastställts på årsstämman den 1 april 2025. Årsstämman beslutade att godkänna styrelsens förslag till hur vinsten ska fördelas.

 250401  
Ort och datum

  
Underskrift

  
Namnförtydligande

# FÖRVALTNINGSBERÄTTELSE

## VERKSAMHETEN

### Allmänt om verksamheten

Bolaget ingår i en koncern som verkar inom bilindustrin och specialiserar sig på att producera bilar i små serier.

Koncernen har för närvarande verksamhet i Sverige, England och Schweiz. Det svenska bolaget är främst inriktad på produktutveckling av koncernens produktutbud.

Bolaget har sitt säte i Göteborg.

## FLERÅRSÖVERSIKT

Beloppen i flerårsöversikten är angivna i tusental kronor om inte annat anges.

|                                   | 2401-2412 | 2301-2312 |
|-----------------------------------|-----------|-----------|
| Nettoomsättning                   | 0         | 371       |
| Resultat efter finansiella poster | -371      | 24        |
| Soliditet %                       | -23       | 3         |

## FÖRÄNDRINGAR I EGET KAPITAL

|   | Aktiekapital | Balanserat resultat | Årets resultat |
|---|--------------|---------------------|----------------|
| Belopp vid årets ingång                         | 25 000       | 32 664              |                |
| <i>Resultatdisposition enligt bolagsstämman</i> |              |                     |                |
| Balanseras i ny räkning                         |              |                     |                |
| Årets resultat                                  |              | -371 298            | -371 298       |
| Belopp vid årets utgång                         | 25 000       | -338 634            |                |

## RESULTATDISPOSITION

*Till årsstämmans förfogande står följande medel:*

|                     |                 |
|---------------------|-----------------|
| Balanserat resultat | 32 664          |
| Årets resultat      | -371 298        |
| <i>Summa</i>        | <i>-338 634</i> |

*Styrelsen föreslår att medlen disponeras enligt följande:*

|                         |                 |
|-------------------------|-----------------|
| Balanseras i ny räkning | -338 634        |
| <i>Summa</i>            | <i>-338 634</i> |

# RESULTATRÄKNING

2025072205314

|  | 2024-01-01<br>2024-12-31 | 2023-01-01<br>2023-12-31 |
|--|--------------------------|--------------------------|
| <b>Rörelseintäkter, lagerförändringar m.m.</b>       |                          |                          |
| Nettoomsättning                                      | 0                        | 371 369                  |
| Övriga rörelseintäkter                               |                          |                          |
| <b>Summa rörelseintäkter, lagerförändringar m.m.</b> | <b>0</b>                 | <b>371 369</b>           |
| <b>Rörelsekostnader</b>                              |                          |                          |
| Råvaror och förnödenheter                            | -53 416                  |                          |
| Övriga externa kostnader                             | -317 882                 | -324 666                 |
| Personalkostnader                                    |                          |                          |
| <b>Summa rörelsekostnader</b>                        | <b>-371 298</b>          | <b>-324 666</b>          |
| <b>Rörelseresultat</b>                               | <b>-371 298</b>          | <b>46 703</b>            |
| <b>Finansiella poster</b>                            |                          |                          |
| Övriga finansiella poster                            | 0                        | -22 975                  |
| <b>Summa finansiella poster</b>                      | <b>0</b>                 | <b>-22 975</b>           |
| <b>Resultat efter finansiella poster</b>             | <b>-371 298</b>          | <b>23 728</b>            |
| <b>Resultat före skatt</b>                           | <b>-371 298</b>          | <b>23 728</b>            |
| <b>Skatter</b>                                       |                          |                          |
| Skatt på årets resultat                              | 0                        | -1 750                   |
| <b>Årets resultat</b>                                | <b>-371 298</b>          | <b>21 979</b>            |

## BALANSRÄKNING

|   | 2024-12-31       | 2023-12-31       |
|---|------------------|------------------|
| <b>TILLGÅNGAR</b>                                 |                  |                  |
| <b>Anläggningstillgångar</b>                      |                  |                  |
| <i>Materiella anläggningstillgångar</i>           |                  |                  |
| Inventarier, verktyg och installationer           | 930 997          | 930 997          |
| <i>Summa materiella anläggningstillgångar</i>     | <b>930 997</b>   | <b>930 997</b>   |
| <i>Immateriella anläggningstillgångar</i>         |                  |                  |
| Balanserade utgifter för forskning och utveckling | 418 314          | 261 438          |
| <i>Summa immateriella anläggningstillgångar</i>   | <b>418 314</b>   | <b>261 438</b>   |
| <b>Summa anläggningstillgångar</b>                | <b>1 349 311</b> | <b>1 192 435</b> |
| <b>Omsättningstillgångar</b>                      |                  |                  |
| <i>Kortfristiga fordringar</i>                    |                  |                  |
| Fordringar hos koncernföretag                     |                  | 204 786          |
| Övriga fordringar                                 | 8 222            | 54 966           |
| Förutbetalda kostnader och upplupna intäkter      |                  | 365 315          |
| <i>Summa kortfristiga fordringar</i>              | <b>8 222</b>     | <b>625 068</b>   |
| <i>Kassa och bank</i>                             |                  |                  |
| Kassa och bank                                    | 8 988            | 9 604            |
| <i>Summa kassa och bank</i>                       | <b>8 988</b>     | <b>9 604</b>     |
| <b>Summa omsättningstillgångar</b>                | <b>17 210</b>    | <b>634 672</b>   |
| <b>SUMMA TILLGÅNGAR</b>                           | <b>1 366 521</b> | <b>1 827 107</b> |

2024-12-31

2023-12-31

**EGET KAPITAL OCH SKULDER****Eget kapital***Bundet eget kapital*

Aktiekapital

25 000

25 000

*Summa bundet eget kapital*

25 000

*Fritt eget kapital*

Balanserat resultat

32 664

10 687

Årets resultat

-371 298

21 979

*Summa fritt eget kapital*

-338 634

32 666

**Summa eget kapital****-313 634****57 666****Långfristiga skulder**

Övriga skulder till kreditinstitut

79 281

140 532

**Summa långfristiga skulder****79 281****140 532****Kortfristiga skulder**

Övriga skulder till kreditinstitut

96 667

96 667

Leverantörsskulder

1 501 505

5 309

Skulder till koncernföretag

2702

1 531 741

Skatteskulder

2702

1 750

Övriga skulder

**Summa kortfristiga skulder****1 600 874****1 628 911****SUMMA EGET KAPITAL OCH SKULDER****1 366 521****1 827 107**

## NOTER

### Not 1 Redovisningsprinciper

#### Enligt BFNAR 2016:10

Årsredovisningen har upprättats enligt årsredovisningslagen och BFNAR 2016:10 Årsredovisning i mindre företag (K2).

#### Materiella anläggningstillgångar

Avskrivningar enligt plan baseras på ursprungliga anskaffningsvärden och beräknad nyttjandeperiod.

Följande avskrivningstider tillämpas.

Inventarier, verktyg och installationer 0%

Tillgångarna anses vara eftertraktade klassiska vintageobjekt och bedömningen görs att det därför inte kommer ske någon värdeminskning över tid.

#### Nyckeltalsdefinitioner

Nedan definieras nyckeltalen i förvaltningsberättelsens flerårsöversikt

*Nettoomsättning = Rörelsens huvudintäkter, fakturerade kostnader, sidointäkter samt intäktskorrigeringar.*

*Resultat efter finansiella poster = Resultat efter finansiella intäkter och kostnader, men före extraordinära intäkter och kostnader.*


*Soliditet = Justerat eget kapital / Totalt kapital*

### Not 2 Väsentliga händelser efter räkenskapsårets slut

Efter räkenskapsårets slut har bolaget valt att ändra inriktning på sin verksamhet och fokusera på licensförsäljning av varumärkesrättigheter.

## UNDERSKRIFTER

Göteborg 2025-04-01



Ove Eriksson



Paul Welander