

Årsredovisning

JF Advisory AB

2024051612631

Org.nr 556815-7597

Räkenskapsår 2023-01-01 - 2023-12-31


Fastställelseintyg

Undertecknad styrelseledamot intygar att resultaträkningen och balansräkningen i årsredovisningen har fastställts på årsstämma den 8 maj 2024

Årsstämman beslöt att godkänna styrelsens förslag till resultatdisposition.

Jag intygar att innehållet i årsredovisningen stämmer överens med originalen.

Göteborg den 10 maj 2024


Jan Folcker


Årsredovisning för räkenskapsåret 2023-01-01 - 2023-12-31

Styrelsen och verkställande direktören för JF Advisory AB avger härmed följande årsredovisning.

Innehåll	Sida
Förvaltningsberättelse	2
Resultaträkning	3
Balansräkning	4
Noter	6

Alla belopp redovisas, om inte annat anges, i svenska kronor (SEK).

Jag intygar att kopian
överensstämmer med originalet


Mia Söderberg
070 - 7905344

2024051612632

Förvaltningsberättelse

Verksamheten

Allmänt om verksamheten

Företagets verksamhet består i att sälja konsulttjänster inom ekonomiområdet. Tjänsterna sträcker sig från strategisk rådgivning fram till genomförande.

Flerårsöversikt	2023	2022	2021	2020	2019
Nettoomsättning (SEK)	0	0	0	0	0
Resultat efter finansiella poster (SEK)	-2 391	-2 221	-1 736	-1 806	-2 884
Soliditet (%)	95	95	96	96	86

Eget kapital

	Aktie kapital	Uppskriv.- fond	Reserv- fond	Balanserat resultat	Årets resultat
Belopp vid årets ingång enligt fastställd balansräkning	50 000	0	0	411 227	0
Omföring av föregående års resultat		0	0	-2 221	0
Lämnad utdelning		0	0	0	0
Årets resultat		0	0	0	-2 391
Belopp vid årets utgång	50 000	0	0	409 006	-2 391

Förslag till resultatdisposition

Styrelsen föreslår att till förfogande stående vinstmedel

Balanserad vinst	409 006
Årets vinst	-2 391
<hr/>	
	406 615
disponeras så att	
Till aktieägarna utdelas 15 500 kr per aktie	155 000
I ny räkning överföres	251 615
<hr/>	
	406 615

Resultaträkning

	Not	2023-01-01 -2023-12-31	2022-01-01 -2022-12-31
<i>Rörelseintäkter, lagerförändringar m.m.</i>	1		
Nettoomsättning		0	0
Övriga rörelseintäkter		0	0
Summa rörelseintäkter, lagerförändringar m.m.		0	0
<i>Rörelsekostnader</i>			
Övriga externa kostnader		-2 409	-2 221
Personalkostnader			
Av- och nedskrivningar av materiella och immateriella anläggningstillgångar		0	0
Summa rörelsekostnader		-2 409	-2 221
Rörelseresultat		-2 409	-2 221
<i>Finansiella poster</i>			
Räntekostnader och liknande resultatposter		18	0
Summa finansiella poster		18	0
Resultat efter finansiella poster		-2 391	-2 221
<i>Bokslutsdispositioner</i>			
Förändring av periodiseringsfonder		0	0
Summa bokslutsdispositioner		0	0
Resultat före skatt		-2 391	-2 221
Skatt på årets resultat		0	0
Årets resultat		-2 391	-2 221

Balansräkning

	Not	2023-12-31	2022-12-31
TILLGÅNGAR	1		
Anläggningstillgångar			
<i>Materiella anläggningstillgångar</i>			
Inventarier, verktyg och installationer		0	0
<i>Finansiella anläggningstillgångar</i>			
Andra långfristiga värdepappersinnehav		471 196	471 196
Summa anläggningstillgångar		471 196	471 196
Omsättningstillgångar			
<i>Kortfristiga fordringar</i>			
Kundfordringar		0	0
Övriga fordringar		0	949
Förutbetalda kostnader och upplupna intäkter		0	0
<i>Kassa och bank</i>		8 404	8 687
Summa omsättningstillgångar		8 404	9 636
SUMMA TILLGÅNGAR		479 600	480 832

Balansräkning

	Not	2023-12-31	2022-12-31
EGET KAPITAL OCH SKULDER	1		
<i>Eget kapital</i>			
<i>Bundet eget kapital</i>			
Aktiekapital (10 aktier)		50 000	50 000
		50 000	50 000
<i>Fritt eget kapital</i>			
Balanserat resultat		409 006	411 227
Årets resultat		-2 391	-2 221
		406 615	409 006
Summa eget kapital		456 615	459 006
<i>Obeskattade reserver</i>			
Periodiseringsfonder		0	0
Summa obeskattade reserver		0	0
<i>Kortfristiga skulder</i>			
Skatteskulder		0	0
Övriga skulder		22 984	21 826
Upplupna kostnader och förutbetalda intäkter		0	0
Summa kortfristiga skulder		22 984	21 826
SUMMA EGET KAPITAL OCH SKULDER		479 600	480 832
STÄLLDA SÄKERHETER OCH ANSVARFÖRBINDELSER			
Ställda säkerheter		Inga	Inga
Ansvarsförbindelser		Inga	Inga

Noter

Not 1. Redovisnings- och värderingsprinciper

Allmänna upplysningar

Årsredovisningen är upprättad i enlighet med årsredovisningslagen och BFNAR 2016:10, Årsredovisning i mindre aktieföretag (K2).

Fordringar, skulder och avsättningar

Fordringar har värderats till det lägsta av anskaffningsvärde och det belopp varmed de beräknas bli reglerade. Övriga tillgångar, skulder samt avsättningar har värderats till anskaffningsvärden om annat ej anges.

Företaget intäkter från uppdrag till fast pris redovisas enligt huvudregeln.

Nyckeltalsdefinitioner:

Nettoomsättning:

Rörelsens huvudintäkter, fakturerade kostnader, sidointäkter samt intäktskorrigeringar.


Resultat efter finansiella poster:

Resultat efter finansiella intäkter och kostnader, men före bokslutsdispositioner och skatt.

Soliditet (%):

Justerat eget kapital (eget kapital och obeskattade reserver med avdrag för uppskjuten skatt) i procent av balansomslutningen. Uppskjuten skatt har beräknats till 20,6 %.

Göteborg den 20 april 2024



Jan Folcker
Ordförande