

Årsredovisning

för

Rubix Sverige AB

556389-3360

Räkenskapsåret

2022

Fastställelseintyg

Undertecknad styrelseledamot i Rubix Sverige AB intygar att resultaträkningen och balansräkningen i årsredovisningen har fastställts på årsstämma. Årsstämman beslutade att godkänna styrelsens förslag till resultatdisposition.

2023-06-30

Jag intygar också att innehållet i årsredovisningen och revisionsberättelsen stämmer överens med originalen.

Helsingborg

Marius Kobbeltvedt

Årsredovisning

för

Rubix Sverige AB

556389-3360

Räkenskapsåret

2022

Innehållsförteckning

| | |
|------------------------|---|
| Förvaltningsberättelse | 2 |
| Resultaträkning | 4 |
| Balansräkning | 5 |
| Kassaflödesanalys | 7 |
| Noter | 8 |

Styrelsen och verkställande direktören för Rubix Sverige AB avger följande årsredovisning för räkenskapsåret 2022.

Årsredovisningen är upprättad i svenska kronor, SEK.

Förvaltningsberättelse

Information om verksamheten

Bolaget bedriver försäljning av elektriska motorer, transmissionsprodukter och frekvensstyrningar på den nordiska marknaden.

Företaget har sitt säte i Helsingborg.

Förväntad framtida utveckling samt väsentliga risker och osäkerhetsfaktorer

Komponentbristen har inte haft någon större påverkan på företagets försäljning. Vi har inte förlorat särskilt många affärer då utmaningen med leveranstider berör samtliga på den marknad vi är verksamma på. Några leveranser har blivit framflyttade men vår huvudleverantör Siemens har haft bra produktion och bra leveranstider. För att möta leveransproblemen har vi dragit nytta av att köpa produkter internt i koncernen.

Rysslands invasion av Ukraina kommer på kort sikt inte ha någon ekonomisk påverkan på företaget då vi inte har några kunder eller leverantörer i det utsatta området.

Vi förväntar oss en positiv tillväxt nästa år. Industrin och samhället för övrigt förväntas återhämta sig.

Aktiviteten i Sverige, och Norden, föreligger fortfarande och ledningen gör kontinuerliga utvärderingar och vidtar nödvändiga åtgärder för att säkerställa verksamheten framöver.

Ägarförhållanden

Bolaget är ett helägt dotterbolag till Rubix AS, Nyborg, Norge som ingår i den koncernen där Rubix Group International Ltd är moderföretag. Moderföretaget Rubix Group International Ltd upprättar koncernredovisning.

| Flerårsöversikt (Tkr) | 2022 | 2021 | 2020 | 2019 | 2018 |
|-----------------------------------|-------------|-------------|-------------|-------------|-------------|
| Nettoomsättning | 212 130 | 180 901 | 182 135 | 198 482 | 241 876 |
| Resultat efter finansiella poster | -3 196 | -8 959 | -2 699 | 2 346 | -51 577 |
| Balansomslutning | 122 008 | 84 053 | 53 274 | 66 099 | 61 027 |
| Antal anställda | 34 | 33 | 32 | 36 | 84 |
| Soliditet (%) | 17,5 | 5,4 | 25,3 | 24,5 | 22,0 |

För definitioner av nyckeltal, se Redovisnings- och värderingsprinciper.

Förändringar i eget kapital

| | Aktie- kapital | Reserv- fond | Balanserat resultat | Årets resultat | Totalt |
|---|---------------------------|-------------------------|--------------------------------|---------------------------|-------------------|
| Belopp vid årets ingång | 400 000 | 20 000 | 13 049 979 | -8 958 744 | 4 511 235 |
| Disposition enligt beslut av årsstämman: | | | | | |
| Erhållna aktieägartillskott | | | -8 958 744 | 8 958 744 | 0 |
| Årets resultat | | | 20 000 000 | | 20 000 000 |
| Belopp vid årets utgång | 400 000 | 20 000 | 24 091 235 | -3 195 543 | 21 315 692 |

Förslag till vinstdisposition

Styrelsen föreslår att till förfogande stående vinstmedel (kronor):

| | |
|------------------|-------------------|
| balanserad vinst | 24 091 235 |
| årets förlust | -3 195 543 |
| | 20 895 692 |

disponeras så att
i ny räkning överföres

| | |
|--|------------|
| | 20 895 692 |
|--|------------|

Företagets resultat och ställning i övrigt framgår av efterföljande resultat- och balansräkning samt kassaflödesanalys med noter.

Resultaträkning

Tkr

| | Not | 2022-01-01 -2022-12-31 | 2021-01-01 -2021-12-31 |
|---|------|---------------------------|---------------------------|
| Nettoomsättning | 2 | 212 131 | 180 901 |
| Övriga rörelseintäkter | | 9 014 | 8 612 |
| | | 221 145 | 189 513 |
| Rörelsens kostnader | | | |
| Råvaror och förnödenheter | | -192 213 | -168 844 |
| Övriga externa kostnader | 3, 4 | -7 615 | -7 156 |
| Personalkostnader | 5 | -21 043 | -20 340 |
| Avskrivningar av materiella anläggningstillgångar | | -471 | -459 |
| Övriga rörelsekostnader | | -1 590 | -871 |
| | | -222 932 | -197 670 |
| Rörelseresultat | 6 | -1 787 | -8 157 |
| Resultat från finansiella poster | | | |
| Övriga ränteintäkter och liknande resultatposter | 7 | 5 | 1 |
| Räntekostnader och liknande resultatposter | 8 | -1 414 | -803 |
| | | -1 409 | -802 |
| Resultat efter finansiella poster | | -3 196 | -8 959 |
| Resultat före skatt | | | |
| Skatt på årets resultat | 9 | 0 | 0 |
| Årets resultat | | -3 196 | -8 959 |

Balansräkning

Tkr

Not 2022-12-31 2021-12-31

EGET KAPITAL OCH SKULDER

Eget kapital

13, 14

Bundet eget kapital

Aktiekapital

400

400

Reservfond

20

20

Summa bundet eget kapital

420

420

Fritt eget kapital

Balanserad vinst eller förlust

24 091

13 050

Årets resultat

-3 196

-8 959

Summa fritt eget kapital

20 895

4 091

Summa eget kapital

21 315

4 511

Kortfristiga skulder

Checkräkningskredit

0

1

Leverantörsskulder

50 717

37 025

Skulder till koncernföretag

45 523

38 652

Övriga kortfristiga skulder

391

368

Upplupna kostnader och förutbetalda intäkter

15

4 062

3 496

Summa kortfristiga skulder

100 693

79 542

SUMMA EGET KAPITAL OCH SKULDER

122 008

84 053

Kassaflödesanalys

Tkr

| | Not | 2022-01-01 -2022-12-31 | 2021-01-01 -2021-12-31 |
|---|-----|---------------------------|---------------------------|
| Den löpande verksamheten | | | |
| Resultat efter finansiella poster | | -3 196 | -8 959 |
| Justeringar för poster som inte ingår i kassaflödet | 16 | 471 | 459 |
| Kassaflöde från den löpande verksamheten före förändring av rörelsekapital | | -2 725 | -8 500 |
| Kassaflöde från förändring av rörelsekapitalet | | | |
| Förändring av varulager och pågående arbete | | -25 569 | 729 |
| Förändring av kundfordringar | | -3 663 | 891 |
| Förändring av kortfristiga fordringar | | 1 006 | -13 238 |
| Förändring av leverantörsskulder | | 13 693 | 2 295 |
| Förändring av kortfristiga skulder | | 1 149 | -428 |
| Kassaflöde från den löpande verksamheten | | -16 109 | -18 251 |
| Investeringsverksamheten | | | |
| Investeringar i materiella anläggningstillgångar | | -80 | -191 |
| Kassaflöde från investeringsverksamheten | | -80 | -191 |
| Finansieringsverksamheten | | | |
| Netto förändring av cashpoolen | | -3 811 | 18 439 |
| Erhållna aktieägartillskott | | 20 000 | 0 |
| Kassaflöde från finansieringsverksamheten | | 16 189 | 18 439 |
| Årets kassaflöde | | 0 | -3 |
| Likvida medel vid årets början | | | |
| Likvida medel vid årets början | | -1 | 2 |
| Likvida medel vid årets slut | | -1 | -1 |

Noter

Tkr

Not 1 Redovisnings- och värderingsprinciper

Allmänna upplysningar

Årsredovisningen är upprättad i enlighet med årsredovisningslagen och BFNAR 2012:1 Årsredovisning och koncernredovisning (K3).

Redovisningsprinciperna är oförändrade jämfört med föregående år.

Intäktsredovisning

Intäkter har tagits upp till verkligt värde av vad som erhållits eller kommer att erhållas och redovisas i den omfattning det är sannolikt att de ekonomiska fördelarna kommer att tillgodogöras bolaget och intäkterna kan beräknas på ett tillförlitligt sätt.

Vid försäljning av varor redovisas normalt inkomsten som intäkt när de väsentliga förmåner och risker som är förknippade med ägendet av varan har överförts från företaget till köparen.

Anläggningstillgångar

Immateriella och materiella anläggningstillgångar redovisas till anskaffningsvärde minskat med ackumulerade avskrivningar enligt plan och eventuella nedskrivningar.

Avskrivning sker linjärt över den förväntade nyttjandeperioden med hänsyn till väsentligt restvärde. Följande avskrivningsprocent tillämpas:

Materiella anläggningstillgångar

Inventarier, verktyg och installationer 5 år

Finansiella instrument

Kundfordringar/kortfristiga fordringar

Kundfordringar och kortfristiga fordringar redovisas som omsättningstillgångar till det belopp som förväntas bli inbetalt efter avdrag för individuellt bedömda osäkra fordringar.

Låneskulder och leverantörsskulder

Låneskulder och leverantörsskulder redovisas initialt till anskaffningsvärde efter avdrag för transaktionskostnader. Skiljer sig det redovisade beloppet från det belopp som ska återbetalas vid förfallotidpunkten periodiseras mellanskillnaden som räntekostnad över lånets löptid med hjälp av instrumentets effektivränta. Härigenom överensstämmer vid förfallotidpunkten det redovisade beloppet och det belopp som ska återbetalas.

Kvittning av finansiell fordran och finansiell skuld

En finansiell tillgång och en finansiell skuld kvittas och redovisas med ett nettobelopp i balansräkningen endast då legal kvittningsrätt föreligger samt då en reglering med ett nettobelopp avses ske eller då en samtida avyttring av tillgången och reglering av skulden avses ske.

Leasingavtal

Företaget redovisar samtliga leasingavtal, såväl finansiella som operationella, som operationella leasingavtal. Operationella leasingavtal redovisas som en kostnad linjärt över leasingperioden.

Varulager

Varulagret har värderats till det lägsta av dess anskaffningsvärde och dess nettoförsäljningsvärde på balansdagen. Anskaffningsvärdet fastställs med användning av först in, först ut-metoden (FIFU).

Inkomstskatter

Total skatt utgörs av aktuell skatt och uppskjuten skatt. Skatter redovisas i resultaträkningen, utom då underliggande transaktion redovisas direkt mot eget kapital varvid tillhörande skatteeffekter redovisas i eget kapital.

Aktuell skatt

Aktuell skatt avser inkomstskatt för innevarande räkenskapsår samt den del av tidigare räkenskapsårs inkomstskatt som ännu inte redovisats. Aktuell skatt beräknas utifrån den skattesats som gäller per balansdagen.

Ersättningar till anställda

Ersättningar till anställda avser alla former av ersättningar som företaget lämnar till de anställda. Kortfristiga ersättningar utgörs av bland annat löner, betald semester, betald frånvaro, bonus och ersättning efter avslutad anställning (pension). Kortfristiga ersättningar redovisas som kostnad och en skuld då det finns en legal eller informell förpliktelse att betala ut en ersättning till följd av en tidigare händelse och en tillförlitlig uppskattning av beloppet kan göras.

Ersättningar till anställda efter avslutad anställning

I företaget finns endast avgiftsbestämda pensionsplaner. Som avgiftsbestämda planer klassificeras planer där fastställda avgifter betalas och det inte finns förpliktelser att betala något ytterligare, utöver dessa avgifter.

Utgifter för avgiftsbestämda planer redovisas som en kostnad under den period de anställda utför de tjänster som ligger till grund för förpliktelsen.

Koncernförhållanden

Bolaget är ett helägt dotterbolag till Rubix AS, Nyborg, Norge som ingår i den koncernen där Rubix Group International Ltd är moderföretag. Moderföretaget Rubix Group International Ltd upprättar koncernredovisning.

Kassaflödesanalys

Kassaflödesanalysen upprättas enligt indirekt metod. Det redovisade kassaflödet omfattar endast transaktioner som medfört in- eller utbetalningar.

Som likvida medel klassificerar företaget, förutom kassamedel, disponibla tillgodohavanden hos banker och andra kreditinstitut samt kortfristiga likvida placeringar som är noterade på en marknadsplats och har en kortare löptid än tre månader från anskaffningstidpunkten. Förändringar i spärrade medel redovisas i investeringsverksamheten.

Nyckeltalsdefinitioner

Nettoomsättning

Rörelsens huvudintäkter, fakturerade kostnader, sidointäkter samt intäktskorrigeringar.

Resultat efter finansiella poster

Resultat efter finansiella intäkter och kostnader men före bokslutsdispositioner och skatter.

Balansomslutning

Företagets samlade tillgångar.

Antal anställda

Medelantal anställda under räkenskapsåret.

Soliditet (%)

Justerat eget kapital (eget kapital och obeskattade reserver med avdrag för uppskjuten skatt) i procent av balansomslutning.

Not 2 Nettoomsättningens fördelning

| | 2022 | 2021 |
|---|----------------|----------------|
| Nettoomsättningen per geografisk marknad | | |
| Norge | 127 268 | 109 368 |
| Sverige | 34 187 | 27 418 |
| Finland | 19 985 | 12 246 |
| Danmark | 24 567 | 20 506 |
| Europa exkl Norden | 6 064 | 10 776 |
| Övriga marknader | 59 | 587 |
| | 212 130 | 180 901 |

Not 3 Leasingavtal

Årets leasingkostnader avseende leasingavtal, uppgår till 5 214 (föregående år 4 761) tusen kronor. Framtida leasingavgifter, för icke uppsägningsbara leasingavtal, förfaller till betalning enligt följande:

| | 2022 | 2021 |
|----------------------------------|--------------|--------------|
| Inom ett år | 4 887 | 4 546 |
| Senare än ett år men inom fem år | 1 027 | 4 821 |
| | 5 913 | 9 367 |

Not 4 Arvode till revisorer

Med revisionsuppdrag avses granskning av årsredovisningen och bokföringen samt styrelsens och verkställande direktörens förvaltning, övriga arbetsuppgifter som det ankommer på bolagets revisor att utföra samt rådgivning eller annat biträde som föranleds av iakttagelser vid sådan granskning eller genomförandet av sådana övriga arbetsuppgifter.

| | 2022 | 2021 |
|------------------|------------|------------|
| PwC | | |
| Revisionsuppdrag | 298 | 457 |
| Skatterådgivning | 30 | 30 |
| Övriga tjänster | 45 | 37 |
| | 373 | 524 |

Not 5 Anställda och personalkostnader

| | 2022 | 2021 |
|--|---------------|---------------|
| Medelantalet anställda | | |
| Kvinnor | 3 | 3 |
| Män | 31 | 30 |
| | 34 | 33 |
| Löner och andra ersättningar | | |
| Övriga anställda | 13 896 | 13 583 |
| | 13 896 | 13 583 |
| Sociala kostnader | | |
| Pensionskostnader för övriga anställda | 1 572 | 1 376 |
| Övriga sociala avgifter enligt lag och avtal | 5 575 | 5 341 |
| | 7 146 | 6 717 |
| Totala löner, ersättningar, sociala kostnader och pensionskostnader | 21 042 | 20 300 |
| Könsfördelning bland ledande befattningshavare | | |
| Andel män i styrelsen | 100 % | 100 % |
| Andel män bland övriga ledande befattningshavare | 100 % | 100 % |

Verkställande direktör från moderbolaget är VD för Rubix Sverige AB, och mottar ingen lön eller pension

från Rubix Sverige AB.

Not 6 Inköp och försäljning mellan koncernföretag

| | 2022 | 2021 |
|--|---------|---------|
| Andel av årets totala inköp som skett från andra företag i koncernen | 5,56 % | 4,69 % |
| Andel av årets totala försäljningar som skett till andra företag i koncernen | 80,92 % | 78,60 % |

Not 7 Övriga ränteintäkter och liknande resultatposter

| | 2022 | 2021 |
|----------------------|------|------|
| Övriga ränteintäkter | 5 | 1 |
| | 5 | 1 |

Not 8 Räntekostnader och liknande resultatposter

| | 2022 | 2021 |
|-----------------------|--------|------|
| Övriga räntekostnader | -1 414 | -803 |
| | -1 414 | -803 |

Not 9 Aktuell och uppskjuten skatt

| | 2022 | 2021 |
|--------------------------------|----------|----------|
| Skatt på årets resultat | | |
| Aktuell skatt | 0 | 0 |
| Totalt redovisad skatt | 0 | 0 |

Avstämning av effektiv skatt

| | 2022 | | 2021 | |
|--|-------------|----------|-------------|----------|
| | Procent | Belopp | Procent | Belopp |
| Redovisat resultat före skatt | | -3 196 | | -8 959 |
| Skatt enligt gällande skattesats | 20,60 | 658 | 20,60 | 1 846 |
| Ej avdragsgilla kostnader | -0,70 | -22 | -9,34 | -837 |
| Ej skattepliktiga intäkter | | 0 | | 52 |
| Återläggning och ej aktiverad uppskjuten skattfordran på underskottsavdrag | -19,92 | -636 | -11,83 | -1 060 |
| Redovisad effektiv skatt | 0,00 | 0 | 0,00 | 0 |

Not 10 Maskiner och andra tekniska anläggningar

| | 2022-12-31 | 2021-12-31 |
|---|-------------------|-------------------|
| Ingående anskaffningsvärden | 2 615 | 2 500 |
| Inköp | 80 | 115 |
| Utgående ackumulerade anskaffningsvärden | 2 695 | 2 615 |
| Ingående avskrivningar | -1 776 | -1 343 |
| Årets avskrivningar | -442 | -434 |
| Utgående ackumulerade avskrivningar | -2 218 | -1 776 |
| Utgående redovisat värde | 477 | 839 |

Not 11 Inventarier, verktyg och installationer

| | 2022-12-31 | 2021-12-31 |
|---|-------------------|-------------------|
| Ingående anskaffningsvärden | 293 | 216 |
| Inköp | 0 | 77 |
| Utgående ackumulerade anskaffningsvärden | 293 | 293 |
| Ingående avskrivningar | -185 | -159 |
| Årets avskrivningar | -29 | -25 |
| Utgående ackumulerade avskrivningar | -214 | -185 |
| Utgående redovisat värde | 79 | 108 |

Not 12 Andra långfristiga fordringar

| | 2022-12-31 | 2021-12-31 |
|---|-------------------|-------------------|
| Ingående anskaffningsvärden | 43 | 43 |
| Utgående ackumulerade anskaffningsvärden | 43 | 43 |
| Utgående redovisat värde | 43 | 43 |

Not 13 Antal aktier och kvotvärde

| Namn | Antal aktier | Kvotvärde |
|----------------|---------------------|------------------|
| Antal A-Aktier | 4 000 | 100 |
| | 4 000 | |

Not 14 Disposition av vinst eller förlust

2022-12-31

Förslag till vinstdisposition

Styrelsen föreslår att till förfogande stående vinstmedel:

| | |
|------------------|---------------|
| balanserad vinst | 24 091 |
| årets förlust | -3 196 |
| | 20 896 |

| | |
|---|--------|
| disponeras så att i ny räkning överföres | 20 896 |
|---|--------|

Not 15 Upplupna kostnader och förutbetalda intäkter

2022-12-31

2021-12-31

| | | |
|----------------------------|---------------|---------------|
| Upplupna löner och bonusar | -417 | -301 |
| Upplupna semesterlöner | -2 048 | -1 767 |
| Upplupna sociala avgifter | -1 447 | -1 279 |
| Övriga poster | -150 | -150 |
| | -4 062 | -3 497 |

Not 16 Justering för poster som inte ingår i kassaflödet

2022-12-31

2021-12-31

| | | |
|---------------|------------|------------|
| Avskrivningar | 471 | 459 |
| | 471 | 459 |

Not 17 Väsentliga händelser efter räkenskapsårets slut

Bolaget har signerat ett Key Account avtal med en aktör som kan ge en signifikant ökning i omsättning och resultat i slutet av 2023 och vidare i 2024.


SEK har försvagats mot EUR vilket är en utmaning för vår verksamhet men vi övervakar valutamarknaden och justerar utifrån den.

I Norden är Sverige det största satsningsområdet. Vi förväntar oss en signifikant tillväxt i perioden 2023 till 2026.


Rubix Sverige ABs moderbolag har efter räkenskapsårets slut ställt ut en kapitaltäckningsgaranti omfattande samtliga nordiska Rubix bolag där Rubix Sverige AB inkluderas. Kapitaltäckningsgarantin har inget övre tak och garanterar den fortsatta driften avseende de kommande 12 månaderna från och med datumet för signeringen av avtalet, avtalet signerades den 6e januari 2023.

Resultat- och balansräkningen kommer att föreläggas på årsstämma för fastställelse.

Helsingborg 2023-06 - 13



Paul van der Rest
Ordförande



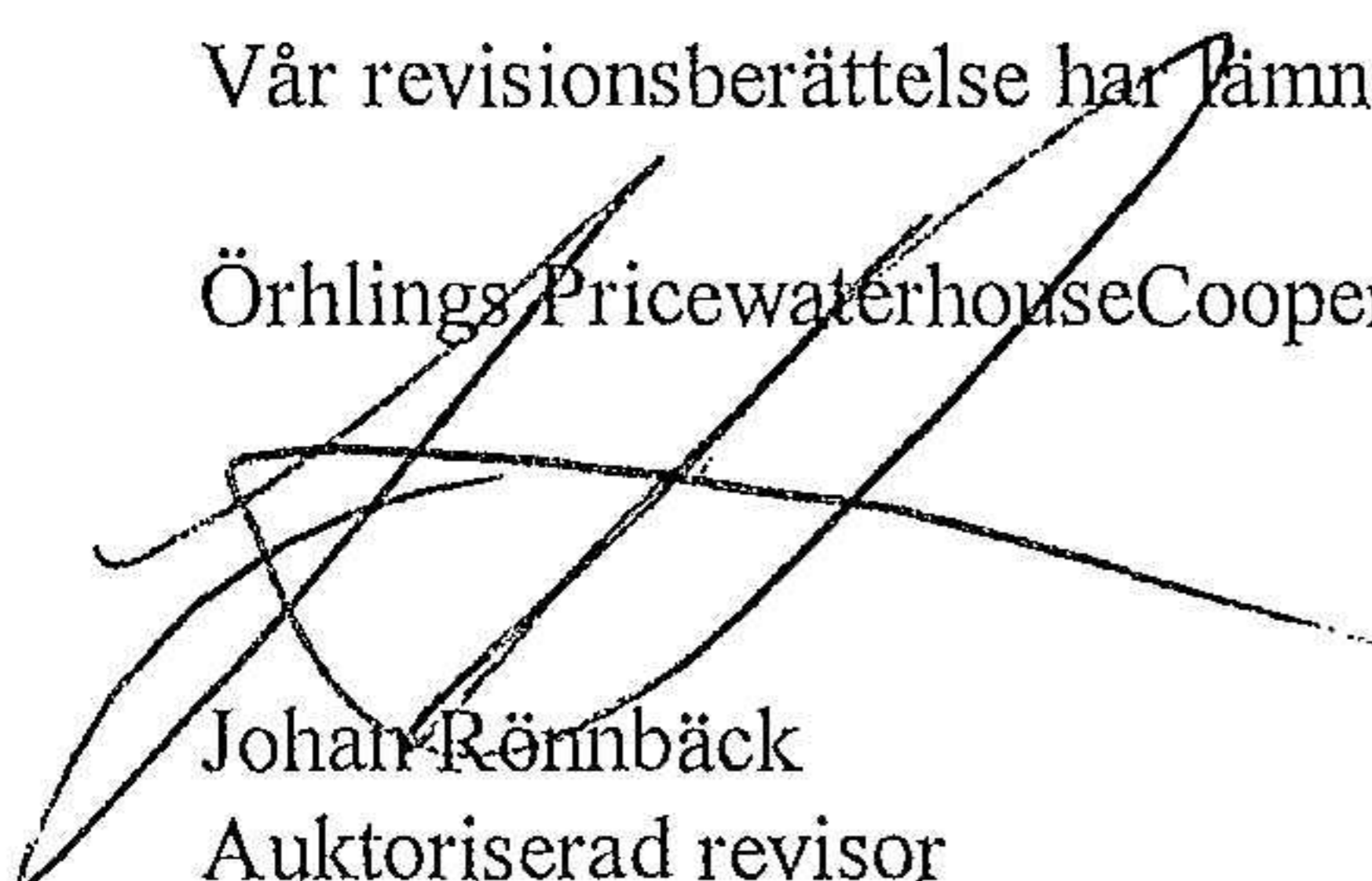
Marius Kobbeltvedt



Frank Ronald Brodrick
Verkställande direktör

Vår revisionsberättelse har lämnats 2023-06 - 27

Örhlings PricewaterhouseCoopers AB



Johan Rönnbäck
Auktoriserad revisor

Revisionsberättelse

Till bolagsstämman i Rubix Sverige AB, org.nr 556389-3360

Rapport om årsredovisningen

Uttalanden

Vi har utfört en revision av årsredovisningen för Rubix Sverige AB för år 2022.

Enligt vår uppfattning har årsredovisningen upprättats i enlighet med årsredovisningslagen och ger en i alla väsentliga avseenden rättvisande bild av Rubix Sverige ABs finansiella ställning per den 31 december 2022 och av dess finansiella resultat och kassaflöde för året enligt årsredovisningslagen. Förvaltningsberättelsen är förenlig med årsredovisningens övriga delar.

Vi tillstyrker därför att bolagsstämman fastställer resultaträkningen och balansräkningen för Rubix Sverige AB.

Grund för uttalanden

Vi har utfört revisionen enligt International Standards on Auditing (ISA) och god revisionssed i Sverige. Vårt ansvar enligt dessa standarder beskrivs närmare i avsnittet Revisorns ansvar. Vi är oberoende i förhållande till Rubix Sverige AB enligt god revisorssed i Sverige och har i övrigt fullgjort vårt yrkesetiska ansvar enligt dessa krav.

Vi anser att de revisionsbevis vi har inhämtat är tillräckliga och ändamålsenliga som grund för våra uttalanden.

Styrelsens och verkställande direktörens ansvar

Det är styrelsen och verkställande direktören som har ansvaret för att årsredovisningen upprättas och att den ger en rättvisande bild enligt årsredovisningslagen. Styrelsen och verkställande direktören ansvarar även för den interna kontroll som de bedömer är nödvändig för att upprätta en årsredovisning som inte innehåller några väsentliga felaktigheter, vare sig dessa beror på oegentligheter eller misstag.

Vid upprättandet av årsredovisningen ansvarar styrelsen och verkställande direktören för bedömningen av bolagets förmåga att fortsätta verksamheten. De upplyser, när så är tillämpligt, om förhållanden som kan påverka förmågan att fortsätta verksamheten och att använda antagandet om fortsatt drift. Antagandet om fortsatt drift tillämpas dock inte om styrelsen och verkställande direktören avser att likvidera bolaget, upphöra med verksamheten eller inte har något realistiskt alternativ till att göra något av detta.

Revisorns ansvar

Våra mål är att uppnå en rimlig grad av säkerhet om huruvida årsredovisningen som helhet inte innehåller några väsentliga felaktigheter, vare sig dessa beror på oegentligheter eller misstag, och att lämna en revisionsberättelse som innehåller våra uttalanden. Rimlig säkerhet är en hög grad av säkerhet, men är ingen garanti för att en revision som utförs enligt ISA och god revisionssed i Sverige alltid kommer att upptäcka en väsentlig felaktighet om en sådan finns. Felaktigheter kan uppstå på grund av oegentligheter eller misstag och anses vara väsentliga om de enskilt eller tillsammans rimligen kan förväntas påverka de ekonomiska beslut som användare fattar med grund i årsredovisningen.

En ytterligare beskrivning av vårt ansvar för revisionen av årsredovisningen finns på Revisorsinspektionens webbplats: www.revisorsinspektionen.se/revisornsansvar. Denna beskrivning är en del av revisionsberättelsen.

Rapport om andra krav enligt lagar och andra författningar

Uttalanden

Utöver vår revision av årsredovisningen har vi även utfört en revision av styrelsens och verkställande direktörens förvaltning för Rubix Sverige AB för år 2022 samt av förslaget till dispositioner beträffande bolagets vinst eller förlust.

Vi tillstyrker att bolagsstämman disponerar vinsten enligt förslaget i förvaltningsberättelsen och beviljar styrelsens ledamöter och verkställande direktören ansvarsfrihet för räkenskapsåret.

Grund för uttalanden

Vi har utfört revisionen enligt god revisionssed i Sverige. Vårt ansvar enligt denna beskrivs närmare i avsnittet Revisorns ansvar. Vi är oberoende i förhållande till Rubix Sverige AB enligt god revisorssed i Sverige och har i övrigt fullgjort vårt yrkesetiska ansvar enligt dessa krav.

Vi anser att de revisionsbevis vi har inhämtat är tillräckliga och ändamålsenliga som grund för våra uttalanden.

Styrelsens och verkställande direktörens ansvar

Det är styrelsen som har ansvaret för förslaget till dispositioner beträffande bolagets vinst eller förlust. Vid förslag till utdelning innefattar detta bland annat en bedömning av om utdelningen är försvarlig med hänsyn till de krav som bolagets verksamhetsart, omfattning och risker ställer på storleken av bolagets egna kapital, konsolideringsbehov, likviditet och ställning i övrigt.

Styrelsen ansvarar för bolagets organisation och förvaltningen av bolagets angelägenheter. Detta innefattar bland annat att fortlöpande bedöma bolagets ekonomiska situation, och att tillse att bolagets organisation är utformad så att bokföringen, medelsförvaltningen och bolagets ekonomiska angelägenheter i övrigt kontrolleras på ett betryggande sätt. Den verkställande direktören ska sköta den löpande förvaltningen enligt styrelsens riktlinjer och anvisningar och bland annat vidta de åtgärder som är nödvändiga för att bolagets bokföring ska fullgöras i överensstämmelse med lag och för att medelsförvaltningen ska skötas på ett betryggande sätt.

Revisorns ansvar

Vårt mål beträffande revisionen av förvaltningen, och därmed vårt uttalande om ansvarsfrihet, är att inhämta revisionsbevis för att med en rimlig grad av säkerhet kunna bedöma om någon styrelseledamot eller verkställande direktören i något väsentligt avseende:

- företagit någon åtgärd eller gjort sig skyldig till någon försummelse som kan föranleda ersättningsskyldighet mot bolaget
- på något annat sätt handlat i strid med aktiebolagslagen, årsredovisningslagen eller bolagsordningen.

Vårt mål beträffande revisionen av förslaget till dispositioner av bolagets vinst eller förlust, och därmed vårt uttalande om detta, är att med rimlig grad av säkerhet bedöma om förslaget är förenligt med aktiebolagslagen.

Rimlig säkerhet är en hög grad av säkerhet, men ingen garanti för att en revision som utförs enligt god revisionssed i Sverige alltid kommer att upptäcka åtgärder eller försummelser som kan föranleda ersättningsskyldighet mot bolaget, eller att ett förslag till dispositioner av bolagets vinst eller förlust inte är förenligt med aktiebolagslagen.

En ytterligare beskrivning av vårt ansvar för revisionen av förvaltningen finns på Revisorsinspektionens webbplats: www.revisorsinspektionen.se/revisornsansvar. Denna beskrivning är en del av revisionsberättelsen.

Helsingborg den 27 juni 2023

Öhrlings PricewaterhouseCoopers AB



Johan Ronnbäck
Auktoriserad revisor