

**Årsredovisning**  
för  
**Achima Care AB**  
556601-9823  
Räkenskapsåret  
2023

**Fastställelseintyg**

Undertecknad styrelseledamot i Achima Care AB intygar att resultaträkningen och balansräkningen i årsredovisningen har fastställts på årsstämman den 2 april 2024. Årsstämman beslutade att godkänna styrelsens förslag till resultatdisposition.

Jag intygar också att innehållet i årsredovisningen och revisionsberättelsen stämmer överens med originalen.

Karlskrona den 2 april 2024

  
Stefan Johansson

2024040803971

**Årsredovisning**  
för  
**Achima Care AB**

556601-9823

Räkenskapsåret

2023



Styrelsen och verkställande direktören för Achima Care AB avger följande årsredovisning för räkenskapsåret 2023.

Årsredovisningen är upprättad i svenska kronor, SEK. Om inte annat särskilt anges, redovisas alla belopp i hela kronor (kr). Uppgifter inom parentes avser föregående år.

## Förvaltningsberättelse

### Information om verksamheten

Bolaget är en privat vårdgivare inom primärvården och driver vårdcentraler på följande orter; Älmhult, Vislanda, Växjö, Uddevalla, Eskilstuna, Ekeby, Sala, Köping samt Ängelholm via dotterbolaget Achima Care Roslunda AB. Bolagets huvudkontor finns i Karlskrona.

Företaget har sitt säte i Karlskrona.

### Väsentliga händelser under räkenskapsåret

Under 2023 har regionerna avviserat om stora underskott vilket över tid kan få konsekvenser för vår verksamhet. Vi ser ständigt över vår verksamhet för att anpassa oss till rådande ekonomiska förutsättningar.

### Förväntad framtida utveckling samt väsentliga risker och osäkerhetsfaktorer

Efter räkenskapsårets slut har kriget mellan Ryssland och Ukraina fortgått, vilket påverkar omvärlden i olika utsträckning. Achima Care AB har ingen direkt verksamhet med varken Ryssland eller Ukraina, men påverkas indirekt av de effekter kriget medför.

Bolaget följer utvecklingen för att kunna agera om situationen skulle förändras.

Bolaget bedömer framtidsutsikterna för verksamheten som goda.

### Ägarförhållanden

Bolaget är ett helägt dotterbolag till Pelmatic Sweden AB, org nr 556536-1101.

Flerårsöversikt (Tkr)	2023	2022	2021	2020	2019
Nettoomsättning	382 368	386 530	396 133	353 567	309 143
Resultat efter finansiella poster	6 259	22 335	43 541	32 502	7 336
Balansomslutning	115 461	112 577	132 018	91 535	67 599
Soliditet (%)	51	52	44	43	46

### Förändringar i eget kapital

	Aktie- kapital	Reserv- fond	Balanserat resultat	Årets resultat	Totalt
Belopp vid årets ingång	500 000	100 000	40 301 122	285 742	41 186 864
Disposition enligt beslut av årsstämman:			285 742	-285 742	0
Årets resultat				782 694	782 694
<b>Belopp vid årets utgång</b>	<b>500 000</b>	<b>100 000</b>	<b>40 586 864</b>	<b>782 694</b>	<b>41 969 558</b>

### Förslag till vinstdisposition

Styrelsen föreslår att till förfogande stående vinstmedel (kronor):

balanserad vinst	40 586 864
årets vinst	782 694
	<b>41 369 558</b>

disponeras så att  
i ny räkning överföres

41 369 558

Företagets resultat och ställning i övrigt framgår av efterföljande resultat- och balansräkning samt kassaflödesanalys med noter.

## Resultaträkning

	Not	2023-01-01 -2023-12-31	2022-01-01 -2022-12-31
<b>Rörelsens intäkter</b>			
Nettoomsättning		382 367 578	386 530 120
Övriga rörelseintäkter		295 076	1 138 828
		<b>382 662 654</b>	<b>387 668 948</b>
<b>Rörelsens kostnader</b>			
Driftskostnader		-87 658 358	-86 571 782
Övriga externa kostnader	2, 3	-108 409 328	-98 546 076
Personalkostnader	4	-179 472 030	-179 156 808
Avskrivningar av materiella och immateriella anläggningstillgångar		-1 844 235	-1 807 881
		<b>-377 383 951</b>	<b>-366 082 547</b>
<b>Rörelseresultat</b>	5	<b>5 278 703</b>	<b>21 586 401</b>
<b>Resultat från finansiella poster</b>			
Övriga ränteintäkter och liknande resultatposter	6	1 088 590	849 918
Räntekostnader och liknande resultatposter	7	-108 599	-101 167
		<b>979 991</b>	<b>748 751</b>
<b>Resultat efter finansiella poster</b>		<b>6 258 694</b>	<b>22 335 152</b>
Bokslutsdispositioner	8	-4 957 524	-21 291 920
<b>Resultat före skatt</b>		<b>1 301 170</b>	<b>1 043 232</b>
Skatt på årets resultat	9	-518 476	-757 490
<b>Årets resultat</b>		<b>782 694</b>	<b>285 742</b>

2024040803974

## Balansräkning

Not

2023-12-31

2022-12-31

### TILLGÅNGAR

#### Anläggningstillgångar

##### *Immateriella anläggningstillgångar*

Balanserade utgifter för utvecklingsarbeten och liknande arbeten

10

249 558

403 722

Koncessioner, patent, licenser, varumärken samt liknande rättigheter

11

0

9 737

Goodwill

12

0

50 000

**249 558**

**463 459**

##### *Materiella anläggningstillgångar*

Maskiner och andra tekniska anläggningar

13

3 191 147

3 299 190

Inventarier, verktyg och installationer

14

2 572 663

2 866 669

**5 763 810**

**6 165 859**

##### *Finansiella anläggningstillgångar*

Andelar i koncernföretag

15, 16

10 000 000

10 000 000

Fordringar hos koncernföretag

36 280 000

33 730 000

Andra långfristiga fordringar

3 398 043

3 225 322

**49 678 043**

**46 955 322**

**Summa anläggningstillgångar**

**55 691 411**

**53 584 640**

#### Omsättningstillgångar

##### *Varulager m m*

Varulager

2 146 675

2 234 056

**2 146 675**

**2 234 056**

##### *Kortfristiga fordringar*

Kundfordringar

15 249 247

16 976 266

Fordringar hos koncernföretag

527 731

473 073

Aktuella skattefordringar

6 589 413

5 821 005

Övriga fordringar

231 029

2 072 113

Förutbetalda kostnader och upplupna intäkter

17

5 871 895

5 573 787

**28 469 315**

**30 916 244**

##### *Kassa och bank*

18

29 153 398

25 842 364

**Summa omsättningstillgångar**

**59 769 388**

**58 992 664**

**SUMMA TILLGÅNGAR**

**115 460 799**

**112 577 304**

## Balansräkning

Not

2023-12-31

2022-12-31

### EGET KAPITAL OCH SKULDER

#### Eget kapital

19

##### *Bundet eget kapital*

Aktiekapital

500 000

500 000

Reservfond

100 000

100 000

**600 000**

**600 000**

##### *Fritt eget kapital*

Balanserad vinst

40 586 864

40 301 122

Årets resultat

782 694

285 742

**41 369 558**

**40 586 864**

**Summa eget kapital**

**41 969 558**

**41 186 864**

#### Obeskattade reserver

20

21 819 088

21 961 564

#### Avsättningar

21

Avsatt för pensioner

3 464 792

3 255 982

**Summa avsättningar**

**3 464 792**

**3 255 982**

#### Kortfristiga skulder

Leverantörsskulder

9 171 400

8 204 192

Skulder till koncernföretag

8 462 432

3 673 198

Övriga skulder

9 216 020

12 045 227

Upplupna kostnader och förutbetalda intäkter

22

21 357 509

22 250 277

**Summa kortfristiga skulder**

**48 207 361**

**46 172 894**

**SUMMA EGET KAPITAL OCH SKULDER**

**115 460 799**

**112 577 304**

2024040803976

## Kassaflödesanalys

	Not	2023-01-01 -2023-12-31	2022-01-01 -2022-12-31
<b>Den löpande verksamheten</b>			
Rörelseresultat		5 278 703	21 586 401
Justeringar för poster som inte ingår i kassaflödet	23	3 033 037	4 206 045
Betald skatt		-518 476	-757 490
<b>Kassaflöde från den löpande verksamheten före förändring av rörelsekapital</b>		<b>7 793 264</b>	<b>25 034 956</b>
<b>Kassaflöde från förändring av rörelsekapitalet</b>			
Förändring av varulager		87 381	-165 032
Förändring av fordringar		2 446 929	863 864
Förändring av kortfristiga skulder		2 034 467	-21 568 285
<b>Kassaflöde från den löpande verksamheten</b>		<b>12 362 041</b>	<b>4 165 503</b>
<b>Investeringsverksamheten</b>			
Investeringar i immateriella anläggningstillgångar		0	-150 000
Investeringar i materiella anläggningstillgångar		-1 228 285	-1 994 789
<b>Kassaflöde från investeringsverksamheten</b>		<b>-1 228 285</b>	<b>-2 144 789</b>
<b>Finansieringsverksamheten</b>			
Förändring långfristiga fordringar		-2 722 722	-2 506 444
Lämnade koncernbidrag		-5 100 000	-21 100 000
<b>Kassaflöde från finansieringsverksamheten</b>		<b>-7 822 722</b>	<b>-23 606 444</b>
<b>Årets kassaflöde</b>		<b>3 311 034</b>	<b>-21 585 730</b>
<b>Likvida medel vid årets början</b>			
Likvida medel vid årets början		25 842 364	47 428 094
Likvida medel vid årets slut		29 153 398	25 842 364

2024040803977

## Noter

### Not 1 Redovisnings- och värderingsprinciper

#### Allmänna upplysningar

Årsredovisningen är upprättad i enlighet med årsredovisningslagen och BFNAR 2012:1 Årsredovisning och koncernredovisning (K3).

Redovisningsprinciperna är oförändrade jämfört med föregående år.

#### Intäktsredovisning

Intäkter har tagits upp till verkligt värde av vad som erhållits eller kommer att erhållas och redovisas i den omfattning det är sannolikt att de ekonomiska fördelarna kommer att tillgodogöras bolaget och intäkterna kan beräknas på ett tillförlitligt sätt.

#### Anläggningstillgångar

Immateriella och materiella anläggningstillgångar redovisas till anskaffningsvärde minskat med ackumulerade avskrivningar enligt plan och eventuella nedskrivningar.

##### *Immateriella anläggningstillgångar*

Balanserade utgifter för utvecklingsarbeten	20%
Koncessioner, patent, licenser, varumärken	20%
Goodwill	10%

Avskrivningsperiod för goodwill är beräknad utifrån den period som posten bedöms generera ekonomiska fördelar.

##### *Materiella anläggningstillgångar*

Maskiner och andra tekniska anläggningar	10%
Inventarier, verktyg och installationer	20%
Datorer	33%
Bilar	20%
Ombyggnad förhyrd lokal	10%

#### Finansiella instrument

Finansiella instrument värderas utifrån anskaffningsvärdet. Instrumentet redovisas i balansräkningen när bolaget blir part i instrumentets avtalsmässiga villkor. Finansiella tillgångar tas bort från balansräkningen när rätten att erhålla kassaflöden från instrumentet har löpt ut eller överförts och bolaget har överfört i stort sett alla risker och förmåner som är förknippade med äganderätten. Finansiella skulder tas bort från balansräkningen när förpliktelserna har reglerats eller på annat sätt upphört.

#### Andelar i dotterföretag

Andelar i dotterföretag redovisas till anskaffningsvärde efter avdrag för eventuella nedskrivningar. I anskaffningsvärdet ingår köpeskillingen som erlagts för aktierna samt förvärvskostnader. Eventuella kapitaltillskott läggs till anskaffningsvärdet när de uppkommer.

### ***Kundfordringar/kortfristiga fordringar***

Kundfordringar och kortfristiga fordringar redovisas som omsättningstillgångar till det belopp som förväntas bli inbetalt efter avdrag för individuellt bedömda osäkra fordringar.

### ***Låneskulder och leverantörsskulder***

Låneskulder och leverantörsskulder redovisas initialt till anskaffningsvärde efter avdrag för transaktionskostnader. Skiljer sig det redovisade beloppet från det belopp som ska återbetalas vid förfallotidpunkten periodiseras mellanskillnaden som räntekostnad över lånets löptid med hjälp av instrumentets effektivränta. Härigenom överensstämmer vid förfallotidpunkten det redovisade beloppet och det belopp som ska återbetalas.

### **Leasingavtal**

Företaget redovisar samtliga leasingavtal, såväl finansiella som operationella, som operationella leasingavtal. Operationella leasingavtal redovisas som en kostnad linjärt över leasingperioden.

### **Varulager**

Varulagret har värderats till det lägsta av dess anskaffningsvärde och dess nettoförsäljningsvärde på balansdagen. Med nettoförsäljningsvärde avses varornas beräknade försäljningspris minskat med försäljningskostnader. Den valda värderingsmetoden innebär att inkurans i varulagret har beaktats.

### **Inkomstskatter**

Total skatt utgörs av aktuell skatt och uppskjuten skatt. Skatter redovisas i resultaträkningen, utom då underliggande transaktion redovisas direkt mot eget kapital varvid tillhörande skatteeffekter redovisas i eget kapital.

### ***Aktuell skatt***

Aktuell skatt avser inkomstskatt för innevarande räkenskapsår samt den del av tidigare räkenskapsårs inkomstskatt som ännu inte redovisats. Aktuell skatt beräknas utifrån den skattesats som gäller per balansdagen.

### **Avsättningar**

Som avsättning har redovisats förpliktelser gentemot tredje man som är hänförliga till räkenskapsåret eller tidigare räkenskapsår och som på balansdagen antingen är säkra eller sannolika till sin förekomst men oviss till belopp eller till den tidpunkt då de ska infrias.

### **Ersättningar till anställda**

Ersättningar till anställda avser alla former av ersättningar som företaget lämnar till de anställda. Kortfristiga ersättningar utgörs av bland annat löner, betald semester, betald frånvaro, bonus och ersättning efter avslutad anställning (pension). Kortfristiga ersättningar redovisas som kostnad och en skuld då det finns en legal eller informell förpliktelse att betala ut en ersättning till följd av en tidigare händelse och en tillförlitlig uppskattning av beloppet kan göras.

### **Koncernbidrag**

Erhållna och lämnade koncernbidrag redovisas som bokslutsdispositioner.

### **Koncernförhållanden**

Företaget är moderföretag men med hänvisning till undantagsreglerna i årsredovisningslagen 7 kap 2§ upprättas ingen egen koncernredovisning. Det överordnade moderföretaget Pelmatic Sweden AB, organisationsnummer 556536-1101 med säte i Karlskrona upprättar koncernredovisning.

### Kassaflödesanalys

Kassaflödesanalysen upprättas enligt indirekt metod. Det redovisade kassaflödet omfattar endast transaktioner som medfört in- eller utbetalningar.

Som likvida medel klassificerar företaget, förutom kassamedel, disponibla tillgodohavanden hos banker och andra kreditinstitut samt kortfristiga likvida placeringar som är noterade på en marknadsplats och har en kortare löptid än tre månader från anskaffningstidpunkten. Förändringar i spärrade medel redovisas i investeringsverksamheten.

### Nyckeltalsdefinitioner

Nettoomsättning

Rörelsens huvudintäkter, fakturerade kostnader, sidointäkter samt intäktskorrigeringar.

Resultat efter finansiella poster

Resultat efter finansiella intäkter och kostnader men före bokslutsdispositioner och skatter.

Balansomslutning

Företagets samlade tillgångar.

Soliditet (%)

Justerat eget kapital (eget kapital och obeskattade reserver med avdrag för uppskjuten skatt) i procent av balansomslutning.

### Uppskattningar och bedömningar

Upprättandet av bokslut och tillämpning av redovisningsprinciper, baseras ofta på ledningens bedömningar, uppskattningar och antaganden som anses vara rimliga vid den tidpunkt då bedömningen görs. Uppskattningar och bedömningar är baserade på historiska erfarenheter och ett antal andra faktorer, som under rådande omständigheter anses vara rimliga. Resultatet av dessa används för att bedöma de redovisade värdena på tillgångar och skulder, som inte annars framgår tydligt från andra källor. Det verkliga utfallet kan avvika från dessa uppskattningar och bedömningar. Uppskattningar och antaganden ses över regelbundet.

2024040803980

## Not 2 Leasingavtal

Årets leasingkostnader avseende leasingavtal, uppgår till 34 776 kronor (41 641 kronor).

Framtida leasingavgifter, för icke uppsägningsbara leasingavtal, förfaller till betalning enligt följande:

	2023	2022
Inom ett år	13 749	21 079
Senare än ett år men inom fem år	0	0
	<b>13 749</b>	<b>21 079</b>

## Not 3 Arvode till revisorer

Med revisionsuppdrag avses granskning av årsredovisningen och bokföringen samt styrelsens och verkställande direktörens förvaltning, övriga arbetsuppgifter som det ankommer på bolagets revisor att utföra samt rådgivning eller annat biträde som föranleds av iakttagelser vid sådan granskning eller genomförandet av sådana övriga arbetsuppgifter.

	2023	2022
<b>Ernst &amp; Young AB</b>		
Revisionsuppdrag	107 500	94 116
Övriga tjänster	6 500	5 916
	<b>114 000</b>	<b>100 032</b>

## Not 4 Anställda och personalkostnader

	2023	2022
<b>Medelantalet anställda</b>		
Kvinnor	157	152
Män	39	44
	<b>196</b>	<b>196</b>
<b>Löner och andra ersättningar</b>		
Styrelse och verkställande direktör	2 068 878	2 459 766
Övriga anställda	120 552 832	120 844 804
	<b>122 621 710</b>	<b>123 304 570</b>
<b>Sociala kostnader</b>		
Pensionskostnader för styrelse och verkställande direktör	321 600	339 283
Pensionskostnader för övriga anställda	11 384 057	11 964 124
Övriga sociala avgifter enligt lag och avtal	39 758 589	38 853 430
	<b>51 464 246</b>	<b>51 156 837</b>
<b>Totala löner, ersättningar, sociala kostnader och pensionskostnader</b>	<b>174 085 956</b>	<b>174 461 407</b>

**Könsfördelning bland ledande befattningshavare**

Andel kvinnor i styrelsen	0 %	0 %
Andel män i styrelsen	100 %	100 %
Andel kvinnor bland övriga ledande befattningshavare	67 %	63 %
Andel män bland övriga ledande befattningshavare	33 %	37 %

**Not 5 Inköp och försäljning mellan koncernföretag**

	2023	2022
Andel av årets totala inköp som skett från andra företag i koncernen	15,00 %	13,00 %
Andel av årets totala försäljningar som skett till andra företag i koncernen	0,00 %	0,00 %

**Not 6 Övriga ränteintäkter och liknande resultatposter**

	2023	2022
Ränteintäkter från koncernföretag	697 059	836 061
Övriga ränteintäkter	391 531	13 857
	<b>1 088 590</b>	<b>849 918</b>

**Not 7 Räntekostnader och liknande resultatposter**

	2023	2022
Övriga räntekostnader	108 599	101 167
	<b>108 599</b>	<b>101 167</b>

**Not 8 Bokslutsdispositioner**

	2023	2022
Avsättning till periodiseringsfond	-920 000	-600 000
Återföring från periodiseringsfond	839 000	223 000
Lämnade koncernbidrag	-5 100 000	-21 100 000
Förändring av överavskrivningar	223 476	185 080
	<b>-4 957 524</b>	<b>-21 291 920</b>

**Not 9 Aktuell och uppskjuten skatt**

	2023	2022
<b>Skatt på årets resultat</b>		
Aktuell skatt	581 378	757 490
Justering avseende tidigare år	-62 902	0
<b>Totalt redovisad skatt</b>	<b>518 476</b>	<b>757 490</b>

**Avstämning av effektiv skatt**

	2023		2022	
	Procent	Belopp	Procent	Belopp
Redovisat resultat före skatt		1 301 170		1 043 232
Skatt enligt gällande skattesats	20,60	-268 041	20,60	-214 906
Ej avdragsgilla kostnader		-237 373		-521 185
Ej skattepliktiga intäkter		9 930		432
Skatteeffekt från schablonintäkter på periodiseringsfonder		-85 894		-21 831
<b>Redovisad effektiv skatt</b>	<b>44,68</b>	<b>-581 378</b>	<b>72,61</b>	<b>-757 490</b>

**Not 10 Balanserade utgifter för utvecklingsarbeten och liknande arbeten**

	2023-12-31	2022-12-31
Ingående anskaffningsvärden	897 255	761 755
Inköp	0	150 000
Försäljningar/utrangeringar	-75 000	-14 500
<b>Utgående ackumulerade anskaffningsvärden</b>	<b>822 255</b>	<b>897 255</b>
Ingående avskrivningar	-493 533	-357 125
Försäljningar/utrangeringar	75 000	14 500
Årets avskrivningar	-154 164	-150 908
<b>Utgående ackumulerade avskrivningar</b>	<b>-572 697</b>	<b>-493 533</b>
<b>Utgående redovisat värde</b>	<b>249 558</b>	<b>403 722</b>

**Not 11 Koncessioner, patent, licenser, varumärken samt liknande rättigheter**

	2023-12-31	2022-12-31
Ingående anskaffningsvärden	44 944	44 944
<b>Utgående ackumulerade anskaffningsvärden</b>	<b>44 944</b>	<b>44 944</b>
Ingående avskrivningar	-35 207	-26 218
Årets avskrivningar	-9 737	-8 989
<b>Utgående ackumulerade avskrivningar</b>	<b>-44 944</b>	<b>-35 207</b>
<b>Utgående redovisat värde</b>	<b>0</b>	<b>9 737</b>

**Not 12 Goodwill**

	2023-12-31	2022-12-31
Ingående anskaffningsvärden	500 000	500 000
<b>Utgående ackumulerade anskaffningsvärden</b>	<b>500 000</b>	<b>500 000</b>
Ingående avskrivningar	-450 000	-400 000
Årets avskrivningar	-50 000	-50 000
<b>Utgående ackumulerade avskrivningar</b>	<b>-500 000</b>	<b>-450 000</b>
<b>Utgående redovisat värde</b>	<b>0</b>	<b>50 000</b>

**Not 13 Maskiner och andra tekniska anläggningar**

	2023-12-31	2022-12-31
Ingående anskaffningsvärden	8 418 921	10 315 531
Inköp	719 466	497 952
Försäljningar/utrangeringar	-421 775	-2 394 562
<b>Utgående ackumulerade anskaffningsvärden</b>	<b>8 716 612</b>	<b>8 418 921</b>
Ingående avskrivningar	-5 119 731	-6 700 042
Försäljningar/utrangeringar	421 775	2 394 562
Årets avskrivningar	-827 509	-814 251
<b>Utgående ackumulerade avskrivningar</b>	<b>-5 525 465</b>	<b>-5 119 731</b>
<b>Utgående redovisat värde</b>	<b>3 191 147</b>	<b>3 299 190</b>

**Not 14 Inventarier, verktyg och installationer**

	2023-12-31	2022-12-31
Ingående anskaffningsvärden	6 011 200	5 932 515
Inköp	508 819	1 514 658
Försäljningar/utrangeringar	-541 788	-1 435 973
<b>Utgående ackumulerade anskaffningsvärden</b>	<b>5 978 231</b>	<b>6 011 200</b>
Ingående avskrivningar	-3 144 531	-3 778 950
Försäljningar/utrangeringar	541 788	1 418 152
Årets avskrivningar	-802 825	-783 733
<b>Utgående ackumulerade avskrivningar</b>	<b>-3 405 568</b>	<b>-3 144 531</b>
<b>Utgående redovisat värde</b>	<b>2 572 663</b>	<b>2 866 669</b>

2024040803984

**Not 15 Andelar i koncernföretag**

	2023-12-31	2022-12-31
Ingående anskaffningsvärden	10 000 000	10 000 000
Utgående ackumulerade anskaffningsvärden	10 000 000	10 000 000
Utgående redovisat värde	10 000 000	10 000 000

**Not 16 Specifikation andelar i koncernföretag**

Namn	Kapital- andel	Rösträtts- andel	Antal andelar	Bokfört värde
Achima Care Roslunda AB	100	100	1 000	10 000 000 10 000 000

	Org.nr	Säte	Eget kapital	Resultat
Achima Care Roslunda AB	556683-4932	Karlskrona	3 645 137	18 875

**Not 17 Förutbetalda kostnader och upplupna intäkter**

	2023-12-31	2022-12-31
Förutbetalda hyreskostnader	4 469 594	3 859 683
Personalrelaterade kostnader	254 644	572 853
Övrigt	1 147 657	1 141 251
	5 871 895	5 573 787

**Not 18 Checkräkningskredit**

	2023-12-31	2022-12-31
Beviljat belopp på checkräkningskredit uppgår till	12 000 000	12 000 000
Utnyttjad kredit uppgår till	0	0

**Not 19 Antal aktier och kvotvärde**

Namn	Antal aktier	Kvot- värde
Antal A-Aktier	5 000 5 000	100

**Not 20 Obeskattade reserver**

	2023-12-31	2022-12-31
Akkumulerade överavskrivningar	2 840 088	3 063 564
Periodiseringsfond TAX 2018	0	839 000
Periodiseringsfond TAX 2019	3 655 000	3 655 000
Periodiseringsfond TAX 2020	2 408 000	2 408 000
Periodiseringsfond TAX 2021	4 696 000	4 696 000
Periodiseringsfond TAX 2022	6 700 000	6 700 000
Periodiseringsfond TAX 2023	600 000	600 000
Periodiseringsfond TAX 2024	920 000	0
	<b>21 819 088</b>	<b>21 961 564</b>
Skatteeffekt av schablonränta på periodiseringsfond	75 524	19 077

**Not 21 Avsättningar**

	2023-12-31	2022-12-31
<b>Pensioner och liknande förpliktelser</b>		
Belopp vid årets ingång	3 255 982	1 606 569
Årets avsättningar	208 810	1 649 413
	<b>3 464 792</b>	<b>3 255 982</b>

**Not 22 Upplupna kostnader och förutbetalda intäkter**

	2023-12-31	2022-12-31
Personalrelaterade kostnader	13 776 797	13 829 032
Övrigt	7 580 712	8 421 245
	<b>21 357 509</b>	<b>22 250 277</b>

**Not 23 Justering för poster som inte ingår i kassaflödet**

	2023-12-31	2022-12-31
Avskrivningar	1 844 236	1 807 881
Förändringar i avsättningar	208 810	1 649 413
Erhållen ränta	1 088 590	849 918
Erlagd ränta	-108 599	-101 167
	<b>3 033 037</b>	<b>4 206 045</b>

**Not 24 Uppgifter om moderföretag**

Moderföretag i den största koncern där företaget ingår och som upprättar koncernredovisning är Pelmatic Sweden AB med organisationsnummer 556536-1101 med säte i Karlskrona.

R

3

**Not 25 Ställda säkerheter**

	2023-12-31	2022-12-31
<b>För företagets egen räkning:</b>		
Företagsinteckningar	11 000 000	11 000 000
	<b>11 000 000</b>	<b>11 000 000</b>


**Not 26 Väsentliga händelser efter räkenskapsårets slut**

Efter räkenskapsårets utgång har bolaget tecknat avtal om att förvärva samtliga aktier i Nybro Läkarcentrum AB, org nr 556712-8797 med verksamheter i Nybro och Emmaboda.

Resultat- och balansräkningen kommer att föreläggas på årsstämma för fastställelse.


Karlskrona den 2 april 2024


  
Anna Mellmark  
Verkställande direktör

  
Stefan Johansson

Vår revisionsberättelse har lämnats den 2 april 2024

Ernst & Young AB

  
Per Johansson  
Auktoriserad revisor



Building a better  
working world

2024040803988

## Revisionsberättelse

Till bolagsstämman i Achima Care AB, org.nr 556601-9823

### Rapport om årsredovisningen

#### Uttalanden

Vi har utfört en revision av årsredovisningen för Achima Care AB för räkenskapsåret 2023-01-01 - 2023-12-31.

Enligt vår uppfattning har årsredovisningen upprättats i enlighet med årsredovisningslagen och ger en i alla väsentliga avseenden rättvisande bild av Achima Care ABs finansiella ställning per den 31 december 2023 och av dess finansiella resultat och kassaflöde för året enligt årsredovisningslagen. Förvaltningsberättelsen är förenlig med årsredovisningens övriga delar.

Vi tillstyrker därför att bolagsstämman fastställer resultaträkningen och balansräkningen.

#### Grund för uttalanden

Vi har utfört revisionen enligt International Standards on Auditing (ISA) och god revisionssed i Sverige. Vårt ansvar enligt dessa standarder beskrivs närmare i avsnittet *Revisorns ansvar*. Vi är oberoende i förhållande till Achima Care AB enligt god revisorssed i Sverige och har i övrigt fullgjort vårt yrkesetiska ansvar enligt dessa krav.

Vi anser att de revisionsbevis vi har inhämtat är tillräckliga och ändamålsenliga som grund för våra uttalanden.

#### Styrelsens och verkställande direktörens ansvar

Det är styrelsen och verkställande direktören som har ansvaret för att årsredovisningen upprättas och att den ger en rättvisande bild enligt årsredovisningslagen. Styrelsen och verkställande direktören ansvarar även för den interna kontroll som de bedömer är nödvändig för att upprätta en årsredovisning som inte innehåller några väsentliga felaktigheter, vare sig dessa beror på oegentligheter eller misstag.

Vid upprättandet av årsredovisningen ansvarar styrelsen och verkställande direktören för bedömningen av bolagets förmåga att fortsätta verksamheten. De upplyser, när så är tillämpligt, om förhållanden som kan påverka förmågan att fortsätta verksamheten och att använda antagandet om fortsatt drift. Antagandet om fortsatt drift tillämpas dock inte om styrelsen och verkställande direktören avser att likvidera bolaget, upphöra med verksamheten eller inte har något realistiskt alternativ till att göra något av detta.


#### Revisorns ansvar

Våra mål är att uppnå en rimlig grad av säkerhet om att årsredovisningen som helhet inte innehåller några väsentliga felaktigheter, vare sig dessa beror på oegentligheter eller misstag, och att lämna en revisionsberättelse som innehåller våra uttalanden. Rimlig säkerhet är en hög grad av säkerhet, men är ingen garanti för att en revision som utförs enligt ISA och god revisionssed i Sverige alltid kommer att upptäcka en väsentlig felaktighet om en sådan finns. Felaktigheter kan uppstå på grund av oegentligheter eller misstag och anses vara väsentliga om de enskilt eller tillsammans rimligen kan förväntas påverka de ekonomiska beslut som användare fattar med grund i årsredovisningen.

Som del av en revision enligt ISA använder vi professionellt omdöme och har en professionellt skeptisk inställning under hela revisionen. Dessutom:

- identifierar och bedömer vi riskerna för väsentliga felaktigheter i årsredovisningen, vare sig dessa beror på oegentligheter eller misstag, utformar och utför granskningsåtgärder bland annat utifrån dessa risker och inhämtar revisionsbevis som är tillräckliga och ändamålsenliga för att utgöra en grund för våra uttalanden. Risken för att inte upptäcka en väsentlig felaktighet till följd av oegentligheter är högre än för en väsentlig felaktighet som beror på misstag, eftersom oegentligheter kan innefatta agerande i maskopi, förfalskning, avsiktliga utelämnanden, felaktig information eller åsidosättande av intern kontroll.
- skaffar vi oss en förståelse av den del av bolagets interna kontroll som har betydelse för vår revision för att utforma granskningsåtgärder som är lämpliga med hänsyn till omständigheterna, men inte för att uttala oss om effektiviteten i den interna kontrollen.
- utvärderar vi lämpligheten i de redovisningsprinciper som används och rimligheten i styrelsens och verkställande direktörens uppskattningar i redovisningen och tillhörande upplysningar.
- drar vi en slutsats om lämpligheten i att styrelsen och verkställande direktören använder antagandet om fortsatt drift vid upprättandet av årsredovisningen. Vi drar också en slutsats, med grund i de inhämtade revisionsbevisen, om det finns någon väsentlig osäkerhetsfaktor som avser sådana händelser eller förhållanden som kan leda till betydande tvivel om bolagets förmåga att fortsätta verksamheten. Om vi drar slutsatsen att det finns en väsentlig osäkerhetsfaktor, måste vi i revisionsberättelsen fästa uppmärksamheten på upplysningarna i årsredovisningen om den väsentliga osäkerhetsfaktorn eller, om sådana upplysningar är otillräckliga, modifiera uttalandet om årsredovisningen. Våra slutsatser baseras på de revisionsbevis som inhämtas fram till datumet för revisionsberättelsen. Dock kan framtida händelser eller förhållanden göra att ett bolag inte längre kan fortsätta verksamheten.
- utvärderar vi den övergripande presentationen, strukturen och innehållet i årsredovisningen, däribland upplysningarna, och om årsredovisningen återger de underliggande transaktionerna och händelserna på ett sätt som ger en rättvisande bild.

Vi måste informera styrelsen om bland annat revisionens planerade omfattning och inriktning samt tidpunkten för den. Vi måste också informera om betydelsefulla iakttagelser under revisionen, däribland de eventuella betydande brister i den interna kontrollen som vi identifierat.



Building a better  
working world

Kopior överensstämmer med  
originalen i tryggs  
Per Johansson

## Rapport om andra krav enligt lagar och andra författningar

### Uttalanden

Utöver vår revision av årsredovisningen har vi även utfört en revision av styrelsens och verkställande direktörens förvaltning av Achima Care AB för räkenskapsåret 2023-01-01 - 2023-12-31 samt av förslaget till dispositioner beträffande bolagets vinst eller förlust.

Vi tillstyrker att bolagsstämman disponerar vinsten enligt förslaget i förvaltningsberättelsen och beviljar styrelsens ledamot och verkställande direktören ansvarsfrihet för räkenskapsåret.

### Grund för uttalanden

Vi har utfört revisionen enligt god revisionsred i Sverige. Vårt ansvar enligt denna beskrivs närmare i avsnittet *Revisorns ansvar*. Vi är oberoende i förhållande till Achima Care AB enligt god revisorsred i Sverige och har i övrigt fullgjort vårt yrkesetiska ansvar enligt dessa krav.

Vi anser att de revisionsbevis vi har inhämtat är tillräckliga och ändamålsenliga som grund för våra uttalanden.

### Styrelsens och verkställande direktörens ansvar

Det är styrelsen som har ansvaret för förslaget till dispositioner beträffande bolagets vinst eller förlust. Vid förslag till utdelning innefattar detta bland annat en bedömning av om utdelningen är försvarlig med hänsyn till de krav som bolagets verksamhetsart, omfattning och risker ställer på storleken av bolagets egna kapital, konsolideringsbehov, likviditet och ställning i övrigt.

Styrelsen ansvarar för bolagets organisation och förvaltningen av bolagets angelägenheter. Detta innefattar bland annat att fortlöpande bedöma bolagets ekonomiska situation och att tillse att bolagets organisation är utformad så att bokföringen, medelsförvaltningen och bolagets ekonomiska angelägenheter i övrigt kontrolleras på ett betryggande sätt. Verkställande direktören ska sköta den löpande förvaltningen enligt styrelsens riktlinjer och anvisningar och bland annat vidta de åtgärder som är nödvändiga för att bolagets bokföring ska fullgöras i överensstämmelse med lag och för att medelsförvaltningen ska skötas på ett betryggande sätt.

### Revisorns ansvar

Vårt mål beträffande revisionen av förvaltningen, och därmed vårt uttalande om ansvarsfrihet, är att inhämta revisionsbevis för att med en rimlig grad av säkerhet kunna bedöma om styrelseledamoten eller verkställande direktören i något väsentligt avseende:

- företagit någon åtgärd eller gjort sig skyldig till någon försummelse som kan föranleda ersättningsskyldighet mot bolaget, eller
- på något annat sätt handlat i strid med aktiebolagslagen, årsredovisningslagen eller bolagsordningen.

Vårt mål beträffande revisionen av förslaget till dispositioner av bolagets vinst eller förlust, och därmed vårt uttalande om detta, är att med rimlig grad av säkerhet bedöma om förslaget är förenligt med aktiebolagslagen.

Rimlig säkerhet är en hög grad av säkerhet, men ingen garanti för att en revision som utförs enligt god revisionsred i Sverige alltid kommer att upptäcka åtgärder eller försummelser som kan föranleda ersättningsskyldighet mot bolaget, eller att ett förslag till dispositioner av bolagets vinst eller förlust inte är förenligt med aktiebolagslagen.

Som en del av en revision enligt god revisionsred i Sverige använder vi professionellt omdöme och har en professionellt skeptisk inställning under hela revisionen. Granskningen av förvaltningen och förslaget till dispositioner av bolagets vinst eller förlust grundar sig främst på revisionen av räkenskaperna. Vilka tillkommande granskningsåtgärder som utförs baseras på vår professionella bedömning med utgångspunkt i risk och väsentlighet. Det innebär att vi fokuserar granskningen på sådana åtgärder, områden och förhållanden som är väsentliga för verksamheten och där avsteg och överträdelser skulle ha särskild betydelse för bolagets situation. Vi går igenom och prövar fattade beslut, beslutsunderlag, vidtagna åtgärder och andra förhållanden som är relevanta för vårt uttalande om ansvarsfrihet. Som underlag för vårt uttalande om styrelsens förslag till dispositioner beträffande bolagets vinst eller förlust har vi granskat om förslaget är förenligt med aktiebolagslagen.

Karlskrona den 2 april 2024

Ernst & Young AB

Per Johansson  
Auktoriserad revisor

bilaga till Årsredovisning Actina Car AB  
556601-9823

# Årsredovisning

och

## Koncernredovisning

för

## Pelmatic Sweden AB

556536-1101

Räkenskapsåret

2023

2024040803990

3

Styrelsen för Pelmatic Sweden AB avger följande årsredovisning och koncernredovisning för räkenskapsåret 2023.

Årsredovisningen är upprättad i svenska kronor, SEK. Om inte annat särskilt anges, redovisas alla belopp i hela kronor (kr). Uppgifter inom parentes avser föregående år.

## Förvaltningsberättelse

### Verksamheten

Moderbolaget bedriver konsult- och personaluthyrning samt äger dotterbolag som bedriver konsult- och personaluthyrning, städ och serviceentreprenader, primärvård samt fastighetsförvaltning.

Företaget har sitt säte i Karlskrona.

### Väsentliga händelser

Under 2023 har samtliga regioner genomfört minskning av inhyrning av vårdpersonal som en konsekvens av besparingskrav vilket lett till minskade volymer främst inom sjuksköterskebemanningen. Förväntningarna är att vårdbehovet kommer att öka och att vårdskulden finns kvar.

I dotterföretaget Devexa AB finns det en tvist med en tidigare ägare av Candeo Städservice AB.

I koncernföretagen Candeo Städservice AB finns det en pågående tvist men en tidigare underleverantör.

### Framtida utveckling samt väsentliga risker och osäkerhetsfaktorer

Efter räkenskapsårets slut har kriget mellan Ryssland och Ukraina fortgått, vilket påverkar omvärlden i olika utsträckning. Koncernen har ingen direkt verksamhet med varken Ryssland eller Ukraina, men påverkas indirekt av de effekter kriget medför.

Bolaget följer utvecklingen för att kunna agera om situationen skulle förändras.

Vi bedömer framtidsutsikterna för verksamheten som goda.

78

## Ägarförhållanden

Bolaget ägs till 100% av Stefan Johansson.

Koncernen består av moderbolaget Pelmatic Sweden AB samt dotterbolagen Pelmatic AB, org nr 559276-6918, Pelmatic Kontorsfastigheter AB, org nr 556980-5558, Devexa AB, org nr 559117-8073, Achima Care AB, org nr 556601-9823 samt Pelmatic Ehnemark AB, org nr 559298-5419.

Achima Care AB äger i sin tur Achima Care Roslunda AB, org nr 556683-4932.

Pelmatic AB äger i sin tur Centita AB, org nr 559098-8688.

Devexa AB äger i sin tur Proffas i Mälardalen AB, org nr 559021-5702 samt Candeo Städservice AB, org nr 556599-4364.

## Flerårsöversikt (Tkr)

Koncernen	2023	2022	2021	2020	2019
Nettoomsättning	706 655	688 626	606 598	521 172	463 017
Resultat efter finansiella poster	1 654	506	45 962	39 982	8 801
Balansomslutning	173 911	176 283	183 806	135 445	91 146
Soliditet (%)	43	42	47	44	37
<b>Moderbolaget</b>	<b>2023</b>	<b>2022</b>	<b>2021</b>	<b>2020</b>	<b>2019</b>
Nettoomsättning	33 608	23 784	20 945	103 886	86 292
Resultat efter finansiella poster	323	-483	422	2 668	1 148
Balansomslutning	37 000	27 983	42 424	51 733	35 981
Soliditet (%)	58	75	55	48	41

## Förändring av eget kapital

Koncernen	Aktie- kapital	Annat eget kapital inkl. årets resultat	Totalt
Belopp vid årets ingång	100 000	74 071 556	74 171 556
Årets resultat		622 183	622 183
<b>Belopp vid årets utgång</b>	<b>100 000</b>	<b>74 693 739</b>	<b>74 793 739</b>

Moderbolaget	Aktie- kapital	Reserv- fond	Balanserat resultat	Årets resultat	Totalt
Belopp vid årets ingång	100 000	20 000	13 372 065	-1 135 207	12 356 858
Disposition enligt beslut av årsstämman:			1 135 207	1 135 207	2 270 414
Årets resultat				975 420	975 420
<b>Belopp vid årets utgång</b>	<b>100 000</b>	<b>20 000</b>	<b>14 507 272</b>	<b>975 420</b>	<b>15 602 692</b>

### Förslag till vinstdisposition

Styrelsen föreslår att till förfogande stående vinstmedel (kronor):

balanserad vinst	12 236 859
årets vinst	975 420
	<b>13 212 279</b>
disponeras så att	
Utdelning	3 000 000
i ny räkning överföres	10 212 279
	<b>13 212 279</b>

Koncernens och moderbolagets resultat och ställning i övrigt framgår av efterföljande resultat- och balansräkningar samt kassaflödesanalyser med noter.

98

l

2024040803993

## Koncernens Resultaträkning

	Not	2023-01-01 -2023-12-31	2022-01-01 -2022-12-31
Nettoomsättning		706 654 776	688 626 237
Övriga rörelseintäkter		7 010 052	6 398 327
		<b>713 664 829</b>	<b>695 024 564</b>
<b>Rörelsens kostnader</b>			
Fastighetskostnader		-492 650	-339 035
Driftskostnader		-112 809 308	-119 437 814
Övriga externa kostnader	2, 3	-218 277 915	-195 616 311
Personalkostnader	4	-375 876 653	-366 464 091
Avskrivningar och nedskrivningar av materiella och immateriella anläggningstillgångar	5	-4 920 339	-10 834 903
Övriga rörelsekostnader		0	-1 290 013
		<b>-712 376 866</b>	<b>-693 982 168</b>
<b>Rörelseresultat</b>		<b>1 287 963</b>	<b>1 042 396</b>
<b>Resultat från finansiella poster</b>			
Resultat från övriga värdepapper och fordringar som är anläggningstillgångar		48 738	-58 122
Övriga ränteintäkter och liknande resultatposter		566 323	17 651
Räntekostnader och liknande resultatposter		-249 357	-496 241
		<b>365 705</b>	<b>-536 712</b>
<b>Resultat efter finansiella poster</b>		<b>1 653 667</b>	<b>505 684</b>
<b>Resultat före skatt</b>		<b>1 653 667</b>	<b>505 684</b>
Skatt på årets resultat	6	-862 838	-3 098 492
Uppskjuten skatt		-168 645	387 709
<b>Årets resultat</b>		<b>622 184</b>	<b>-2 205 099</b>
Hänförligt till moderföretagets aktieägare		622 184	-2 205 098

2024040803994

## Koncernens Balansräkning

Not 2023-12-31 2022-12-31

### TILLGÅNGAR

#### Anläggningstillgångar

##### *Immateriella anläggningstillgångar*

Balanserade utgifter för utvecklingsarbeten och liknande arbeten

7 294 135 471 120

Koncessioner, patent, licenser, varumärken samt liknande rättigheter

8 15 282 43 895

Goodwill

9 10 356 107 12 033 478

**10 665 524 12 548 493**

##### *Materiella anläggningstillgångar*

Byggnader och mark

10 20 637 350 20 883 414

Maskiner och andra tekniska anläggningar

11 5 151 102 5 653 628

Inventarier, verktyg och installationer

12 3 812 579 4 361 215

**29 601 031 30 898 257**

##### *Finansiella anläggningstillgångar*

Uppskjuten skattefordran

96 480 108 814

Andra långfristiga fordringar

3 398 043 3 902 310

**3 494 523 4 011 124**

2024040803995

## Koncernens Balansräkning

	Not	2023-12-31	2022-12-31
<b>Summa anläggningstillgångar</b>		<b>43 761 078</b>	<b>47 457 874</b>
<b>Omsättningstillgångar</b>			
<i>Varulager m m</i>			
Råvaror och förnödenheter		2 535 861	2 488 021
		<b>2 535 861</b>	<b>2 488 021</b>
<i>Kortfristiga fordringar</i>			
Kundfordringar		56 936 077	58 345 219
Aktuella skattefordringar		12 739 287	7 691 164
Övriga fordringar		1 713 753	4 995 055
Förutbetalda kostnader och upplupna intäkter	14	7 975 882	7 976 301
		<b>79 364 999</b>	<b>79 007 739</b>
<i>Kortfristiga placeringar</i>			
Övriga kortfristiga placeringar		0	2 025 910
		<b>0</b>	<b>2 025 910</b>
<i>Kassa och bank</i>	15	48 248 745	45 303 299
<b>Summa omsättningstillgångar</b>		<b>130 149 605</b>	<b>128 824 969</b>
<b>SUMMA TILLGÅNGAR</b>		<b>173 910 683</b>	<b>176 282 843</b>

2024040803996

## Koncernens Balansräkning

Not 2023-12-31 2022-12-31

### EGET KAPITAL OCH SKULDER

#### Eget kapital

#### Eget kapital hänförligt till moderföretagets aktieägare

Aktiekapital 100 000 100 000

Reserver 20 000 20 000

Annat eget kapital inklusive årets resultat 74 675 739 74 053 553

**Eget kapital hänförligt till moderföretagets  
aktieägare 74 795 739 74 173 553**

**Summa eget kapital 74 795 739 74 173 553**

#### Avsättningar

16

Avsättningar för pensioner och liknande förpliktelser 3 464 792 3 255 982

Avsättningar för uppskjuten skatt 17 7 815 481 7 955 836

**11 280 273 11 211 818**

#### Långfristiga skulder

Skulder till kreditinstitut 0 534 195

**0 534 195**

#### Kortfristiga skulder

Leverantörsskulder 19 298 827 19 877 388

Aktuella skatteskulder 1 132 413 2 221 239

Övriga skulder 22 237 086 24 216 742

Upplupna kostnader och förutbetalda intäkter 18 45 166 345 44 047 908

**87 834 671 90 363 277**

### **SUMMA EGET KAPITAL OCH SKULDER**

**173 910 683 176 282 843**

2024040803997

## Koncernens Kassaflödesanalys

	Not	2023-01-01 -2023-12-31	2022-01-01 -2022-12-31
<b>Den löpande verksamheten</b>			
Rörelseresultat		1 287 963	1 042 397
Justeringar för poster som inte ingår i kassaflödet m.m	19	5 185 855	11 685 856
Betald skatt		-862 838	-3 098 492
<b>Kassaflöde från den löpande verksamheten före förändringar av rörelsekapital</b>		<b>5 610 980</b>	<b>9 629 761</b>
<b>Kassaflöde från förändringar i rörelsekapital</b>			
Förändring av varulager		-47 840	-194 034
Förändring av kortfristiga fordringar		-357 260	-16 602 870
Förändring av kortfristiga skulder		-2 528 606	3 171 669
<b>Kassaflöde från den löpande verksamheten</b>		<b>2 677 274</b>	<b>-3 995 474</b>
<b>Investeringsverksamheten</b>			
Investeringar i immateriella anläggningstillgångar		0	-6 279 264
Investeringar i materiella anläggningstillgångar		-1 740 144	-5 417 780
Försäljning av finansiella anläggningstillgångar		0	5 500 000
<b>Kassaflöde från investeringsverksamheten</b>		<b>-1 740 144</b>	<b>-6 197 044</b>
<b>Finansieringsverksamheten</b>			
Förändring långfristiga fordringar		516 601	-1 801 800
Förändring långfristiga skulder		-534 195	489 243
Utbetald utdelning		0	-10 000 000
<b>Kassaflöde från finansieringsverksamheten</b>		<b>-17 594</b>	<b>-11 312 557</b>
<b>Årets kassaflöde</b>		<b>919 536</b>	<b>-21 505 075</b>
<b>Likvida medel vid årets början</b>			
Likvida medel vid årets början		47 329 209	68 834 284
Likvida medel vid årets slut		48 248 745	47 329 209

2024040803998

## Moderbolagets Resultaträkning

	Not	2023-01-01 -2023-12-31	2022-01-01 -2022-12-31
<b>Rörelsens intäkter</b>			
Nettoomsättning		33 607 726	23 783 947
		<b>33 607 726</b>	<b>23 783 947</b>
<b>Rörelsens kostnader</b>			
Övriga externa kostnader	2, 3	-33 214 721	-22 235 945
Personalkostnader	4	-58 056	-18 313
Avskrivningar och nedskrivningar av materiella och immateriella anläggningstillgångar	5	-36 057	-47 252
		<b>-33 308 834</b>	<b>-22 301 510</b>
<b>Rörelseresultat</b>	20	<b>298 892</b>	<b>1 482 437</b>
<b>Resultat från finansiella poster</b>			
Resultat från andelar i koncernföretag	21	0	-2 000 000
Övriga ränteintäkter och liknande resultatposter	22	113 168	50 977
Räntekostnader och liknande resultatposter	23	-88 923	-16 023
		<b>24 245</b>	<b>-1 965 046</b>
<b>Resultat efter finansiella poster</b>		<b>323 137</b>	<b>-482 609</b>
Bokslutsdispositioner	24	993 163	-398 901
<b>Resultat före skatt</b>		<b>1 316 300</b>	<b>-881 510</b>
Skatt på årets resultat	6	-340 880	-253 697
<b>Årets resultat</b>		<b>975 420</b>	<b>-1 135 207</b>

2024040803999

## Moderbolagets Balansräkning

Not 2023-12-31 2022-12-31

### TILLGÅNGAR

#### Anläggningstillgångar

##### *Immateriella anläggningstillgångar*

Balanserade utgifter för utvecklingsarbeten och liknande arbeten

7 729 5 046

Koncessioner, patent, licenser, varumärken samt liknande rättigheter

8 15 282 34 158  
**16 011 39 204**

##### *Materiella anläggningstillgångar*

Inventarier, verktyg och installationer

12 6 198 19 062  
**6 198 19 062**

##### *Finansiella anläggningstillgångar*

Andelar i koncernföretag

25, 26 14 775 000 14 775 000

Fordringar hos koncernföretag

5 883 000 2 683 000

**20 658 000 17 458 000**

**Summa anläggningstillgångar**

**20 680 209 17 516 266**

#### Omsättningstillgångar

##### *Kortfristiga fordringar*

Kundfordringar

6 222 462 5 046 679

Fordringar hos koncernföretag

5 040 403 766 936

Aktuella skattefordringar

3 104 613 0

Övriga fordringar

43 394 0

Förutbetalda kostnader och upplupna intäkter

14 99 509 96 988

**14 510 381 5 910 603**

##### *Kassa och bank*

15 1 809 742 4 556 200

**Summa omsättningstillgångar**

**16 320 123 10 466 803**

**SUMMA TILLGÅNGAR**

**37 000 332 27 983 069**

## Moderbolagets Balansräkning

Not 2023-12-31 2022-12-31

### EGET KAPITAL OCH SKULDER

Eget kapital	27		
<i>Bundet eget kapital</i>			
Aktiekapital		100 000	100 000
Reservfond		20 000	20 000
		<b>120 000</b>	<b>120 000</b>
<i>Fritt eget kapital</i>			
Balanserad vinst		12 236 859	13 372 065
Årets resultat		975 420	-1 135 207
		<b>13 212 279</b>	<b>12 236 858</b>
<b>Summa eget kapital</b>		<b>13 332 279</b>	<b>12 356 858</b>
<b>Obeskattade reserver</b>	28	10 262 133	10 755 296
<b>Kortfristiga skulder</b>			
Leverantörsskulder		149 035	77 586
Skulder till koncernföretag		11 418 254	3 464 965
Aktuella skatteskulder		0	217 055
Övriga skulder		0	348 444
Upplupna kostnader och förutbetalda intäkter	18	1 838 631	762 865
<b>Summa kortfristiga skulder</b>		<b>13 405 920</b>	<b>4 870 915</b>
<b>SUMMA EGET KAPITAL OCH SKULDER</b>		<b>37 000 332</b>	<b>27 983 069</b>

2024040804001

## Moderbolagets Kassaflödesanalys

Not

2023-01-01  
-2023-12-31

2022-01-01  
-2022-12-31

### Den löpande verksamheten

Rörelseresultat		298 892	1 482 437
Justeringar för poster som inte ingår i kassaflödet	19	60 302	-1 917 794
Betald skatt		-340 880	-253 697
<b>Kassaflöde från den löpande verksamheten före förändring av rörelsekapital</b>		<b>18 314</b>	<b>-689 054</b>

### Kassaflöde från förändring av rörelsekapitalet

Förändring av fordringar		-8 575 943	18 602 155
Förändring av kortfristiga skulder		7 011 171	-3 554 995
<b>Kassaflöde från den löpande verksamheten</b>		<b>-1 546 458</b>	<b>14 358 106</b>

### Finansieringsverksamheten

Förändring långfristiga fordringar		-1 700 000	0
Utbetald utdelning		0	-10 000 000
Erhållna (lämnade) koncernbidrag		500 000	-150 000
<b>Kassaflöde från finansieringsverksamheten</b>		<b>-1 200 000</b>	<b>-10 150 000</b>

### Årets kassaflöde

**-2 746 458**      **4 208 106**

### Likvida medel vid årets början

Likvida medel vid årets början		4 556 200	348 094
<b>Likvida medel vid årets slut</b>		<b>1 809 742</b>	<b>4 556 200</b>

2024040804002

## Noter

### Not 1 Redovisnings- och värderingsprinciper

#### Allmänna upplysningar

Årsredovisningen och koncernredovisningen är upprättad i enlighet med årsredovisningslagen och BFNAR 2012:1 Årsredovisning och koncernredovisning (K3).

Redovisningsprinciperna är oförändrade jämfört med föregående år.

#### Intäktsredovisning

Intäkter har tagits upp till verkligt värde av vad som erhållits eller kommer att erhållas och redovisas i den omfattning det är sannolikt att de ekonomiska fördelarna kommer att tillgodogöras bolaget och intäkterna kan beräknas på ett tillförlitligt sätt.

#### Koncernredovisning

##### *Konsolideringsmetod*

Koncernredovisningen har upprättats enligt förvärvsmetoden. Detta innebär att förvärvade verksamheters identifierbara tillgångar och skulder redovisas till marknadsvärde enligt upprättad förvärvsanalys. Överstiger verksamhetens anskaffningsvärde det beräknade marknadsvärdet av de förväntade nettotillgångarna enligt förvärvsanalysen redovisas skillnaden som goodwill.

##### *Transaktioner mellan koncernföretag*

Koncerninterna fordringar och skulder samt transaktioner mellan koncernföretag liksom orealiserade vinster elimineras i sin helhet. Orealiserade förluster elimineras också såvida inte transaktionen motsvarar ett nedskrivningsbehov.

Förändring av internvinst under räkenskapsåret har elimineras i koncernresultaträkningen.

#### Anläggningstillgångar

Immateriella och materiella anläggningstillgångar redovisas till anskaffningsvärde minskat med ackumulerade avskrivningar enligt plan och eventuella nedskrivningar.

##### *Immateriella anläggningstillgångar*

Balanserade utgifter för utvecklingsarbeten	20%
Koncessioner, patent, licenser, varumärken	20%
Goodwill	10%

Avskrivningsperiod för goodwill är beräknad utifrån den period som posten bedöms generera ekonomiska fördelar.

##### *Materiella anläggningstillgångar*

Byggnader	2%
Maskiner och andra tekniska anläggningar	10%
Inventarier, verktyg och installationer	20%
Datorer	33%
Bilar	20%
Ombyggnad förhyrd lokal	10%



### **Finansiella instrument**

Finansiella instrument värderas utifrån anskaffningsvärdet. Instrumentet redovisas i balansräkningen när bolaget blir part i instrumentets avtalsmässiga villkor. Finansiella tillgångar tas bort från balansräkningen när rätten att erhålla kassaflöden från instrumentet har löpt ut eller överförs och bolaget har överfört i stort sett alla risker och förmåner som är förknippade med äganderätten. Finansiella skulder tas bort från balansräkningen när förpliktelserna har reglerats eller på annat sätt upphört.

### **Andelar i dotterföretag**

Andelar i dotterföretag redovisas till anskaffningsvärde efter avdrag för eventuella nedskrivningar. I anskaffningsvärdet ingår köpeskillingen som erlagts för aktierna samt förvärvskostnader. Eventuella kapitaltillskott läggs till anskaffningsvärdet när de uppkommer.

### **Kortfristiga placeringar**

Värdepapper som är anskaffade med avsikt att innehas kortsiktigt redovisas inledningsvis till anskaffningsvärde och i efterföljande värderingar i enlighet med lägsta värdets princip till det lägsta av anskaffningsvärde och marknadsvärde.

### **Kundfordringar/kortfristiga fordringar**

Kundfordringar och kortfristiga fordringar redovisas som omsättningstillgångar till det belopp som förväntas bli inbetalt efter avdrag för individuellt bedömda osäkra fordringar.

### **Leasingavtal**

Företaget redovisar samtliga leasingavtal, såväl finansiella som operationella, som operationella leasingavtal. Operationella leasingavtal redovisas som en kostnad linjärt över leasingperioden.

### **Varulager**

Varulagret har värderats till det lägsta av dess anskaffningsvärde och dess nettoförsäljningsvärde på balansdagen. Med nettoförsäljningsvärde avses varornas beräknade försäljningspris minskat med försäljningskostnader. Den valda värderingsmetoden innebär att inkurans i varulagret har beaktats.

### **Inkomstskatter**

Total skatt utgörs av aktuell skatt och uppskjuten skatt. Skatter redovisas i resultaträkningen, utom då underliggande transaktion redovisas direkt mot eget kapital varvid tillhörande skatteeffekter redovisas i eget kapital.

### **Aktuell skatt**

Aktuell skatt avser inkomstskatt för innevarande räkenskapsår samt den del av tidigare räkenskapsårs inkomstskatt som ännu inte redovisats. Aktuell skatt beräknas utifrån den skattesats som gäller per balansdagen.

*2024040804004*

*4*

### **Uppskjuten skatt**

Uppskjuten skatt är inkomstskatt som avser framtida räkenskapsår till följd av tidigare händelser. Redovisning sker enligt balansräkningsmetoden. Enligt denna metod redovisas uppskjutna skatteskulder och uppskjutna skattefordringar på temporära skillnader som uppstår mellan bokförda respektive skattemässiga värden för tillgångar och skulder samt för övriga skattemässiga avdrag eller underskott.

Uppskjutna skattefordringar netto redovisas mot uppskjutna skatteskulder endast om de kan betalas med ett nettobelopp. Uppskjuten skatt beräknas utifrån gällande skattesats på balansdagen. Effekter av förändringar i gällande skattesatser resultatförs i den period förändringen lagstadsats. Uppskjuten skattefordran redovisas som finansiell anläggningstillgång och uppskjuten skatteskuld som avsättning.

Uppskjuten skattefordran avseende underskottsavdrag eller andra framtida skattemässiga avdrag redovisas i den omfattning det är sannolikt att avdragen kan avräknas mot framtida skattemässiga överskott.

På grund av sambandet mellan redovisning och beskattning särredovisas inte den uppskjutna skatteskulden som är hänförlig till obeskattade reserver.

### **Avsättningar**

Som avsättning har redovisats förpliktelser gentemot tredje man som är hänförliga till räkenskapsåret eller tidigare räkenskapsår och som på balansdagen antingen är säkra eller sannolika till sin förekomst men oviss till belopp eller till den tidpunkt då de ska infrias.

### **Ersättningar till anställda**

Ersättningar till anställda avser alla former av ersättningar som företaget lämnar till de anställda. Kortfristiga ersättningar utgörs av bland annat löner, betald semester, betald frånvaro, bonus och ersättning efter avslutad anställning (pension). Kortfristiga ersättningar redovisas som kostnad och en skuld då det finns en legal eller informell förpliktelse att betala ut en ersättning till följd av en tidigare händelse och en tillförlitlig uppskattning av beloppet kan göras.

### **Koncernbidrag**

Erhållna och lämnade koncernbidrag redovisas som bokslutsdispositioner.

### **Kassaflödesanalys**

Kassaflödesanalysen upprättas enligt indirekt metod. Det redovisade kassaflödet omfattar endast transaktioner som medfört in- eller utbetalningar.

Som likvida medel klassificerar företaget, förutom kassamedel, disponibla tillgodohavanden hos banker och andra kreditinstitut samt kortfristiga likvida placeringar som är noterade på en marknadsplats och har en kortare löptid än tre månader från anskaffningstidpunkten. Förändringar i spärrade medel redovisas i investeringsverksamheten.

### **Nyckeltalsdefinitioner**

Nettoomsättning

Rörelsens huvudintäkter, fakturerade kostnader, sidointäkter samt intäktskorrigeringar.

Resultat efter finansiella poster

Resultat efter finansiella intäkter och kostnader men före bokslutsdispositioner och skatter.

Balansomslutning

Företagets samlade tillgångar.

Soliditet (%)

Justerat eget kapital (eget kapital och obeskattade reserver med avdrag för uppskjuten skatt) i procent av balansomslutning.

### **Uppskattningar och bedömningar**

Upprättandet av bokslut och tillämpning av redovisningsprinciper, baseras ofta på ledningens bedömningar, uppskattningar och antaganden som anses vara rimliga vid den tidpunkt då bedömningen görs. Uppskattningar och bedömningar är baserade på historiska erfarenheter och ett antal andra faktorer, som under rådande omständigheter anses vara rimliga. Resultatet av dessa används för att bedöma de redovisade värdena på tillgångar och skulder, som inte annars framgår tydligt från andra källor. Det verkliga utfallet kan avvika från dessa uppskattningar och bedömningar. Uppskattningar och antaganden ses över regelbundet.

qx

g

2024040804006

**Not 2 Leasingavtal  
Koncernen**

Årets leasingkostnader avseende leasingavtal, uppgår till 992 495 kronor (915 379 kronor).

Framtida leasingavgifter, för icke uppsägningsbara leasingavtal, förfaller till betalning enligt följande:

	2023	2022
Inom ett år	762 166	77 929
Senare än ett år men inom fem år	591 725	180 925
Senare än fem år	0	0
	<b>1 353 891</b>	<b>258 854</b>

**Moderbolaget**

Årets leasingkostnader avseende leasingavtal, uppgår till 0 kronor (51 397 kronor).

**Not 3 Arvode till revisorer  
Koncernen**

Med revisionsuppdrag avses granskning av årsredovisningen och bokföringen samt styrelsens förvaltning, övriga arbetsuppgifter som det ankommer på bolagets revisor att utföra samt rådgivning eller annat biträde som föranleds av iakttagelser vid sådan granskning eller genomförandet av sådana övriga arbetsuppgifter.

	2023	2022
<b>Ernst &amp; Young AB</b>		
Revisionsuppdrag	474 689	420 596
Övriga tjänster	6 500	5 916
	<b>481 189</b>	<b>426 512</b>

**Moderbolaget**

	2023	2022
<b>Ernst &amp; Young AB</b>		
Revisionsuppdrag	91 490	90 000
	<b>91 490</b>	<b>90 000</b>

**Not 4 Anställda och personalkostnader  
Koncernen**

	2023	2022
<b>Medelantalet anställda</b>		
Kvinnor	310	315
Män	120	137
	<b>430</b>	<b>452</b>
<b>Löner och andra ersättningar</b>		
Styrelse och verkställande direktör	5 946 200	5 646 044
Övriga anställda	258 550 761	251 524 079
	<b>264 496 961</b>	<b>257 170 123</b>
<b>Sociala kostnader</b>		
Pensionskostnader för styrelse och verkställande direktör	645 475	587 308
Pensionskostnader för övriga anställda	19 333 664	18 904 631
Övriga sociala avgifter enligt lag och avtal	85 667 527	81 902 580
	<b>105 646 666</b>	<b>101 394 519</b>
<b>Totala löner, ersättningar, sociala kostnader och pensionskostnader</b>	<b>370 143 627</b>	<b>358 564 642</b>
<b>Könsfördelning bland ledande befattningshavare</b>		
Andel kvinnor i styrelsen	50 %	50 %
Andel män i styrelsen	50 %	50 %
Andel kvinnor bland övriga ledande befattningshavare	79 %	62 %
Andel män bland övriga ledande befattningshavare	21 %	38 %

98

**Moderbolaget**

	2023	2022
<b>Medelantalet anställda</b>		
Kvinnor	0	0
Män	0	0
	<b>0</b>	<b>0</b>
<b>Löner och andra ersättningar</b>		
Övriga anställda	0	54 467
	<b>0</b>	<b>54 467</b>
<b>Sociala kostnader</b>		
Pensionskostnader för övriga anställda	-2 918	54 879
Övriga sociala avgifter enligt lag och avtal	0	-10 267
	<b>-2 918</b>	<b>44 612</b>
<b>Totala löner, ersättningar, sociala kostnader och pensionskostnader</b>	<b>-2 918</b>	<b>99 079</b>
<b>Könsfördelning bland ledande befattningshavare</b>		
Andel kvinnor i styrelsen	50 %	50 %
Andel män i styrelsen	50 %	50 %
Andel kvinnor bland övriga ledande befattningshavare	83 %	80 %
Andel män bland övriga ledande befattningshavare	17 %	20 %

**Not 5 Avskrivningar  
Koncernen**

	2023	2022
Balanserade utgifter för utvecklingsarbeten	167 421	234 388
Koncessioner, patent, licenser och varumärken	38 177	8 989
Goodwill	1 677 371	7 783 835
Byggnader	504 270	368 183
Maskiner och andra tekniska anläggningar	1 236 867	1 212 824
Inventarier, verktyg och installationer	1 296 233	1 226 685
	<b>4 920 339</b>	<b>10 834 904</b>

**Moderbolaget**

	2023	2022
Balanserade utgifter för utvecklingsarbeten	4 317	6 797
Koncessioner, patent, licenser och varumärken	18 876	18 870
Inventarier, verktyg och installationer	12 864	21 585
	<b>36 057</b>	<b>47 252</b>

2024040804009

**Not 6 Aktuell och uppskjuten skatt  
Koncernen**

	2023	2022
<b>Skatt på årets resultat</b>		
Aktuell skatt	862 838	3 098 492
Förändring av uppskjuten skatt	168 645	-387 709
<b>Totalt redovisad skatt</b>	<b>1 031 483</b>	<b>2 710 783</b>

**Avstämning av effektiv skatt**

	2023		2022	
	Procent	Belopp	Procent	Belopp
Redovisat resultat före skatt		1 653 667		505 685
Skatt enligt gällande skattesats	20,60	-340 655	20,60	-104 171
Avskrivning koncernmässig goodwill		-335 238		-335 238
Ej avdragsgilla kostnader		-311 940		-691 735
Ej skattepliktiga intäkter		30 142		0
Ej avdragsgill nedskrivning		0		-1 257 931
Schablonintäkt periodiseringsfond		-156 866		-57 263
Ej upptaget underskottsavdrag		-17 892		-368 616
Under året utnyttjande av tidigare års underskottsavdrag vars skattevärde ej redovisats som tillgång		36 867		0
Övrigt		64 099		104 171
<b>Redovisad effektiv skatt</b>	<b>62,38</b>	<b>-1 031 483</b>	<b>536,06</b>	<b>-2 710 783</b>

**Moderbolaget**

	2023	2022
<b>Skatt på årets resultat</b>		
Aktuell skatt	341 764	253 697
Justering avseende tidigare år	-884	0
<b>Totalt redovisad skatt</b>	<b>340 880</b>	<b>253 697</b>

**Avstämning av effektiv skatt**

	2023		2022	
	Procent	Belopp	Procent	Belopp
Redovisat resultat före skatt		1 316 300		-881 510
Skatt enligt gällande skattesats	20,60	-271 158	20,60	181 591
Ej avdragsgilla kostnader		-21 385		-10 668
Ej skattepliktiga intäkter		6 475		0
Ej avdragsgill nedskrivning		0		-412 000
Skatteeffekt från schablonintäkter på periodiseringsfonder		-55 696		-12 620
<b>Redovisad effektiv skatt</b>	<b>25,96</b>	<b>-341 764</b>	<b>-28,78</b>	<b>-253 697</b>

*PK*

*f*

**Not 7 Balanserade utgifter för utvecklingsarbeten och liknande arbeten  
Koncernen**

	2023-12-31	2022-12-31
Ingående anskaffningsvärden	1 023 738	917 777
Inköp	0	172 800
Försäljningar/utrangeringar	-75 000	-66 839
<b>Utgående ackumulerade anskaffningsvärden</b>	<b>948 738</b>	<b>1 023 738</b>
Ingående avskrivningar	-552 618	-443 248
Försäljningar/utrangeringar	75 000	66 839
Årets avskrivningar	-176 985	-176 209
<b>Utgående ackumulerade avskrivningar</b>	<b>-654 603</b>	<b>-552 618</b>
<b>Utgående redovisat värde</b>	<b>294 135</b>	<b>471 120</b>

**Moderbolaget**

	2023-12-31	2022-12-31
Ingående anskaffningsvärden	33 983	86 322
Försäljningar/utrangeringar	0	-52 339
<b>Utgående ackumulerade anskaffningsvärden</b>	<b>33 983</b>	<b>33 983</b>
Ingående avskrivningar	-28 937	-74 479
Försäljningar/utrangeringar	0	52 339
Årets avskrivningar	-4 317	-6 797
<b>Utgående ackumulerade avskrivningar</b>	<b>-33 254</b>	<b>-28 937</b>
<b>Utgående redovisat värde</b>	<b>729</b>	<b>5 046</b>

98

**Not 8 Koncessioner, patent, licenser, varumärken samt liknande rättigheter  
Koncernen**

	2023-12-31	2022-12-31
Ingående anskaffningsvärden	139 296	139 296
<b>Utgående ackumulerade anskaffningsvärden</b>	<b>139 296</b>	<b>139 296</b>
Ingående avskrivningar	-95 401	-67 542
Årets avskrivningar	-28 613	-27 859
<b>Utgående ackumulerade avskrivningar</b>	<b>-124 014</b>	<b>-95 401</b>
<b>Utgående redovisat värde</b>	<b>15 282</b>	<b>43 895</b>

**Moderbolaget**

	2023-12-31	2022-12-31
Ingående anskaffningsvärden	94 352	94 352
<b>Utgående ackumulerade anskaffningsvärden</b>	<b>94 352</b>	<b>94 352</b>
Ingående avskrivningar	-60 194	-41 324
Omklassificeringar	0	
Årets avskrivningar	-18 876	-18 870
<b>Utgående ackumulerade avskrivningar</b>	<b>-79 070</b>	<b>-60 194</b>
<b>Utgående redovisat värde</b>	<b>15 282</b>	<b>34 158</b>

**Not 9 Goodwill  
Koncernen**

	2023-12-31	2022-12-31
Ingående anskaffningsvärden	22 880 176	16 773 712
Inköp	0	6 106 464
<b>Utgående ackumulerade anskaffningsvärden</b>	<b>22 880 176</b>	<b>22 880 176</b>
Ingående avskrivningar	-7 940 234	-3 062 863
Årets avskrivningar	-1 677 371	-4 877 371
<b>Utgående ackumulerade avskrivningar</b>	<b>-9 617 605</b>	<b>-7 940 234</b>
Ingående nedskrivningar	-2 906 464	0
Årets nedskrivningar	0	-2 906 464
<b>Utgående ackumulerade nedskrivningar</b>	<b>-2 906 464</b>	<b>-2 906 464</b>
<b>Utgående redovisat värde</b>	<b>10 356 107</b>	<b>12 033 478</b>

2024040804012

**Not 10 Byggnader och mark  
Koncernen**

	2023-12-31	2022-12-31
Ingående anskaffningsvärden	22 784 187	18 357 428
Inköp	258 206	0
Omklassificeringar	0	4 426 759
<b>Utgående ackumulerade anskaffningsvärden</b>	<b>23 042 393</b>	<b>22 784 187</b>
Ingående avskrivningar	-1 900 773	-1 532 590
Årets avskrivningar	-504 270	-368 183
<b>Utgående ackumulerade avskrivningar</b>	<b>-2 405 043</b>	<b>-1 900 773</b>
<b>Utgående redovisat värde</b>	<b>20 637 350</b>	<b>20 883 414</b>

**Not 11 Maskiner och andra tekniska anläggningar  
Koncernen**

	2023-12-31	2022-12-31
Ingående anskaffningsvärden	24 112 418	25 808 251
Inköp	734 341	698 729
Försäljningar/utrangeringar	-421 775	-2 394 562
<b>Utgående ackumulerade anskaffningsvärden</b>	<b>24 424 984</b>	<b>24 112 418</b>
Ingående avskrivningar	-18 458 790	-19 640 528
Försäljningar/utrangeringar	421 775	2 394 562
Årets avskrivningar	-1 236 867	-1 212 824
<b>Utgående ackumulerade avskrivningar</b>	<b>-19 273 882</b>	<b>-18 458 790</b>
<b>Utgående redovisat värde</b>	<b>5 151 102</b>	<b>5 653 628</b>

2024040804013

**Not 12 Inventarier, verktyg och installationer  
Koncernen**

	2023-12-31	2022-12-31
Ingående anskaffningsvärden	8 508 774	7 537 764
Inköp	747 597	2 563 550
Försäljningar/utrangeringar	-641 838	-1 592 540
<b>Utgående ackumulerade anskaffningsvärden</b>	<b>8 614 533</b>	<b>8 508 774</b>
Ingående avskrivningar	-4 147 559	-4 495 595
Försäljningar/utrangeringar	641 838	1 574 721
Årets avskrivningar	-1 296 233	-1 226 685
<b>Utgående ackumulerade avskrivningar</b>	<b>-4 801 954</b>	<b>-4 147 559</b>
<b>Utgående redovisat värde</b>	<b>3 812 579</b>	<b>4 361 215</b>

**Moderbolaget**

	2023-12-31	2022-12-31
Ingående anskaffningsvärden	57 594	214 161
Försäljningar/utrangeringar	0	-156 567
<b>Utgående ackumulerade anskaffningsvärden</b>	<b>57 594</b>	<b>57 594</b>
Ingående avskrivningar	-38 532	-173 514
Försäljningar/utrangeringar	0	156 567
Årets avskrivningar	-12 864	-21 585
<b>Utgående ackumulerade avskrivningar</b>	<b>-51 396</b>	<b>-38 532</b>
<b>Utgående redovisat värde</b>	<b>6 198</b>	<b>19 062</b>

**Not 13 Pågående nyanläggningar och förskott avseende materiella anläggningar  
Koncernen**

	2023-12-31	2022-12-31
<b>Ingående ackumulerade anskaffningsvärden</b>	<b>0</b>	<b>2 271 257</b>
Inköp	0	2 155 501
Omklassificering	0	-4 426 758
<b>Utgående ackumulerade anskaffningsvärden</b>	<b>0</b>	<b>0</b>
<b>Utgående redovisat värde</b>	<b>0</b>	<b>0</b>

2024040804014

2024040804015

**Not 14 Förutbetalda kostnader och upplupna intäkter  
Koncernen**

	2023-12-31	2022-12-31
Förutbetalda hyreskostnader	4 865 142	4 411 104
Personalrelaterade kostnader	415 922	708 946
Övrigt	2 694 818	2 856 251
	<b>7 975 882</b>	<b>7 976 301</b>

**Moderbolaget**

	2023-12-31	2022-12-31
Övrigt	99 509	96 988
	<b>99 509</b>	<b>96 988</b>

**Not 15 Kassa och Bank  
Koncernen**

	2023-12-31	2022-12-31
Beviljat ej utnyttjat belopp på checkräkningskredit uppgår till	18 000 000	18 000 000
Likvida medel uppgår till	48 248 745	45 303 299

**Moderbolaget**

	2023-12-31	2022-12-31
Beviljat ej utnyttjat belopp på checkräkningskredit uppgår till	3 000 000	3 000 000
Likvida medel uppgår till	1 809 742	4 556 200

**Not 16 Avsättningar  
Koncernen**

	2023-12-31	2022-12-31
<b>Pensioner och liknande förpliktelser</b>		
Belopp vid årets ingång	3 255 982	1 606 569
Årets avsättningar	208 810	1 649 413
	<b>3 464 792</b>	<b>3 255 982</b>

**Not 17 Uppskjuten skatteskuld  
Koncernen**

	2023-12-31	2022-12-31
Uppskjuten skatt	7 815 481	7 955 836
Belopp vid årets utgång	7 815 481	7 955 836

2024040804016

**Not 18 Upplupna kostnader och förutbetalda intäkter  
Koncernen**

	2023-12-31	2022-12-31
Personalrelaterade kostnader	28 082 794	29 644 044
Övrigt	17 083 551	14 403 864
	<b>45 166 345</b>	<b>44 047 908</b>

**Moderbolaget**

	2023-12-31	2022-12-31
Personalrelaterade kostnader	0	0
Övrigt	1 838 632	762 865
	<b>1 838 632</b>	<b>762 865</b>

**Not 19 Justering för poster som inte ingår i kassaflödet  
Koncernen**

	2023-12-31	2022-12-31
Avskrivningar och nedskrivningar	4 920 339	10 834 903
Erhållen ränta	566 323	17 650
Erlagd ränta	-249 357	-496 240
Förändring i avsättningar	208 810	1 649 413
Övrigt	-260 260	-319 870
	<b>5 185 855</b>	<b>11 685 856</b>

**Moderbolaget**

	2023-12-31	2022-12-31
Avskrivningar och nedskrivningar	36 057	47 252
Erhållen ränta	113 168	50 977
Erlagd ränta	-88 923	-16 023
Nedskrivning av andelar i koncernföretag	0	-2 000 000
	<b>60 302</b>	<b>-1 917 794</b>

**Not 20 Inköp och försäljning mellan koncernföretag  
Moderbolaget**

	2023	2022
Andel av årets totala inköp som skett från andra företag i koncernen	89,00 %	96,00 %
Andel av årets totala försäljningar som skett till andra företag i koncernen	0,00 %	0,00 %

**Not 21 Resultat från andelar i koncernföretag  
Moderbolaget**

	2023	2022
Nedskrivningar	0	2 000 000
	0	2 000 000

**Not 22 Övriga ränteintäkter och liknande resultatposter  
Koncernen**

	2023-12-31	2022-12-31
Övriga ränteintäkter	566 323	17 651
	566 323	17 651

**Moderbolaget**

	2023	2022
Ränteintäkter från koncernföretag	79 477	50 977
Övriga ränteintäkter	33 691	0
	113 168	50 977

**Not 23 Räntekostnader och liknande resultatposter  
Koncernen**

	2023-12-31	2022-12-31
Övriga räntekostnader	249 357	496 241
	249 357	496 241

**Moderbolaget**

	2023	2022
Räntekostnader till koncernföretag	52 133	2 342
Övriga räntekostnader	36 790	13 681
	88 923	16 023

2024040804017

**Not 24 Bokslutsdispositioner  
Moderbolaget**

	2023	2022
Avsättning till periodiseringsfond	-540 000	-400 000
Återföring från periodiseringsfond	1 033 000	147 000
Mottagna koncernbidrag	5 000 000	20 000 000
Lämnade koncernbidrag	-4 500 000	-20 150 000
Förändring av överavskrivningar	163	4 099
	<b>993 163</b>	<b>-398 901</b>

**Not 25 Andelar i koncernföretag  
Moderbolaget**

	2023-12-31	2022-12-31
Ingående anskaffningsvärden	16 775 000	14 775 000
Tillskott	0	2 000 000
<b>Utgående ackumulerade anskaffningsvärden</b>	<b>16 775 000</b>	<b>16 775 000</b>
Ingående nedskrivningar	-2 000 000	0
Årets nedskrivningar	0	-2 000 000
<b>Utgående ackumulerade nedskrivningar</b>	<b>-2 000 000</b>	<b>-2 000 000</b>
<b>Utgående redovisat värde</b>	<b>14 775 000</b>	<b>14 775 000</b>

**Not 26 Specifikation andelar i koncernföretag  
Moderbolaget**

Namn	Kapital- andel	Rösträtts- andel	Antal andelar	Bokfört värde
Devexa AB	100%	100%	500	50 000
Achima Care AB	100%	100%	5 000	14 250 000
Pelmatic Kontorsfastigheter AB	100%	100%	500	175 000
Pelmatic AB	100%	100%	500	25 000
Pelmatic Ehnemark AB	100%	100%	250	275 000
				<b>14 775 000</b>

	Org.nr	Säte	Eget kapital	Resultat
Devexa AB	559117-8073	Karlskrona	1 336 371	38 450
Achima Care AB	556601-9823	Karlskrona	41 969 558	782 694
Pelmatic Kontorsfastigheter AB	556980-5558	Karlskrona	467 092	8 872
Pelmatic AB	559276-6918	Karlskrona	7 570 068	588 534
Pelmatic Ehnemark AB	559298-5419	Karlskrona	238 640	56 576

**Not 27 Antal aktier och kvotvärde  
Moderbolaget**

<b>Namn</b>	<b>Antal aktier</b>	<b>Kvotvärde</b>
Antal A-Aktier	600	10
Antal B-Aktier	400	1
	<b>1 000</b>	

**Not 28 Obeskattade reserver  
Moderbolaget**

	<b>2023-12-31</b>	<b>2022-12-31</b>
Akkumulerade överavskrivningar	13 133	13 296
Periodiseringsfond TAX 2018	0	1 033 000
Periodiseringsfond TAX 2019	684 000	684 000
Periodiseringsfond TAX 2020	8 000	8 000
Periodiseringsfond TAX 2021	3 197 000	3 197 000
Periodiseringsfond TAX 2022	5 420 000	5 420 000
Periodiseringsfond TAX 2023	400 000	400 000
Periodiseringsfond TAX 2024	540 000	0
	<b>10 262 133</b>	<b>10 755 296</b>
Skatteeffekt av schablonränta på periodiseringsfond	42 929	10 804

**Not 29 Väsentliga händelser efter räkenskapsårets slut  
Koncernen**

Inga väsentliga händelser som påverkar moderbolaget/koncernen har identifierats efter räkenskapsårets utgång.

**Not 30 Ställda säkerheter  
Koncernen**


	<b>2023-12-31</b>	<b>2022-12-31</b>
Företagsinteckningar	14 000 000	14 000 000
	<b>14 000 000</b>	<b>14 000 000</b>

**Moderbolaget**


	<b>2023-12-31</b>	<b>2022-12-31</b>
Företagsinteckningar	3 000 000	3 000 000
	<b>3 000 000</b>	<b>3 000 000</b>

Resultat- och balansräkningen kommer att föreläggas på årsstämma för fastställelse.

Karlskrona 2024-04-02



Thomas Almqvist  
Styrelseordförande



Camilla Johansson



Jakob Johansson



Anna Mellmark




Cecilia Petersson



Stefan Johansson  
Verkställande direktör

Vår revisionsberättelse har lämnats 2024-04-02

Ernst & Young AB



Per Johansson  
Auktoriserad revisor



Building a better  
working world

2024040804021

## Revisionsberättelse

Till bolagsstämman i Pelmatic Sweden AB, org.nr 556536-1101

### Rapport om årsredovisningen och koncernredovisningen

#### Uttalanden

Vi har utfört en revision av årsredovisningen och koncernredovisningen för Pelmatic Sweden AB för räkenskapsåret 2023-01-01 - 2023-12-31.

Enligt vår uppfattning har årsredovisningen och koncernredovisningen upprättats i enlighet med årsredovisningslagen och ger en i alla väsentliga avseenden rättvisande bild av moderbolagets och koncernens finansiella ställning per den 31 december 2023 och av dessas finansiella resultat och kassaflöden för året enligt årsredovisningslagen. Förvaltningsberättelsen är förenlig med årsredovisningens och koncernredovisningens övriga delar.

Vi tillstyrker därför att bolagsstämman fastställer resultaträkningen och balansräkningen för moderbolaget och koncernen.

#### Grund för uttalanden

Vi har utfört revisionen enligt International Standards on Auditing (ISA) och god revisionssed i Sverige. Vårt ansvar enligt dessa standarder beskrivs närmare i avsnittet *Revisorns ansvar*. Vi är oberoende i förhållande till moderbolaget och koncernen enligt god revisorssed i Sverige och har i övrigt fullgjort vårt yrkesetiska ansvar enligt dessa krav.

Vi anser att de revisionsbevis vi har inhämtat är tillräckliga och ändamålsenliga som grund för våra uttalanden.

#### Styrelsens och verkställande direktörens ansvar

Det är styrelsen och verkställande direktören som har ansvaret för att årsredovisningen och koncernredovisningen upprättas och att de ger en rättvisande bild enligt årsredovisningslagen. Styrelsen och verkställande direktören ansvarar även för den interna kontroll som de bedömer är nödvändig för att upprätta en årsredovisning och koncernredovisning som inte innehåller några väsentliga felaktigheter, vare sig dessa beror på oegentligheter eller misstag.

Vid upprättandet av årsredovisningen och koncernredovisningen ansvarar styrelsen och verkställande direktören för bedömningen av bolagets och koncernens förmåga att fortsätta verksamheten. De upplyser, när så är tillämpligt, om förhållanden som kan påverka förmågan att fortsätta verksamheten och att använda antagandet om fortsatt drift. Antagandet om fortsatt drift tillämpas dock inte om styrelsen och verkställande direktören avser att likvidera bolaget, upphöra med verksamheten eller inte har något realistiskt alternativ till att göra något av detta.

#### Revisorns ansvar

Våra mål är att uppnå en rimlig grad av säkerhet om att årsredovisningen och koncernredovisningen som helhet inte innehåller några väsentliga felaktigheter, vare sig dessa beror på oegentligheter eller misstag, och att lämna en revisionsberättelse som innehåller våra uttalanden. Rimlig säkerhet är en hög grad av säkerhet, men är ingen garanti för att en revision som utförs enligt ISA och god revisionssed i Sverige alltid kommer att upptäcka en väsentlig felaktighet om en sådan finns. Felaktigheter kan uppstå på grund av oegentligheter eller misstag och anses vara väsentliga om de enskilt eller tillsammans rimligen kan förväntas påverka de ekonomiska beslut som användare fattar med grund i årsredovisningen och koncernredovisningen.

Som del av en revision enligt ISA använder vi professionellt omdöme och har en professionellt skeptisk inställning under hela revisionen. Dessutom:

- identifierar och bedömer vi riskerna för väsentliga felaktigheter i årsredovisningen och koncernredovisningen, vare sig dessa beror på oegentligheter eller misstag, utformar och utför granskningsåtgärder bland annat utifrån dessa risker och inhämtar revisionsbevis som är tillräckliga och ändamålsenliga för att utgöra en grund för våra uttalanden. Risken för att inte upptäcka en väsentlig felaktighet till följd av oegentligheter är högre än för en väsentlig felaktighet som beror på misstag, eftersom oegentligheter kan innefatta agerande i maskopi, förfalskning, avsiktliga utelämnanden, felaktig information eller åsidosättande av intern kontroll.
- skaffar vi oss en förståelse av den del av bolagets interna kontroll som har betydelse för vår revision för att utforma granskningsåtgärder som är lämpliga med hänsyn till omständigheterna, men inte för att uttala oss om effektiviteten i den interna kontrollen.
- utvärderar vi lämpligheten i de redovisningsprinciper som används och rimligheten i styrelsens och verkställande direktörens uppskattningar i redovisningen och tillhörande upplysningar.
- drar vi en slutsats om lämpligheten i att styrelsen och verkställande direktören använder antagandet om fortsatt drift vid upprättandet av årsredovisningen och koncernredovisningen. Vi drar också en slutsats, med grund i de inhämtade revisionsbevisen, om det finns någon väsentlig osäkerhetsfaktor som avser sådana händelser eller förhållanden som kan leda till betydande tvivel om bolagets och koncernens förmåga att fortsätta verksamheten. Om vi drar slutsatsen att det finns en väsentlig osäkerhetsfaktor, måste vi i revisionsberättelsen fästa uppmärksamheten på upplysningarna i årsredovisningen och koncernredovisningen om den väsentliga osäkerhetsfaktorn eller, om sådana upplysningar är otillräckliga, modifiera uttalandet om årsredovisningen och koncernredovisningen. Våra slutsatser baseras på de revisionsbevis som inhämtas fram till datumet för revisionsberättelsen. Dock kan framtida händelser eller förhållanden göra att ett bolag och en koncern inte längre kan fortsätta verksamheten.
- utvärderar vi den övergripande presentationen, strukturen och innehållet i årsredovisningen och koncernredovisningen, däribland upplysningarna, och om årsredovisningen och koncernredovisningen återger de underliggande transaktionerna och händelserna på ett sätt som ger en rättvisande bild.
- inhämtar vi tillräckliga och ändamålsenliga revisionsbevis avseende den finansiella informationen för enheterna eller affärsaktiviteterna inom koncernen för att göra ett uttalande avseende koncernredovisningen. Vi ansvarar för styrning, övervakning och utförande av koncernrevisionen. Vi är ensamt ansvariga för våra uttalanden.

Vi måste informera styrelsen om bland annat revisionens planerade omfattning och inriktning samt tidpunkten för den. Vi måste också informera om betydelsefulla iakttagelser under revisionen, däribland de eventuella betydande brister i den interna kontrollen som vi identifierat.

PS



Building a better  
working world

## Rapport om andra krav enligt lagar och andra författningar

### Uttalanden

Utöver vår revision av årsredovisningen och koncernredovisningen har vi även utfört en revision av styrelsens och verkställande direktörens förvaltning av Pelmatic Sweden AB för räkenskapsåret 2023-01-01 - 2023-12-31 samt av förslaget till dispositioner beträffande bolagets vinst eller förlust.

Vi tillstyrker att bolagsstämman disponerar vinsten enligt förslaget i förvaltningsberättelsen och beviljar styrelsens ledamöter och verkställande direktören ansvarsfrihet för räkenskapsåret.

### Grund för uttalanden

Vi har utfört revisionen enligt god revisionssed i Sverige. Vårt ansvar enligt denna beskrivs närmare i avsnittet *Revisorns ansvar*. Vi är oberoende i förhållande till moderbolaget och koncernen enligt god revisorssed i Sverige och har i övrigt fullgjort vårt yrkesetiska ansvar enligt dessa krav.

Vi anser att de revisionsbevis vi har inhämtat är tillräckliga och ändamålsenliga som grund för våra uttalanden.

### Styrelsens och verkställande direktörens ansvar

Det är styrelsen som har ansvaret för förslaget till dispositioner beträffande bolagets vinst eller förlust. Vid förslag till utdelning innefattar detta bland annat en bedömning av om utdelningen är försvarlig med hänsyn till de krav som bolagets och koncernens verksamhetsart, omfattning och risker ställer på storleken av moderbolagets och koncernens egna kapital, konsolideringsbehov, likviditet och ställning i övrigt.

Styrelsen ansvarar för bolagets organisation och förvaltningen av bolagets angelägenheter. Detta innefattar bland annat att fortlöpande bedöma bolagets och koncernens ekonomiska situation och att tillse att bolagets organisation är utformad så att bokföringen, medelsförvaltningen och bolagets ekonomiska angelägenheter i övrigt kontrolleras på ett betryggande sätt. Verkställande direktören ska sköta den löpande förvaltningen enligt styrelsens riktlinjer och anvisningar och bland annat vidta de åtgärder som är nödvändiga för att bolagets bokföring ska fullgöras i överensstämmelse med lag och för att medelsförvaltningen ska skötas på ett betryggande sätt.

### Revisorns ansvar

Vårt mål beträffande revisionen av förvaltningen, och därmed vårt uttalande om ansvarsfrihet, är att inhämta revisionsbevis för att med en rimlig grad av säkerhet kunna bedöma om någon styrelseledamot eller verkställande direktören i något väsentligt avseende:

- företagit någon åtgärd eller gjort sig skyldig till någon försummelse som kan föranleda ersättningsskyldighet mot bolaget, eller
- på något annat sätt handlat i strid med aktiebolagslagen, årsredovisningslagen eller bolagsordningen.

Vårt mål beträffande revisionen av förslaget till dispositioner av bolagets vinst eller förlust, och därmed vårt uttalande om detta, är att med rimlig grad av säkerhet bedöma om förslaget är förenligt med aktiebolagslagen.

Rimlig säkerhet är en hög grad av säkerhet, men ingen garanti för att en revision som utförs enligt god revisionssed i Sverige alltid kommer att upptäcka åtgärder eller försummelser som kan föranleda ersättningsskyldighet mot bolaget, eller att ett förslag till dispositioner av bolagets vinst eller förlust inte är förenligt med aktiebolagslagen.

Som en del av en revision enligt god revisionssed i Sverige använder vi professionellt omdöme och har en professionellt skeptisk inställning under hela revisionen. Granskningen av förvaltningen och förslaget till dispositioner av bolagets vinst eller förlust grundar sig främst på revisionen av räkenskaperna. Vilka tillkommande granskningsåtgärder som utförs baseras på vår professionella bedömning med utgångspunkt i risk och väsentlighet. Det innebär att vi fokuserar granskningen på sådana åtgärder, områden och förhållanden som är väsentliga för verksamheten och där avsteg och överträdelser skulle ha särskild betydelse för bolagets situation. Vi går igenom och prövar fattade beslut, beslutsunderlag, vidtagna åtgärder och andra förhållanden som är relevanta för vårt uttalande om ansvarsfrihet. Som underlag för vårt uttalande om styrelsens förslag till dispositioner beträffande bolagets vinst eller förlust har vi granskat styrelsens motiverade yttrande samt ett urval av underlagen för detta för att kunna bedöma om förslaget är förenligt med aktiebolagslagen.

Karlskrona den 2 april 2024

Ernst & Young AB

Per Johansson  
Auktoriserad revisor