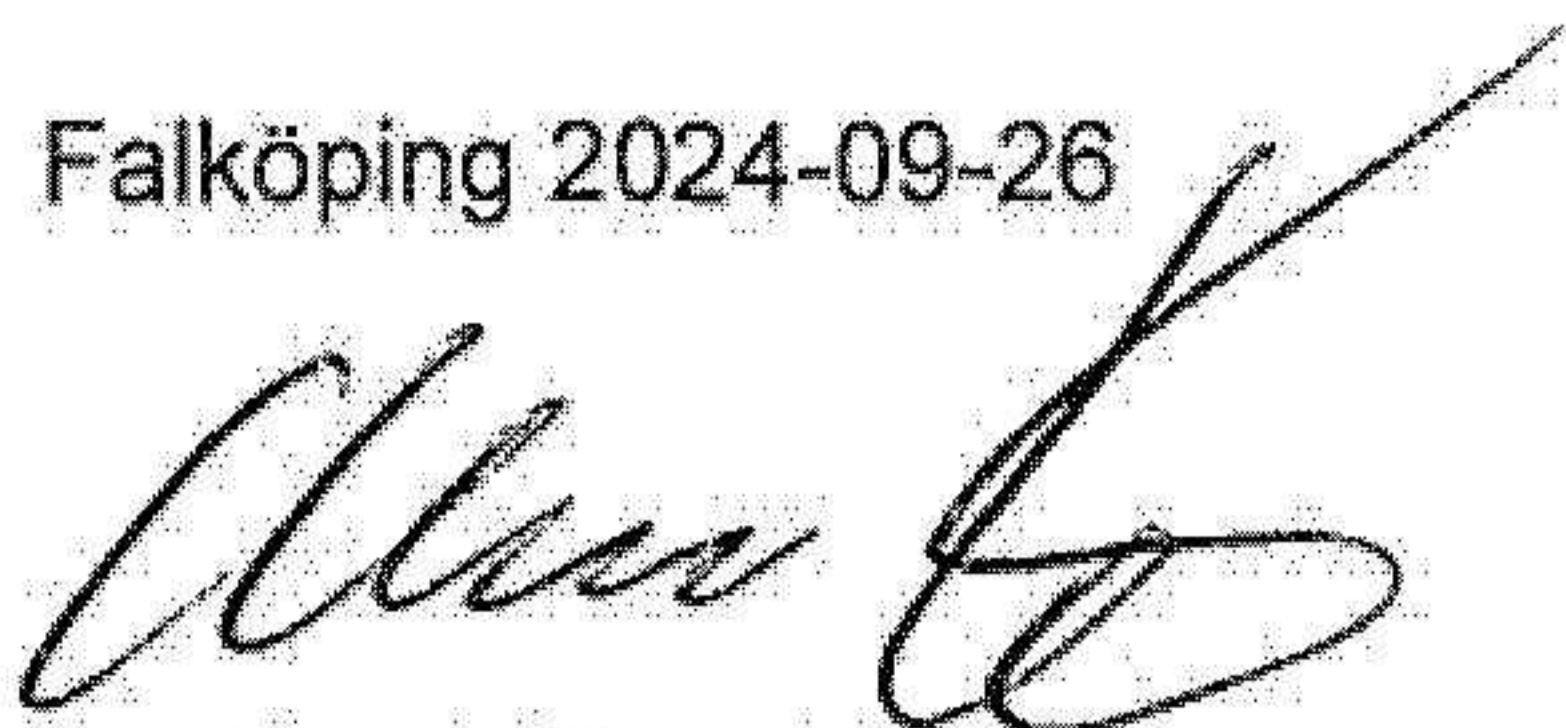


## Fastställelseintyg

Undertecknad styrelseledamot i Friggeråkers Holding AB intygar att resultaträkningen och balansräkningen i årsredovisningen för moderbolaget samt koncernresultaträkningen och koncernbalansräkningen har fastställts på årsstämma 2024-09-26. Årsstämman beslutade att godkänna styrelsens förslag till hur vinsten ska disponeras.

Jag intygar också att innehållet i årsredovisningen och revisionsberättelsen stämmer överens med originalen.

Falköping 2024-09-26



Christer Friggeråker

Styrelsen för

# Friggeråkers Holding AB

Org nr 559229-3293

får härmed avge

## Årsredovisning och koncernredovisning

för räkenskapsåret 2023-07-01 - 2024-06-30

| Innehållsförteckning:            | Sida  |
|----------------------------------|-------|
| Förvaltningsberättelse           | 1-2   |
| Resultaträkning - koncern        | 3     |
| Balansräkning - koncern          | 4-5   |
| Kassaflödesanalys - koncern      | 6     |
| Resultaträkning - moderföretag   | 7     |
| Balansräkning - moderföretag     | 8-9   |
| Kassaflödesanalys - moderföretag | 10    |
| Noter                            | 11-19 |
| Underskrifter                    | 20    |

## Förvaltningsberättelse

### Allmänt om verksamheten

#### Koncern

Friggeråkers Holding AB äger och förvaltar aktier i dotterföretag. Friggeråkers Holding AB har ingen anställd personal.

Bolaget är moderföretag till Friggeråkers Verkstäder AB, 556036-7061, samtliga bolag har sitt säte i Falköpings kommun.

Friggeråkers Verkstäder AB:s huvudsakliga verksamhet består i att bedriva mekanisk verkstadsrörelse och försäljning av vägunderhållsmaskiner jämte annan förenlig verksamhet. Verksamheten bedrivs i egen fastighet.

#### Miljöpåverkan

Koncernen bedriver tillståndspliktig verksamhet enligt miljöbalken.

Tillståndet som dotterföretaget Friggeråkers Verkstäder AB har, avser ytbehandling i produktionen där zink-aluminiumlegering och lösningsmedel förbrukas.

Den yttre miljön påverkas av organiska lösningsmedel genom avdunstning till luft och av zink-aluminiumlegering genom utsläpp, som dock på grund av filtrering blir marginellt.

Den tillståndspliktiga produktionen motsvarar högst 10% av bolagets produktion.

|                      |        |        |
|----------------------|--------|--------|
| Bolaget ägs av:      | 240630 | 230630 |
| Christer Friggeråker | 519    | 519    |
| Marcus Friggeråker   | 481    | 481    |

Uppgifterna ovan avser såväl antalet aktier som röster.

### Utveckling av företagets verksamhet, resultat och ställning

#### Koncern

| Belopp SEK                 | 2024-06-30  | 2023-06-30  | 2022-06-30  | 2021-06-30  | 2020-06-30  |
|----------------------------|-------------|-------------|-------------|-------------|-------------|
| Nettoomsättning            | 128 775 877 | 123 075 375 | 105 870 620 | 105 536 864 | 122 780 549 |
| Resultat efter finansnetto | 29 135 334  | 26 159 429  | 25 216 028  | 18 040 923  | 20 286 948  |
| Soliditet                  | 88          | 86          | 85          | 83          | 82          |
| Vinst per aktie            | 22 829      | 20 557      | 20 224      | 14 135      | 15 915      |
| Definitioner: se not       |             |             |             |             |             |

#### Moderföretag

| Belopp SEK                 | 2024-06-30 | 2023-06-30 | 2022-06-30 | 2021-06-30 | 2020-06-30 |
|----------------------------|------------|------------|------------|------------|------------|
| Resultat efter finansnetto | 16 162 325 | 8 401 009  | 29 981 961 | 9 980 878  | -22 345    |
| Soliditet                  | 99         | 100        | 100        | 100        | 8          |
| Definitioner: se not       |            |            |            |            |            |

## Förväntad framtida utveckling

### Koncern

#### Framtid

Efterfrågan på bolagets produkter har under räkenskapsåret varit god.

Vår bedömning är att resultatet kommer att hamna i samma nivå även nästa räkenskapsår.

Vidare bedömer vi, att förändringar i prisnivån å intäkter och kostnader under nästkommande räkenskapsår resultatmässigt ganska väl kommer att balansera varandra totalt sett.

## Eget kapital

|                                | Aktie-<br>kapital | Balanserat<br>resultat inkl<br>årets resultat | Innehav utan<br>best. inflytande | Totalt<br>eget kapital |
|--------------------------------|-------------------|---|----------------------------------|------------------------|
| <i>Koncernen</i>               |                   |   |                                  |                        |
| Ingående balans 2023-07-01     | 50 000            | 132 721 954                                   |                                  | 132 771 954            |
| <i>Transaktioner med ägare</i> |                   |   |                                  |                        |
| Utdelning                      |                   | -8 469 000                                    |                                  | -8 469 000             |
| Årets resultat                 |                   | 22 829 359                                    |                                  | 22 829 359             |
| <b>Eget kapital 2024-06-30</b> | <b>50 000</b>     | <b>147 082 313</b>                            | <b>-</b>                         | <b>147 132 313</b>     |

|  | Aktie-<br>kapital | Reserv-<br>fond | Fritt eget<br>kapital |
|--|-------------------|-----------------|-----------------------|
| <i>Moderföretag</i>                    |                   |                 |                       |
| Vid årets början                       | 50 000            |                 | 31 528 960            |
| <i>Disposition enl årsstämmobeslut</i> |                   |                 |                       |
| Utdelning                              |                   |                 | -8 469 000            |
| Årets resultat                         |                   |                 | 15 922 892            |
| <b>Vid årets slut</b>                  | <b>50 000</b>     | <b>-</b>        | <b>38 982 852</b>     |

## Förslag till disposition beträffande bolagets vinst eller förlust

Styrelsen föreslår att fritt eget kapital, kronor 38 982 852, disponeras enligt följande:

|  | Belopp i SEK      |
|--|-------------------|
| Utdelning, [1 000 aktier * 9 193 kronor per aktie] | 9 193 000         |
| Balanseras i ny räkning                            | 29 789 852        |
| <b>Summa</b>                                       | <b>38 982 852</b> |

Vad beträffar företagets resultat och ställning i övrigt, hänvisas till efterföljande resultat- och balansräkningar med tillhörande bokslutskommentarer.

## Resultaträkning - koncernen

| Belopp i SEK   | Not | 2023-07-01-<br>2024-06-30 | 2022-07-01-<br>2023-06-30 |
|--|-----|---------------------------|---------------------------|
| <b>Rörelsens intäkter</b>  |     |                           |                           |
| Nettoomsättning  | 2   | 128 775 877               | 123 075 375               |
| Förändring av varulager<br>samt pågående arbeten för annans räkning            |     | 1 319 246                 | -3 022 530                |
| Övriga rörelseintäkter   |     | 142 657                   | 111 744                   |
|  |     | <u>130 237 780</u>        | <u>120 164 589</u>        |
| <b>Rörelsens kostnader</b>   |     |                           |                           |
| Råvaror och förnödenheter  |     | -59 980 321               | -52 751 123               |
| Övriga externa kostnader   | 3   | -13 884 977               | -12 688 674               |
| Personalkostnader  | 4   | -25 681 571               | -25 314 824               |
| Av- och nedskrivningar av materiella och<br>immateriella anläggningstillgångar |     | -3 308 039                | -3 393 490                |
| Övriga rörelsekostnader  |     | -340 463                  | -468 743                  |
|  |     | <u>27 042 409</u>         | <u>25 547 735</u>         |
| <b>Rörelseresultat</b>   |     |                           |                           |
| <b>Resultat från finansiella poster</b>  |     |                           |                           |
| Ränteintäkter och liknande resultatposter                                      |     | 2 092 925                 | 611 694                   |
| <b>Resultat efter finansiella poster</b>                                       |     | <u>29 135 334</u>         | <u>26 159 429</u>         |
| <b>Resultat före skatt</b>   |     | <u>29 135 334</u>         | <u>26 159 429</u>         |
| Skatt på årets resultat  | 6   | -6 305 975                | -5 601 563                |
| <b>Årets resultat</b>  |     | <u>22 829 359</u>         | <u>20 557 866</u>         |
| Hänförligt till  |     |                           |                           |
| Moderföretagets aktieägare   |     | 22 829 359                | 20 557 866                |

2024103005838

## Balansräkning - koncernen

| Belopp i SEK  | Not | 2024-06-30         | 2023-06-30         |
|---|-----|--------------------|--------------------|
| <b>TILLGÅNGAR</b>   |     |                    |                    |
| <b>Anläggningstillgångar</b>  |     |                    |                    |
| <i>Immateriella anläggningstillgångar</i>                               |     |                    |                    |
| Koncessioner, patent, licenser, varumärken<br>samt liknande rättigheter | 7   | 23 870             | 64 790             |
|   |     | <u>23 870</u>      | <u>64 790</u>      |
| <i>Materiella anläggningstillgångar</i>                                 |     |                    |                    |
| Byggnader och mark  | 8   | 12 299 885         | 13 166 441         |
| Inventarier, verktyg och installationer                                 | 9   | 4 553 999          | 6 599 981          |
|   |     | <u>16 853 884</u>  | <u>19 766 422</u>  |
| <b>Summa anläggningstillgångar</b>                                      |     | <u>16 877 754</u>  | <u>19 831 212</u>  |
| <b>Omsättningstillgångar</b>  |     |                    |                    |
| <i>Varulager m m</i>  |     |                    |                    |
| Råvaror och förnödenheter   |     | 30 767 955         | 38 414 106         |
| Varor under tillverkning  |     | 17 871 700         | 14 640 806         |
| Färdiga varor och handelsvaror  |     | 6 169 396          | 8 081 044          |
|   |     | <u>54 809 051</u>  | <u>61 135 956</u>  |
| <i>Kortfristiga fordringar</i>  |     |                    |                    |
| Kundfordringar  |     | 2 519 601          | 1 979 641          |
| Skattefordringar  |     | 234 460            | 741 736            |
| Övriga fordringar   |     | 485 722            | 928 350            |
| Förutbetalda kostnader och upplupna intäkter                            |     | 554 945            | 618 312            |
|   |     | <u>3 794 728</u>   | <u>4 268 039</u>   |
| <i>Kassa och bank</i>   |     | 92 262 632         | 69 378 973         |
| <b>Summa omsättningstillgångar</b>                                      |     | <u>150 866 411</u> | <u>134 782 968</u> |
| <b>SUMMA TILLGÅNGAR</b>   |     | <u>167 744 165</u> | <u>154 614 180</u> |

## Balansräkning - koncernen

| Belopp i SEK  | Not | 2024-06-30         | 2023-06-30         |
|---|-----|--------------------|--------------------|
| <b>EGET KAPITAL OCH SKULDER</b>                         |     |                    |                    |
| <i>Eget kapital</i>                                     |     |                    |                    |
| Aktiekapital  | 13  | 50 000             | 50 000             |
| Balanserat resultat inkl årets resultat                 |     | 147 082 313        | 132 721 954        |
| Eget kapital hänförligt till moderföretagets aktieägare |     | 147 132 313        | 132 771 954        |
| Summa eget kapital                                      |     | 147 132 313        | 132 771 954        |
| <i>Avsättningar</i>                                     |     |                    |                    |
| Uppskjuten skatteskuld                                  | 11  | 10 440 075         | 9 888 509          |
|   |     | 10 440 075         | 9 888 509          |
| <i>Kortfristiga skulder</i>                             |     |                    |                    |
| Leverantörsskulder                                      |     | 3 627 490          | 5 220 725          |
| Övriga kortfristiga skulder                             |     | 593 750            | 656 640            |
| Upplupna kostnader och förutbetalda intäkter            | 14  | 5 950 537          | 6 076 352          |
|   |     | 10 171 777         | 11 953 717         |
| <b>SUMMA EGET KAPITAL OCH SKULDER</b>                   |     | <b>167 744 165</b> | <b>154 614 180</b> |

## Kassaflödesanalys - koncern

| Belopp i SEK  | Not | 2024-06-30        | 2023-06-30        |
|---|-----|-------------------|-------------------|
| <b>Den löpande verksamheten</b>   |     |                   |                   |
| Resultat efter finansiella poster   |     | 29 135 334        | 26 159 429        |
| Justeringar för poster som inte ingår i kassaflödet, m m                            |     | 3 354 865         | 2 914 973         |
|   |     | 32 490 199        | 29 074 402        |
| Betald inkomstskatt   |     | -5 247 133        | -5 408 058        |
| <b>Kassaflöde från den löpande verksamheten före förändringar av rörelsekapital</b> |     | <b>27 243 066</b> | <b>23 666 344</b> |
| <i>Kassaflöde från förändringar i rörelsekapital</i>                                |     |                   |                   |
| Ökning(-)/Minskning (+) av varulager  |     | 6 326 905         | -7 944 100        |
| Ökning(-)/Minskning (+) av rörelsefordringar  |     | -80 793           | 1 867 313         |
| Ökning(+)/Minskning (-) av rörelseskulder   |     | -1 781 938        | 1 078 297         |
| <b>Kassaflöde från den löpande verksamheten</b>                                     |     | <b>31 707 240</b> | <b>18 667 854</b> |
| <b>Investeringsverksamheten</b>   |     |                   |                   |
| Förvärv av materiella anläggningstillgångar   |     | -354 581          | -566 212          |
| <b>Kassaflöde från investeringsverksamheten</b>                                     |     | <b>-354 581</b>   | <b>-566 212</b>   |
| <b>Finansieringsverksamheten</b>  |     |                   |                   |
| Utbetald utdelning till moderföretagets aktieägare                                  |     | -8 469 000        | -8 057 000        |
| <b>Kassaflöde från finansieringsverksamheten</b>                                    |     | <b>-8 469 000</b> | <b>-8 057 000</b> |
| <b>Årets kassaflöde</b>   |     | <b>22 883 659</b> | <b>10 044 642</b> |
| Likvida medel vid årets början  |     | 69 378 973        | 59 334 331        |
| Likvida medel vid årets slut  |     | 92 262 632        | 69 378 973        |

## Noter till kassaflödesanalysen - koncern

### Not Övriga upplysningar till kassaflödesanalysen

|   | 2024-06-30       | 2023-06-30       |
|---|------------------|------------------|
| <b>Justering för poster som inte ingår i kassaflödet mm</b> |                  |                  |
| Avskrivningar   | 3 308 039        | 3 393 490        |
| Upplupna ränteintäkter                                      | 46 826           | -478 517         |
|   | <b>3 354 865</b> | <b>2 914 973</b> |

## Resultaträkning - moderföretag

| Belopp i SEK                              | Not | 2023-07-01-<br>2024-06-30 | 2022-07-01-<br>2023-06-30 |
|---|-----|---------------------------|---------------------------|
| <b>Rörelsens intäkter</b>                 |     | -                         | -                         |
| <b>Rörelsens kostnader</b>                |     |                           |                           |
| Övriga externa kostnader                  | 3   | -36 627                   | -36 617                   |
| <b>Rörelseresultat</b>                    |     | -36 627                   | -36 617                   |
| <b>Resultat från finansiella poster</b>   |     |                           |                           |
| Resultat från andelar i koncernföretag    | 5   | 15 000 024                | 8 074 000                 |
| Ränteintäkter och liknande resultatposter |     | 1 198 928                 | 363 625                   |
| <b>Resultat efter finansiella poster</b>  |     | 16 162 325                | 8 401 008                 |
| <b>Resultat före skatt</b>                |     | 16 162 325                | 8 401 008                 |
| Skatt på årets resultat                   | 6   | -239 433                  | -55 543                   |
| <b>Årets resultat</b>                     |     | 15 922 892                | 8 345 465                 |

## Balansräkning - moderföretag

| <i>Belopp i SEK</i>                          | <i>Not</i> | <i>2024-06-30</i> | <i>2023-06-30</i> |
|--|------------|-------------------|-------------------|
| <b>TILLGÅNGAR</b>                            |            |                   |                   |
| <b>Anläggningstillgångar</b>                 |            |                   |                   |
| <i>Finansiella anläggningstillgångar</i>     |            |                   |                   |
| Andelar i koncernföretag                     | 10         | 341 310           | 341 310           |
|  |            | <u>341 310</u>    | <u>341 310</u>    |
| <b>Summa anläggningstillgångar</b>           |            | <u>341 310</u>    | <u>341 310</u>    |
| <b>Omsättningstillgångar</b>                 |            |                   |                   |
| <i>Kortfristiga fordringar</i>               |            |                   |                   |
| Övriga fordringar                            |            | 55 543            | -                 |
| Förutbetalda kostnader och upplupna intäkter |            | 130 765           | 288 152           |
|  |            | <u>186 308</u>    | <u>288 152</u>    |
| <b>Kassa och bank</b>                        |            | <u>38 800 209</u> | <u>31 005 041</u> |
| <b>Summa omsättningstillgångar</b>           |            | <u>38 986 517</u> | <u>31 293 193</u> |
| <b>SUMMA TILLGÅNGAR</b>                      |            | <u>39 327 827</u> | <u>31 634 503</u> |

**Balansräkning - moderföretag**

| <i>Belopp i SEK</i>                   | <i>Not</i> | <i>2024-06-30</i> | <i>2023-06-30</i> |
|---------------------------------------|------------|-------------------|-------------------|
| <b>EGET KAPITAL OCH SKULDER</b>       |            |                   |                   |
| <i>Eget kapital</i>                   |            |                   |                   |
| <i>Bundet eget kapital</i>            |            |                   |                   |
| Aktiekapital                          | 13         | 50 000            | 50 000            |
|                                       |            | <u>50 000</u>     | <u>50 000</u>     |
| <i>Fritt eget kapital</i>             |            |                   |                   |
| Balanserad vinst eller förlust        | 12         | 23 059 960        | 23 183 494        |
| Årets resultat                        |            | 15 922 892        | 8 345 466         |
|                                       |            | <u>38 982 852</u> | <u>31 528 960</u> |
| <b>Summa eget kapital</b>             |            | <u>39 032 852</u> | <u>31 578 960</u> |
| <i>Kortfristiga skulder</i>           |            |                   |                   |
| Aktuell skatteskuld                   |            | 294 975           | 55 543            |
|                                       |            | <u>294 975</u>    | <u>55 543</u>     |
| <b>SUMMA EGET KAPITAL OCH SKULDER</b> |            | <u>39 327 827</u> | <u>31 634 503</u> |

2024103005844

## Kassaflödesanalys - moderföretag

| <i>Belopp i SEK</i>   | <i>Not</i> | <i>2024-06-30</i> | <i>2023-06-30</i> |
|---|------------|-------------------|-------------------|
| <b>Den löpande verksamheten</b>   |            |                   |                   |
| Resultat efter finansiella poster   |            | 16 162 325        | 8 401 009         |
| Justeringar för poster som inte ingår i kassaflödet, m. m.                          |            | 157 387           | -288 152          |
|   |            | <u>16 319 712</u> | <u>8 112 857</u>  |
| <b>Kassaflöde från den löpande verksamheten före förändringar av rörelsekapital</b> |            | <b>16 319 712</b> | <b>8 112 857</b>  |
| <i>Kassaflöde från förändringar i rörelsekapital</i>                                |            |                   |                   |
| Ökning(-)/Minskning (+) av rörelsefordringar  |            | -55 544           |                   |
| <b>Kassaflöde från den löpande verksamheten</b>                                     |            | <b>16 264 168</b> | <b>8 112 857</b>  |
| <b>Investeringsverksamheten</b>   |            |                   |                   |
| <b>Kassaflöde från investeringsverksamheten</b>                                     |            | <b>-</b>          | <b>-</b>          |
| <b>Finansieringsverksamheten</b>  |            |                   |                   |
| Utbetald utdelning till moderföretagets aktieägare                                  |            | -8 469 000        | -8 057 000        |
| <b>Kassaflöde från finansieringsverksamheten</b>                                    |            | <b>-8 469 000</b> | <b>-8 057 000</b> |
| <b>Årets kassaflöde</b>   |            | <b>7 795 168</b>  | <b>55 857</b>     |
| Likvida medel vid årets början  |            | 31 005 041        | 30 949 184        |
| Likvida medel vid årets slut  |            | <u>38 800 209</u> | <u>31 005 041</u> |

## Noter till kassaflödesanalysen - moder

### Not Övriga upplysningar till kassaflödesanalysen

|  | <i>2024-06-30</i> | <i>2023-06-30</i> |
|--|-------------------|-------------------|
| Justering för poster som inte ingår i kassaflödet mm |                   |                   |
| Upplupna ränteintäkter                               | 157 387           |                   |
|  | <u>157 387</u>    |                   |

## Noter

### Not 1 Redovisningsprinciper

Belopp i SEK om inget annat anges.

#### *Allmänna redovisningsprinciper*

Årsredovisningen har upprättats i enlighet med årsredovisningslagen och för första året också enligt Bokföringsnämndens allmänna råd BFNAR 2012:1 Årsredovisning och koncernredovisning (K3) Redovisningsprinciperna är oförändrade jämfört med tidigare år.

#### *Värderingsprinciper mm*

Tillgångar, avsättningar och skulder har värderats till anskaffningsvärden om inget annat anges nedan.

#### *Immateriella tillgångar*

##### *Övriga immateriella tillgångar*

Övriga immateriella tillgångar som förvärvats av företaget är redovisade till anskaffningsvärde minus ackumulerade avskrivningar och nedskrivningar.

#### *Avskrivningar*

Avskrivning sker linjärt över tillgångens beräknade nyttjandeperiod eftersom det återspeglar den förväntade förbrukningen av tillgångens framtida ekonomiska fördelar. Avskrivningen redovisas som kostnad i resultaträkningen.

|                                       | Koncern<br>år | Moder-<br>företag<br>år |
|---------------------------------------|---------------|-------------------------|
| Följande avskrivningstider tillämpas: |               |                         |
| Förvärvade immateriella tillgångar    |               |                         |
| Licenser                              | 5             |                         |

#### *Materiella anläggningstillgångar*

Materiella anläggningstillgångar redovisas till anskaffningsvärde minskat med ackumulerade avskrivningar och nedskrivningar. I anskaffningsvärdet ingår förutom inköpspriset även utgifter som är direkt hänförliga till förvärvet.

#### *Avskrivningar*

Avskrivning sker linjärt över tillgångens beräknade nyttjandeperiod eftersom det återspeglar den förväntade förbrukningen av tillgångens framtida ekonomiska fördelar. Avskrivningen redovisas som kostnad i resultaträkningen. Beräknade restvärden efter nyttjandeperiodens slut uppgår till försumbara belopp och hänsyn har därför inte tagits till dessa.

Följande avskrivningstider tillämpas:

|  | Koncern<br>år | Moder-<br>företag<br>år |
|--|---------------|-------------------------|
| Materiella anläggningstillgångar:        |               |                         |
| -Byggnader                               | 10-90         | -                       |
| -Inventarier, verktyg och installationer | 5-8           | -                       |

Skillnaden mellan ovan nämnda avskrivningar och skattemässigt gjorda avskrivningar redovisas i de enskilda företagen som ackumulerade överavskrivningar, vilka ingår i obeskattade reserver.

Byggnaderna består av ett antal komponenter med olika nyttjandeperioder. Huvudindelningen är byggnader och mark. Ingen avskrivning sker på komponenten mark vars nyttjandeperiod bedöms som obegränsad. Byggnaderna består av flera komponenter vars nyttjandeperiod varierar.

Följande huvudgrupper av komponenter har identifierats och ligger till grund för avskrivningen på byggnader:

|  |          |
|--|----------|
| - Stomme   | 90 år    |
| - Stomkompletteringar, innerväggar mm            | 40 år    |
| - Installationer; värme, el, VVS, ventilation mm | 15-40 år |
| - Yttre ytskikt; fasader, yttertak mm            | 30-40 år |
| - Inre ytskikt, maskinell utrustning mm          | 10-15 år |

### Varulager

Varulagret är upptaget till det lägsta av anskaffningsvärdet och nettoförsäljningsvärdet. Därvid har inkursrisk beaktats. Anskaffningsvärdet beräknas enligt först in- först ut- principen. I anskaffningsvärdet ingår förutom utgifter för inköp även utgifter för att bringa varorna till deras aktuella plats och skick.

I egentillverkade halv- och helfabrikat består anskaffningsvärdet av direkta tillverkningskostnader och de indirekta kostnader som utgör mer än en oväsentlig del av den sammanlagda utgiften för tillverkningen. Vid värdering har hänsyn tagits till normalt kapacitetsutnyttjande.

### Skatt

Skatt på årets resultat i resultaträkningen består av aktuell skatt och uppskjuten skatt. Aktuell skatt är inkomstskatt för innevarande räkenskapsår som avser årets skattepliktiga resultat och den del av tidigare räkenskapsårs inkomstskatt som ännu inte har redovisats. Uppskjuten skatt är inkomstskatt för skattepliktigt resultat avseende framtida räkenskapsår till följd av tidigare transaktioner eller händelser.

Uppskjuten skatteskuld redovisas för alla skattepliktiga temporära skillnader, dock inte för temporära skillnader som härrör från första redovisningen av goodwill. Uppskjuten skattefordran redovisas för avdragsgilla temporära skillnader och för möjligheten att i framtiden använda skattemässiga underskottsavdrag. Värderingen baseras på hur det redovisade värdet för motsvarande tillgång eller skuld förväntas återvinnas respektive regleras. Beloppen baseras på de skattesatser och skatteregler som är beslutade före balansdagen och har inte nuvärdesberäknats.

Uppskjutna skattefordringar har värderats till högst det belopp som sannolikt kommer att återvinnas baserat på innevarande och framtida skattepliktiga resultat. Värderingen omprövas varje balansdag.

I koncernbalansräkningen delas obeskattade reserver upp på uppskjuten skatt och eget kapital.

### ***Avsättningar***

En avsättning redovisas i balansräkningen när företaget har en legal eller informell förpliktelse till följd av en inträffad händelse och det är sannolikt att ett utflöde av resurser krävs för att reglera förpliktelsen och en tillförlitlig uppskattning av beloppet kan göras.

Vid första redovisningstillfället värderas avsättningar till den bästa uppskattningen av det belopp som kommer att krävas för att reglera förpliktelsen på balansdagen. Avsättningarna omprövas varje balansdag.

### ***Intäkter***

Det inflöde av ekonomiska fördelar som företaget erhållit eller kommer att erhålla för egen räkning redovisas som intäkt. Intäkter värderas till verkliga värdet av det som erhållits eller kommer att erhållas, med avdrag för rabatter.

Bolagets intäkter består av varuförsäljning vilken intäktsföres i takt med att väsentliga risker och förmåner övergår till köparen.

### ***Koncernredovisning***

#### ***Dotterföretag***

Dotterföretag är företag i vilka moderföretaget direkt eller indirekt innehar mer än 50 % av röstetalet eller på annat sätt har ett bestämmande inflytande. Bestämmande inflytande innebär en rätt att utforma ett företags finansiella och operativa strategier i syfte att erhålla ekonomiska fördelar. Redovisningen av rörelseförvärv bygger på enhetssynen. Det innebär att förvärvsanalysen upprättas per den tidpunkt då förvärvaren får bestämmande inflytande. Från och med denna tidpunkt ses förvärvaren och den förvärvade enheten som en redovisningsenhet. Tillämpningen av enhetssynen innebär vidare att alla tillgångar (inklusive goodwill) och skulder samt intäkter och kostnader medräknas i sin helhet även för delägda dotterföretag.

Anskaffningsvärdet för dotterföretag beräknas till summan av verkligt värde vid förvärvstidpunkten för erlagda tillgångar med tillägg av uppkomna och övertagna skulder samt emitterade eget kapitalinstrument, utgifter som är direkt hänförliga till rörelseförvärvet samt eventuell tilläggsköpeskillning. I förvärvsanalysen fastställs det verkliga värdet, med några undantag, vid förvärvstidpunkten av förvärvade identifierbara tillgångar och övertagna skulder samt minoritetsintresse. Minoritetsintresse värderas till verkligt värde vid förvärvstidpunkten. Från och med förvärvstidpunkten inkluderas i koncernredovisningen det förvärvade företagens intäkter och kostnader, identifierbara tillgångar och skulder liksom eventuell uppkommen goodwill eller negativ goodwill.

#### ***Eliminering av transaktioner mellan koncernföretag, intresseföretag och gemensamt styrda företag***

Koncerninterna fordringar och skulder, intäkter och kostnader och orealiserade vinster eller förluster som uppkommer vid transaktioner mellan koncernföretag [och gemensamt styrda företag som redovisas enligt klyvningsmetoden], elimineras i sin helhet. Orealiserade vinster som uppkommer vid transaktioner med intresseföretag [och gemensamt styrda företag som redovisas enligt kapitalandelsmetoden] elimineras i den utsträckning som motsvarar koncernens ägarandel i företaget. Orealiserade förluster elimineras på samma sätt som orealiserade vinster, men endast i den utsträckning det inte finns någon indikation på något nedskrivningsbehov.

## Not 2 Nettoomsättning per rörelsegren och geografisk marknad

Bolagets nettoomsättning bedöms vara homogen beträffande rörelsegrenar och geografiska marknader varför ingen fördelning på rörelsegrenar eller geografiska marknader redovisas.

## Not 3 Arvode och kostnadsersättning till revisorer

|                               | 2023-07-01-<br>2024-06-30 | 2022-07-01-<br>2023-06-30 |
|-------------------------------|---------------------------|---------------------------|
| <b>Koncern</b>                |                           |                           |
| Revisionspartner Skaraborg AB |                           |                           |
| Revisionsuppdrag              | 77 933                    | 76 190                    |
| Summa                         | 77 933                    | 76 190                    |
| <b>Moderföretag</b>           |                           |                           |
| Revisionspartner Skaraborg AB | 18 813                    | 18 750                    |
| Summa                         | 18 813                    | 18 750                    |

Med revisionsuppdrag avses granskning av årsredovisningen och bokföringen samt styrelsens och verkställande direktörens förvaltning, övriga arbetsuppgifter som det ankommer på företagets revisor att utföra samt rådgivning eller annat biträde som föranleds av iakttagelser vid sådan granskning eller genomförandet av sådana övriga arbetsuppgifter.

## Not 4 Anställda, personalkostnader och arvoden till styrelse

### Medelantalet anställda

|                         | 2023-07-01-<br>2024-06-30 | Varav män | 2022-07-01-<br>2023-06-30 | Varav män |
|-------------------------|---------------------------|-----------|---------------------------|-----------|
| <b>Moderföretag</b>     |                           |           |                           |           |
| Totalt moderföretaget   | -                         | -         | -                         | -         |
| <b>Dotterföretag</b>    |                           |           |                           |           |
| Sverige                 | 36                        | 36        | 36                        | 36        |
| Totalt dotterföretag    | 36                        | 36        | 36                        | 36        |
| <b>Koncernen totalt</b> | <b>36</b>                 | <b>36</b> | <b>36</b>                 | <b>36</b> |

### Redovisning av könsfördelning bland ledande befattningshavare

|                                  | 2024-06-30<br>Andel<br>kvinnor i % | 2023-06-30<br>Andel<br>kvinnor i % |
|----------------------------------|------------------------------------|------------------------------------|
| <b>Moderföretag</b>              |                                    |                                    |
| Totalt moderföretaget            | -                                  | -                                  |
| <b>Koncern</b>                   |                                    |                                    |
| Styrelsen                        | 0%                                 | 0%                                 |
| Övriga ledande befattningshavare | 0%                                 | 0%                                 |

**Löner och andra ersättningar samt sociala kostnader, inklusive pensionskostnader**

|   | 2023-07-01-<br>2024-06-30 | 2022-07-01-<br>2023-06-30 |
|---|---------------------------|---------------------------|
| <b>Moderföretag</b>                               |                           |                           |
| Styrelse och VD                                   | -                         | -                         |
| Övriga anställda                                  | -                         | -                         |
| Summa   | -                         | -                         |
| <b>Dotterföretag</b>                              |                           |                           |
| Styrelse och VD                                   | 5 676 640                 | 5 282 311                 |
| Övriga anställda                                  | 12 682 113                | 12 715 211                |
| Summa   | 18 358 753                | 17 997 522                |
| Sociala kostnader<br>(varav pensionskostnader)    | 7 058 400<br>1 572 877    | 7 066 723<br>1 624 782    |
| <b>Koncern</b>                                    |                           |                           |
| Styrelse och VD                                   | 5 676 640                 | 5 282 311                 |
| Övriga anställda                                  | 12 682 113                | 12 715 211                |
| Summa   | 18 358 753                | 17 997 522                |
| Sociala kostnader<br>(varav pensionskostnader) 1) | 7 058 400<br>1 572 877    | 7 066 723<br>1 624 782    |

1) Av koncernens pensionskostnader avser 685 118 (fg år 679 267 ) företagets ledning avseende 1 (1) person.

**Not 5 Resultat från andelar i koncernföretag**

|                      | 2023-07-01-<br>2024-06-30 | 2022-07-01-<br>2023-06-30 |
|----------------------|---------------------------|---------------------------|
| Erhållna utdelningar | 15 000 024                | 8 074 000                 |
|                      | 15 000 024                | 8 074 000                 |

**Not 6 Skatt på årets resultat**

|                     | 2023-07-01-<br>2024-06-30 | 2022-07-01-<br>2023-06-30 |
|---------------------|---------------------------|---------------------------|
| <b>Koncern</b>      |                           |                           |
| Aktuell skatt       | 5 754 409                 | 5 302 676                 |
| Uppskjuten skatt    | 551 566                   | 298 887                   |
|                     | 6 305 975                 | 5 601 563                 |
| <b>Moderföretag</b> |                           |                           |
| Aktuell skatt       | 239 433                   | 55 543                    |
|                     | 239 433                   | 55 543                    |

**Avstämning effektiv skatt**

|   |        | 2023/2024  |         | 2022/2023  |  |
|---|--------|------------|---------|------------|--|
|   |        |            | Procent | Belopp     |  |
| <b>Koncernen</b>  |        |            |         |            |  |
| Resultat före skatt                                     |        | 29 135 334 |         | 26 159 429 |  |
| Skatt enligt gällande skattesats för moderföretaget     | 20,6%  | 6 001 878  | 20,6%   | 5 388 842  |  |
| Andra icke-avdragsgilla kostnader                       | 0,13%  | 36 933     | 0,10%   | 27 321     |  |
| Ej skattepliktiga intäkter                              | 0,02%  | -5 170     | 0,006%  | -1 629     |  |
| Utnyttjande av tidigare ej aktiverade underskottsavdrag |        |            | 0,04%   | -11 818    |  |
| Skattereduktion inköp inventarier 2021                  |        |            | 0,17%   | -45 552    |  |
| Schablonränta på periodiseringsfond                     | 0,71%  | 208 062    | 0,58%   | 150 463    |  |
| Uppräknat belopp återföring periodiseringsfond          | 0,22%  | 64 272     | 0,36%   | 93 936     |  |
| Redovisad effektiv skatt                                | 21,64% | -6 305 975 | 21,4%   | -5 601 563 |  |
| Differens   |        | -          |         | -          |  |
| <b>Moderföretaget</b>                                   |        |            |         |            |  |
| Resultat före skatt                                     |        | 16 162 325 |         | 8 401 009  |  |
| Skatt enligt gällande skattesats för moderföretaget     | 20,6%  | 3 329 438  | 20,6%   | 1 730 606  |  |
| Ej skattepliktiga intäkter                              | 19,12% | -3 090 005 | 19,8%   | -1 663 245 |  |
| Skatt hänförlig till tidigare år                        |        |            | 0,14%   | -11 818    |  |
| Redovisad effektiv skatt                                | 1,48%  | -239 433   | 0,66%   | -55 543    |  |
| Differens   |        | -          |         | -          |  |

**Not 7 Koncessioner, patent, licenser, varumärken samt liknande rättigheter**

|   | 2024-06-30 | 2023-06-30 |
|---|------------|------------|
| <b>Koncern</b>                          |            |            |
| <i>Ackumulerade anskaffningsvärden:</i> |            |            |
| -Vid årets början                       | 204 600    | 204 600    |
| Vid årets slut                          | 204 600    | 204 600    |
| <i>Ackumulerade avskrivningar:</i>      |            |            |
| -Vid årets början                       | -139 810   | -98 890    |
| -Årets avskrivning                      | -40 920    | -40 920    |
| Vid årets slut                          | -180 730   | -139 810   |
| Redovisat värde vid årets slut          | 23 870     | 64 790     |

## Not 8 Byggnader och mark

|   | 2024-06-30        | 2023-06-30        |
|---|-------------------|-------------------|
| <b>Koncern</b>                          |                   |                   |
| <i>Ackumulerade anskaffningsvärden:</i> |                   |                   |
| -Vid årets början                       | 31 825 735        | 31 825 735        |
| Vid årets slut                          | 31 825 735        | 31 825 735        |
| <i>Ackumulerade avskrivningar:</i>      |                   |                   |
| -Vid årets början                       | -18 659 294       | -17 792 738       |
| -Årets avskrivning                      | -866 556          | -866 556          |
| Vid årets slut                          | -19 525 850       | -18 659 294       |
| <b>Redovisat värde vid årets slut</b>   | <b>12 299 885</b> | <b>13 166 441</b> |
| <b>Varav mark</b>                       |                   |                   |
| <i>Koncernen</i>                        |                   |                   |
| Ackumulerade anskaffningsvärden         | 1 356 173         | 1 356 173         |
| <b>Redovisat värde vid årets slut</b>   | <b>1 356 173</b>  | <b>1 356 173</b>  |

## Not 9 Inventarier, verktyg och installationer

|   | 2024-06-30       | 2023-06-30       |
|---|------------------|------------------|
| <b>Koncern</b>                          |                  |                  |
| <i>Ackumulerade anskaffningsvärden:</i> |                  |                  |
| -Vid årets början                       | 28 911 393       | 28 345 181       |
| -Nyanskaffningar                        | 354 581          | 566 212          |
| Vid årets slut                          | 29 265 974       | 28 911 393       |
| <i>Ackumulerade avskrivningar:</i>      |                  |                  |
| -Vid årets början                       | -22 311 412      | -19 825 398      |
| -Årets avskrivning                      | -2 400 563       | -2 486 014       |
| Vid årets slut                          | -24 711 975      | -22 311 412      |
| <b>Redovisat värde vid årets slut</b>   | <b>4 553 999</b> | <b>6 599 981</b> |

## Not 10 Andelar i koncernföretag

|   | 2024-06-30 | 2023-06-30 |
|---|------------|------------|
| <i>Akkumulerade anskaffningsvärden:</i> |            |            |
| -Vid årets början                       | 341 310    | 341 310    |
| Redovisat värde vid årets slut          | 341 310    | 341 310    |

### *Spec av moderföretagets och koncernens innehav av andelar i koncernföretag*

Ägarandelen av kapitalet avses, vilket även överensstämmer med andelen av rösterna för totalt antal aktier.

|   | Antal andelar | i % | 2024-06-30<br>Redovisat värde | 2023-06-30<br>Redovisat värde |
|---|---------------|-----|-------------------------------|-------------------------------|
| <i>Dotterföretag / Org nr / Säte</i>    |               |     |                               |                               |
| Friggeråkers Verkstäder AB, 556036-7061 |               | 100 | 341 300                       | 341 300                       |
|   |               |     | <b>341 300</b>                | <b>341 300</b>                |

## Not 11 Uppskjuten skatt

| <i>Koncernen</i>                              | <i>Uppskjuten skattefordran</i> | <i>Uppskjuten skatteskuld</i> | 2024-06-30<br><i>Netto</i> |
|---|---------------------------------|-------------------------------|----------------------------|
| Väsentliga temporära skillnader               |                                 | 1 021 137                     | 1 021 137                  |
| Inventarier                                   |                                 | 715 438                       | 715 438                    |
| Periodiseringsfonder                          |                                 | 8 703 500                     | 8 703 500                  |
| Uppskjuten skattefordran/skuld                | -                               | 10 440 075                    | 10 440 075                 |
| Kvittning                                     |                                 |                               |                            |
| <b>Uppskjuten skattefordran/skuld (netto)</b> | <b>-</b>                        | <b>10 440 075</b>             | <b>10 440 075</b>          |

| <i>Koncernen</i>                              | <i>Uppskjuten skattefordran</i> | <i>Uppskjuten skatteskuld</i> | 2023-06-30<br><i>Netto</i> |
|---|---------------------------------|-------------------------------|----------------------------|
| Väsentliga temporära skillnader               |                                 |                               |                            |
| Fastighet                                     |                                 | 1 030 509                     | 1 030 509                  |
| Inventarier                                   |                                 | 916 700                       | 916 700                    |
| Periodiseringsfonder                          |                                 | 7 941 300                     | 7 941 300                  |
| Uppskjuten skattefordran/skuld                | -                               | 9 888 509                     | 9 888 509                  |
| Kvittning                                     |                                 |                               |                            |
| <b>Uppskjuten skattefordran/skuld (netto)</b> | <b>-</b>                        | <b>9 888 509</b>              | <b>9 888 509</b>           |

## Not 12 Disposition av vinst eller förlust

Styrelsen föreslår att fritt eget kapital, kronor 38 982 852 disponeras enligt följande:

|   |                   |
|---|-------------------|
| Utdelning [1 000 aktier * 9193 per aktie] | 9 193 000         |
| Balanseras i ny räkning                   | 29 789 852        |
| <b>Summa</b>                              | <b>38 982 852</b> |

### Not 13 Antal aktier och kvotvärde

|              | 2024-06-30 | 2023-06-30 |
|--------------|------------|------------|
| antal aktier | 1 000      | 1 000      |
| kvotvärde    | 50         | 50         |

### Not 14 Upplupna kostnader och förutbetalda intäkter

|                                      | 2024-06-30       | 2023-06-30       |
|--------------------------------------|------------------|------------------|
| <b>Koncernen</b>                     |                  |                  |
| Upplupen lön                         | 248 547          | 186 776          |
| Upplupna semesterlöner               | 3 185 314        | 3 142 431        |
| Upplupna sociala avgifter            | 2 229 120        | 2 196 657        |
| Övriga upplupna kostn o förutbet int | 287 556          | 550 488          |
|                                      | <u>5 950 537</u> | <u>6 076 352</u> |

### Not 15 Ställda säkerheter och eventalförpliktelser - koncernen

#### Ställda säkerheter

|                                      | 2024-06-30 | 2023-06-30 |
|--------------------------------------|------------|------------|
| <i>Koncernen</i>                     |            |            |
| För egna skulder och avsättningar    | Inga       | Inga       |
| Övriga ställda panter och säkerheter | Inga       | Inga       |
| Summa ställda säkerheter             | <u>-</u>   | <u>-</u>   |

#### Eventalförpliktelser

Finns inga

### Not 16 Nyckeltalsdefinitioner

#### Nettoomsättning

Rörelsens huvudintäkter, fakturerade kostnader, sidointäkter samt intäktskorrigeringar

#### Resultat efter finansiella poster

Resultat efter finansiella intäkter och kostnader men före extraordinära intäkter och kostnader, bokslutsdispositioner och skatt

#### Soliditet:


(Totalt eget kapital + (100 % - aktuell bolagsskattesats av obeskattade reserver)) / Totala tillgångar.

#### Vinst per aktie

Resultat efter skatt dividerat med antal aktier

## Underskrifter

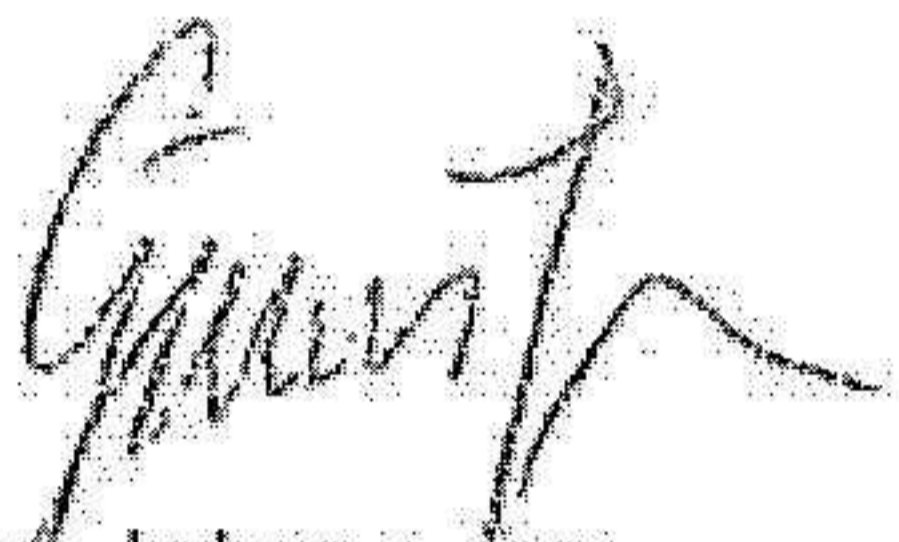
Falköping 2024-08-27



Christer Friggeråker

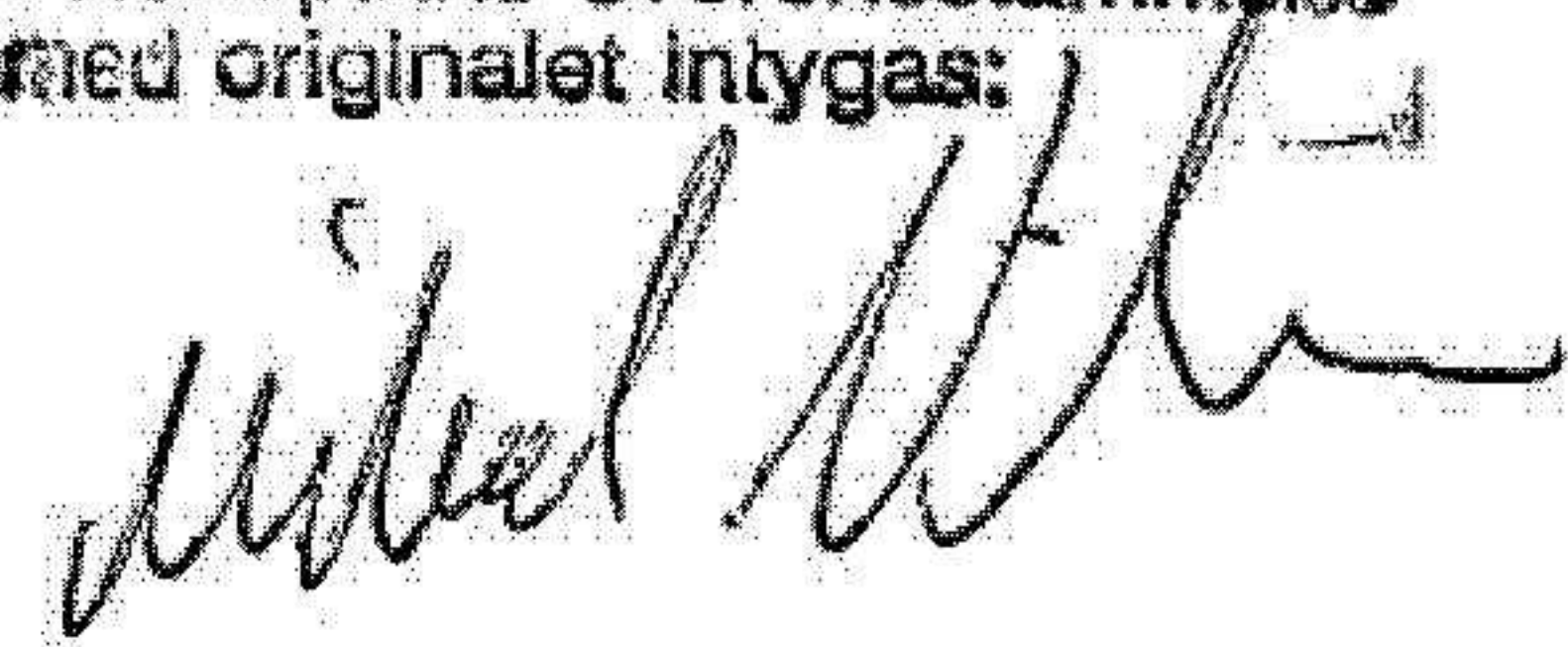
2024103005855

Min revisionsberättelse har lämnats 2024-09-26



Göran Johansson  
Auktoriserad revisor

Fotokopiens överensstämmelse  
med originalet intygas:





# Revisionsberättelse

2024103005857

Till bolagsstämman i Friggeråkers Holding AB, org.nr 559229-3293

## Rapport om årsredovisningen

### Uttalanden

Jag har utfört en revision av årsredovisningen och koncernredovisningen för Friggeråkers Holding AB för räkenskapsåret 2023-07-01—2024-06-30.

Enligt min uppfattning har årsredovisningen och koncernredovisningen upprättats i enlighet med årsredovisningslagen och ger en i alla väsentliga avseenden rättvisande bild av Friggeråkers Holding ABs finansiella ställning per den 30 juni 2024 och av dess finansiella resultat och kassaflöde för året enligt årsredovisningslagen. Förvaltningsberättelsen är förenlig med årsredovisningens och koncernredovisningens övriga delar.

Jag tillstyrker därför att bolagsstämman fastställer resultaträkningen och balansräkningen för moderbolaget och koncernen.

### Grund för uttalanden

Jag har utfört revisionen enligt International Standards on Auditing (ISA) och god revisionssed i Sverige. Mitt ansvar enligt dessa standarder beskrivs närmare i avsnittet Revisorns ansvar. Vi är oberoende i förhållande till Friggeråkers Holding AB enligt god revisionssed i Sverige och har i övrigt fullgjort vårt yrkesetiska ansvar enligt dessa krav.

Jag anser att de revisionsbevis vi har inhämtat är tillräckliga och ändamålsenliga som grund för våra uttalanden.

### Styrelsens ansvar

Det är styrelsen som har ansvaret för att årsredovisningen och koncernredovisningen upprättas och att den ger en rättvisande bild enligt årsredovisningslagen. Styrelsen ansvarar även för den interna kontroll som de bedömer är nödvändig för att upprätta en årsredovisning och koncernredovisningen som inte innehåller några väsentliga felaktigheter, vare sig dessa beror på oegentligheter eller misstag.

Vid upprättandet av årsredovisningen och koncernredovisningen ansvarar styrelsen för bedömningen av bolagets förmåga att fortsätta verksamheten. De upplyser, när så är tillämpligt, om förhållanden som kan påverka förmågan att fortsätta verksamheten och att använda antagandet om fortsatt drift. Antagandet om fortsatt drift tillämpas dock inte om beslut har fattats om att avveckla verksamheten.

### Revisorns ansvar

Mina mål är att uppnå en rimlig grad av säkerhet om huruvida årsredovisningen och koncernredovisningen som helhet inte innehåller några väsentliga felaktigheter, vare sig dessa beror på oegentligheter eller misstag, och att lämna en revisionsberättelse som innehåller våra uttalanden. Rimlig säkerhet är en hög grad av säkerhet, men är ingen garanti för att en revision som utförs enligt ISA och god revisionssed i Sverige alltid kommer att upptäcka en väsentlig felaktighet om en sådan finns. Felaktigheter kan uppstå på grund av oegentligheter eller misstag och anses vara väsentliga om de enskilt eller tillsammans rimligen kan förväntas påverka de ekonomiska beslut som användare fattar med grund i årsredovisningen och koncernredovisningen.

Som del av en revision enligt ISA använder jag professionellt omdöme och har en professionellt skeptisk inställning under hela revisionen. Dessutom:

- identifierar och bedömer vi riskerna för väsentliga felaktigheter i årsredovisningen och koncernredovisningen, vare sig dessa beror på oegentligheter eller misstag, utformar och utför granskningsåtgärder bland annat utifrån dessa risker och inhämtar revisionsbevis som är tillräckliga och ändamålsenliga för att utgöra en grund för våra uttalanden. Risken för att inte upptäcka en väsentlig felaktighet till följd av oegentligheter är högre än för en väsentlig felaktighet som beror på misstag, eftersom oegentligheter kan innefatta agerande i maskopi, förfalskning, avsiktliga utelämnanden, felaktig information eller åsidosättande av intern kontroll.
- skaffar jag mig en förståelse av den del av bolagets interna kontroll som har betydelse för min revision för att utforma granskningsåtgärder som är lämpliga med hänsyn till omständigheterna, men inte för att uttala oss om effektiviteten i den interna kontrollen.
- utvärderar jag lämpligheten i de redovisningsprinciper som används och rimligheten i styrelsens uppskattningar i redovisningen och tillhörande upplysningar.
- drar jag en slutsats om lämpligheten i att styrelsen använder antagandet om fortsatt drift vid upprättandet av årsredovisningen och koncernredovisningen. Jag drar också en slutsats, med grund i de inhämtade revisionsbevisen, om huruvida det finns någon väsentlig osäkerhetsfaktor som avser sådana händelser eller förhållanden som kan leda till betydande tvivel om bolagets och koncernens förmåga att fortsätta verksamheten. Om jag drar slutsatsen att det finns en väsentlig osäkerhetsfaktor, måste jag i revisionsberättelsen fästa uppmärksamheten på upplysningarna i årsredovisningen om den väsentliga osäkerhetsfaktorn eller, om sådana upplysningar är otillräckliga, modifiera uttalandet om årsredovisningen och koncernredovisningen. Mina slutsatser baseras på de revisionsbevis som inhämtas fram till datumet för revisionsberättelsen. Dock kan framtida händelser eller förhållanden göra att ett bolag inte längre kan fortsätta verksamheten.

Fotokopians överensstämmelse  
med originalet intygas:

- utvärderar jag den övergripande presentationen, strukturen och innehållet i årsredovisningen och koncernredovisningen, däribland upplysningarna, och om årsredovisningen och koncernredovisningen återger de underliggande transaktionerna och händelserna på ett sätt som ger en rättvisande bild.
- Inhämtar jag tillräckliga och ändamålsenliga revisionsbevis avseende den finansiella informationen för enheterna eller affärsaktiviteterna inom koncernen för att göra ett uttalande avseende koncernredovisningen. Jag ansvarar för styrning, övervakning och utförande av koncernrevisionen. Jag är ensam ansvarig för mina uttalanden.

Jag måste informera styrelsen om bland annat revisionens planerade omfattning och inriktning samt tidpunkten för den. Jag måste också informera om betydelsefulla iakttagelser under revisionen, däribland de eventuella betydande brister i den interna kontrollen som jag identifierat.

## Rapport om andra krav enligt lagar och andra författningar

### Uttalanden

Utöver min revision av årsredovisningen och koncernredovisningen har jag även utfört en revision av styrelsens förvaltning för Friggeråkers Holding AB för räkenskapsåret 2023-07-01--2024-06-30 samt av förslaget till dispositioner beträffande bolagets vinst eller förlust.

Jag tillstyrker att bolagsstämman disponerar vinsten enligt förslaget i förvaltningsberättelsen och beviljar styrelsens ledamot ansvarsfrihet för räkenskapsåret.

### Grund för uttalanden

Jag har utfört revisionen enligt god revisionssed i Sverige. Mitt ansvar enligt denna beskrivs närmare i avsnittet Revisorns ansvar. Jag är oberoende i förhållande till Friggeråkers Holding AB enligt god revisorssed i Sverige och har i övrigt fullgjort vårt yrkesetiska ansvar enligt dessa krav.

Jag anser att de revisionsbevis vi har inhämtat är tillräckliga och ändamålsenliga som grund för våra uttalanden.

### Styrelsens ansvar

Det är styrelsen som har ansvaret för förslaget till dispositioner beträffande bolagets vinst eller förlust. Vid förslag till utdelning innefattar detta bland annat en bedömning av om utdelningen är försvarlig med hänsyn till de krav som bolagets verksamhetsart, omfattning och risker ställer på storleken av bolagets egna kapital, konsolideringsbehov, likviditet och ställning i övrigt.

Styrelsen ansvarar för bolagets organisation och förvaltningen av bolagets angelägenheter. Detta innefattar bland annat att fortlöpande bedöma bolagets ekonomiska situation och att tillse att bolagets organisation är utformad så att bokföringen, medelsförvaltningen och bolagets ekonomiska angelägenheter i övrigt kontrolleras på ett betryggande sätt.

### Revisorns ansvar

Mitt mål beträffande revisionen av förvaltningen, och därmed mitt uttalande om ansvarsfrihet, är att inhämta revisionsbevis för att med en rimlig grad av säkerhet kunna bedöma om någon styrelseledamot i något väsentligt avseende:

- företagit någon åtgärd eller gjort sig skyldig till någon försummelse som kan föranleda ersättningsskyldighet mot bolaget, eller
- på något annat sätt handlat i strid med aktiebolagslagen, årsredovisningslagen eller bolagsordningen.

Mitt mål beträffande revisionen av förslaget till dispositioner av bolagets vinst eller förlust, och därmed vårt uttalande om detta, är att med rimlig grad av säkerhet bedöma om förslaget är förenligt med aktiebolagslagen.

Rimlig säkerhet är en hög grad av säkerhet, men ingen garanti för att en revision som utförs enligt god revisionssed i Sverige alltid kommer att upptäcka åtgärder eller försummelser som kan föranleda ersättningsskyldighet mot bolaget, eller att ett förslag till dispositioner av bolagets vinst eller förlust inte är förenligt med aktiebolagslagen.

Som en del av en revision enligt god revisionssed i Sverige använder jag professionellt omdöme och har en professionellt skeptisk inställning under hela revisionen. Granskningen av förvaltningen och förslaget till dispositioner av bolagets vinst eller förlust grundar sig främst på revisionen av räkenskaperna. Vilka tillkommande granskningsåtgärder som utförs baseras på vår professionella bedömning med utgångspunkt i risk och väsentlighet. Det innebär att jag fokuserar granskningen på sådana åtgärder, områden och förhållanden som är väsentliga för verksamheten och där avsteg och överträdelser skulle ha särskild betydelse för bolagets situation. Jag går igenom och prövar fattade beslut, beslutsunderlag, vidtagna åtgärder och andra förhållanden som är relevanta för mitt uttalande om ansvarsfrihet. Som underlag för mitt uttalande om styrelsens förslag till dispositioner beträffande bolagets vinst eller förlust har jag granskat styrelsens motiverade yttrande samt ett urval av underlagen för detta för att kunna bedöma om förslaget är förenligt med aktiebolagslagen.

Falköping den 26 september 2024.



Göran Johansson  
Auktoriserad revisor

Fotokopians överensstämmelse  
med originalet intygas:

