


Årsredovisning
för
Flugeby Försäljnings AB
556931-8941
Räkenskapsåret
2023

Fastställelseintyg

Undertecknad styrelseledamot i Flugeby Försäljnings AB intygar, dels att denna kopia av årsredovisningen stämmer överens med originalet, dels att resultaträkningen och balansräkningen i årsredovisningen har fastställts på årsstämman den 9 februari 2024. Årsstämman beslutade att godkänna styrelsens förslag till resultatdisposition.

Vetlanda den 9 februari 2024


Fabian Söderberg


Årsredovisning
för
Flugeby Försäljnings AB

556931-8941

Räkenskapsåret

2023

Fotokopiens överensstämmelse
med originalet inryggs:



Styrelsen för Flugeby Försäljnings AB avger följande årsredovisning för räkenskapsåret 2023.

Årsredovisningen är upprättad i svenska kronor, SEK. Om inte annat särskilt anges, redovisas alla belopp i hela kronor (kr). Uppgifter inom parentes avser föregående år.

Förvaltningsberättelse

Verksamheten

Allmänt om verksamheten

Bolaget skall bedriva installation av fönster samt försäljning av fönster och byggnadsmaterial.

Företaget har sitt säte i Vetlanda.

Flerårsöversikt (Tkr)	2023	2022	2021	2020
Nettoomsättning	2 098	1 931	2 380	2 685
Resultat efter finansiella poster	173	130	133	426
Soliditet (%)	84,5	73,8	71,3	75,6

Förändringar i eget kapital

	Aktie- kapital	Balanserat resultat	Årets resultat	Totalt
Belopp vid årets ingång	50 000	324 146	77 342	451 488
Disposition enligt beslut av årsstämman:				
Utdelning		-100 000		-100 000
Balanseras i ny räkning		77 342	-77 342	0
Årets resultat			101 789	101 789
Belopp vid årets utgång	50 000	301 488	101 789	453 277

AA

Resultatdisposition

Styrelsen föreslår att till förfogande stående vinstmedel (kronor):

balanserad vinst	301 488
årets vinst	101 789
	403 277

disponeras så att	
till aktieägare utdelas (260 kronor per aktie)	130 000
i ny räkning överföres	273 277
	403 277

Styrelsen föreslås bemyndigas att besluta om tidpunkt då utdelningen skall betalas.

Styrelsen anser att förslaget är förenligt med försiktighetsregeln i 17 kap. 3 § aktiebolagslagen enligt följande redogörelse: Styrelsens uppfattning är att vinstutdelningen är försvarlig med hänsyn till de krav verksamhetens art, omfattning och risk ställer på storleken på det egna kapitalet, bolagets konsolideringsbehov, likviditet och ställning i övrigt.

Företagets resultat och ställning i övrigt framgår av efterföljande resultat- och balansräkning med noter.

Resultaträkning

Not
1

2023-01-01
-2023-12-31

2022-01-01
-2022-12-31

Rörelseintäkter, lagerförändringar m. m.

Nettoomsättning

2 098 295

1 930 561

Summa rörelseintäkter, lagerförändringar m.m.

2 098 295

1 930 561

Rörelsekostnader

Handelsvaror

-1 184 324

-1 051 931

Övriga externa kostnader

-218 030

-217 660

Personalkostnader

2

-523 990

-531 280

Summa rörelsekostnader

-1 926 344

-1 800 871

Rörelseresultat

171 951

129 690

Finansiella poster

Övriga ränteintäkter och liknande resultatposter

1 150

66

Räntekostnader och liknande resultatposter

-118

-115

Summa finansiella poster

1 032

-49

Resultat efter finansiella poster

172 983

129 641

Bokslutsdispositioner

Förändring av periodiseringsfonder

-44 000

-32 000

Summa bokslutsdispositioner

-44 000

-32 000

Resultat före skatt

128 983

97 641

Skatter

Skatt på årets resultat

-27 194

-20 299

Årets resultat

101 789

77 342

Balansräkning

Not
1

2023-12-31

2022-12-31

TILLGÅNGAR

Omsättningstillgångar

Kortfristiga fordringar

Kundfordringar

67 731

116 529

Övriga fordringar

90 654

99 715

Summa kortfristiga fordringar

158 385

216 244

Kassa och bank

Kassa och bank

609 012

612 470

Summa kassa och bank

609 012

612 470

Summa omsättningstillgångar

767 397

828 714

SUMMA TILLGÅNGAR

767 397

828 714

2024021205718

AGA

Balansräkning

Not
1

2023-12-31

2022-12-31

EGET KAPITAL OCH SKULDER

Eget kapital

Bundet eget kapital

Aktiekapital

50 000

50 000

Summa bundet eget kapital

50 000

50 000

Fritt eget kapital

Balanserat resultat

301 488

324 146

Årets resultat

101 789

77 342

Summa fritt eget kapital

403 277

401 488

Summa eget kapital

453 277

451 488

Obeskattade reserver

Periodiseringsfonder

246 000

202 000

Summa obeskattade reserver

246 000

202 000

Kortfristiga skulder

Leverantörsskulder

0

84 362

Övriga skulder

17 540

17 540

Upplupna kostnader och förutbetalda intäkter

50 580

73 324

Summa kortfristiga skulder

68 120

175 226

SUMMA EGET KAPITAL OCH SKULDER

767 397

828 714

Noter

Not 1 Redovisningsprinciper

Allmänna upplysningar

Årsredovisningen är upprättad i enlighet med årsredovisningslagen och Bokföringsnämndens allmänna råd (BFNAR 2016:10) om årsredovisning i mindre företag.

Nyckeltalsdefinitioner

Nettoomsättning

Rörelsens huvudintäkter, fakturerade kostnader, sidointäkter samt intäktskorrigeringar.

Resultat efter finansiella poster

Resultat efter finansiella intäkter och kostnader men före bokslutsdispositioner och skatter.

Soliditet (%)

Justerat eget kapital (eget kapital och obeskattade reserver med avdrag för uppskjuten skatt) i procent av balansomslutning.

Not 2 Medelantalet anställda

	2023	2022
Medelantalet anställda	1	1


Not 3 Rapport om årsredovisningen

För denna årsredovisning har Rapport om årsredovisningen upprättats av

Anna Classon, Pelaren Ekonomi AB

som är auktoriserad redovisningskonsult genom medlemskap i Srf konsulternas förbund.

Vetlanda den 7 februari 2024



Fabian Söderberg

