

# Årsredovisning

för

## Borga Plåt AB

556185-7037

Räkenskapsåret

2022

### Fastställelseintyg

Undertecknad styrelseledamot i Borga Plåt AB intygar att resultaträkningen och balansräkningen i årsredovisningen har fastställts på årsstämma den 27 februari 2023. Årsstämman beslutade att godkänna styrelsens förslag till resultatdisposition.

Jag intygar också att innehållet i årsredovisningen och revisionsberättelsen stämmer överens med originalen.

Skara den 27 februari 2023



Peder Dagsanth

Styrelsen och verkställande direktören för Borga Plåt AB avger följande årsredovisning för räkenskapsåret 2022.

## **Förvaltningsberättelse**

### **Information om verksamheten viktiga förhållanden och väsentliga händelser**

Bolagets verksamhet består dels av försäljning av prefabricerade stålhallar genom utförande av byggprojekt, dels av tillverkning och försäljning av byggplåt med tillbehör. Affärsmodellen bygger på kontroll över hela leveranskedjan, vilket lägger grunden för Bolagets kundlöfte om bekymmersfria byggnationer. Bolaget ingår i Borgakoncernen och verksamheten bedrivs i hyrda lokaler i Skara.

Konjunkturen har 2022 å ena sidan präglats av fortsatt återhämtning efter Covid19-pandemin, å andra sidan av ekonomisk instabilitet som följd av kriget i Ukraina och rådande energikris. För Bolagets del har detta märkts i en inbromsning avseende ordergång för hallbyggnadsprojekt. Detta i sin tur på grund av minskad investeringsvilja som följd av kundernas upplevt svårbedömda framtidsutsikter. Vidare har kostnadsutvecklingen på råvaror och byggmaterial fortsatt att fluktuera. Befintliga byggkontrakt har dock i god utsträckning kunnat regleras. Förra årets extraordinära intjäning avseende försäljning av byggmaterial, drivet av ökande marknadspriser och låg tillgång, har under året väntats till hårdnad priskonkurrens och en hög tillgång på varor. Kapitalbindningen i lager har ökat under året.

Generellt har Bolagets omsättning och resultat uppnåtts med relativt mindre volym av in- och utgående material än historiskt. Omsättningen har ökat från föregående år, framför allt i projektverksamheten vilket har drivits av den höga ordergången under 2021. Kostnadsmassan ökade under 2022 som följd av återuppbyggnad av organisation efter pandemin.

Bolaget har under året bedrivit ett fortsatt utvecklingsarbete gällande kvalitetsledning. I december genomfördes uppföljande revisioner enligt ISO 9001:2015 och EN 1090-1, båda utan anmärkningar. Certifieringarna innebär bland annat att företaget arbetar med väl införstådda processer, är noggranna med att förstå kundernas krav och önskemål, har ett systematiskt förbättringsarbete och system för att upprätthålla kvalitetskontroll i produktionen.

Inga väsentliga händelser har inträffat efter räkenskapsårets utgång.

### **Ägarförhållanden**

Bolaget är helägt dotterbolag till Borga Gruppen AB, vilket ingår i koncernen Borga Holding AB.

### **Framtida utveckling**

Kommande år planeras för något minskad omsättning som följd av den minskade ordergången gällande byggprojekt. Detta har lett till en översyn av kostnader som i sin tur kommer att leda till anpassningar av personalstyrkan. Tillverkning av byggplåt och tillhörande produkter spås förvisso växa i kraft av ökande försäljning av högprofilplåt. Ordergången för byggprojekt planeras dock för fortsatt låg tillväxt med anledning av osäkerheten i konjunkturläget. Kvalitetsledningssystemet ger förutsättningar till fortsatt förbättrad lönsamhet.

### Tillstånds- eller anmälningspliktig verksamhet enligt miljöbalken

Bolaget bedriver ingen tillståndspliktig verksamhet enligt miljöbalken.

<b>Flerårsöversikt (Tkr)</b>	<b>2022</b>	<b>2021</b>	<b>2020</b>	<b>2019</b>	<b>2018</b>
Nettoomsättning	368 850	323 624	312 539	269 252	315 200
Resultat efter finansiella poster	16 360	25 699	15 676	11 844	206
Balansomslutning	110 586	109 976	91 505	79 802	73 964
Avkastning på eget kap. (%)	63,2	64,2	72,6	136,8	2,6
Avkastning på totalt kap. (%)	15,2	24,0	17,6	15,3	0,6
Soliditet (%)	23,4	36,4	23,6	10,9	11,7

För definitioner av nyckeltal, se Redovisnings- och värderingsprinciper.

### Förändringar i eget kapital (Tkr)

	<b>Aktie- kapital</b>	<b>Reserv- fond</b>	<b>Balanserat resultat</b>	<b>Årets resultat</b>	<b>Totalt</b>
Belopp vid årets ingång	1 000	200	16 733	14 700	<b>32 633</b>
Disposition enligt beslut av årsstämman:					
Utdelning			-22 000		<b>-22 000</b>
Balanseras i ny räkning			14 700	-14 700	<b>0</b>
Årets resultat				6 440	<b>6 440</b>
<b>Belopp vid årets utgång</b>	<b>1 000</b>	<b>200</b>	<b>9 433</b>	<b>6 440</b>	<b>17 073</b>

### Förslag till vinstdisposition

Styrelsen föreslår att till förfogande stående vinstmedel (kronor):

balanserad vinst	9 433 375
årets vinst	6 439 851
	<b>15 873 226</b>
disponeras så att	
till aktieägare utdelas	0
i ny räkning överföres	15 873 226
	<b>15 873 226</b>

Företagets resultat och ställning i övrigt framgår av efterföljande resultat- och balansräkning samt kassaflödesanalys med noter.

## Resultaträkning

Tkr

	Not	2022-01-01 -2022-12-31	2021-01-01 -2021-12-31
Nettoomsättning		368 850	323 624
Förändring av lager av färdiga varor		-1 504	688
Övriga rörelseintäkter		958	372
		<b>368 304</b>	<b>324 684</b>
<b>Rörelsens kostnader</b>			
Råvaror och förnödenheter		-277 445	-228 413
Övriga externa kostnader	2, 3	-27 685	-23 724
Personalkostnader	4	-41 865	-40 802
Avskrivningar av immateriella och materiella anläggningstillgångar		-5 113	-5 895
Övriga rörelsekostnader		-3	-6
		<b>-352 111</b>	<b>-298 840</b>
<b>Rörelseresultat</b>	5	<b>16 193</b>	<b>25 844</b>
<b>Resultat från finansiella poster</b>			
Övriga ränteintäkter och liknande resultatposter		81	44
Valutakursdifferenser	6	555	536
Räntekostnader och liknande resultatposter	7	-469	-725
		<b>167</b>	<b>-145</b>
<b>Resultat efter finansiella poster</b>		<b>16 360</b>	<b>25 699</b>
Bokslutsdispositioner	8	-8 301	-7 165
<b>Resultat före skatt</b>		<b>8 059</b>	<b>18 534</b>
Skatt på årets resultat	9	-1 619	-3 834
<b>Årets resultat</b>		<b>6 440</b>	<b>14 700</b>

<b>Balansräkning</b>	<b>Not</b>	<b>2022-12-31</b>	<b>2021-12-31</b>
Tkr			
<b>TILLGÅNGAR</b>			
<b>Anläggningstillgångar</b>			
<i>Immateriella anläggningstillgångar</i>			
Balanserade utgifter för utvecklingsarbeten.	10	15	25
		<b>15</b>	<b>25</b>
<i>Materiella anläggningstillgångar</i>			
Förbättringsutgifter på annans fastighet	11	756	660
Maskiner	12	2 420	2 851
Inventarier och fordon	13	1 324	2 921
Maskiner och inventarier som nyttjats under finansiell leasing	14	10 427	10 496
Pågående nyanläggningar och förskott avseende materiella anläggningstillgångar	15	0	0
		<b>14 927</b>	<b>16 928</b>
<i>Finansiella anläggningstillgångar</i>			
Fordringar hos koncernföretag	16	0	15 594
Övriga långfristiga fordringar	17	50	0
		<b>50</b>	<b>15 594</b>
<b>Summa anläggningstillgångar</b>		<b>14 992</b>	<b>32 547</b>
<b>Omsättningstillgångar</b>			
<i>Varulager m m</i>			
Råvaror och förnödenheter		46 024	21 111
Färdiga varor och handelsvaror		11 698	11 919
		<b>57 722</b>	<b>33 030</b>
<i>Kortfristiga fordringar</i>			
Kundfordringar		25 818	24 453
Övriga fordringar hos koncernföretag		1 956	2 618
Skattefordringar		683	0
Övriga kortfristiga fordringar		39	382
Upparbetad ej fakturerad intäkt	18	7 203	4 907
Förutbetalda kostnader och upplupna intäkter		2 839	2 473
		<b>38 538</b>	<b>34 833</b>
<i>Kassa och bank</i>		17	9 565
<b>Summa omsättningstillgångar</b>		<b>96 277</b>	<b>77 428</b>
<b>SUMMA TILLGÅNGAR</b>		<b>111 269</b>	<b>109 975</b>

<b>Balansräkning</b>	<b>Not</b>	<b>2022-12-31</b>	<b>2021-12-31</b>
Tkr			
<b>EGET KAPITAL OCH SKULDER</b>			
<b>Eget kapital</b>	19, 20		
<i>Bundet eget kapital</i>			
Aktiekapital		1 000	1 000
Reservfond		200	200
		<b>1 200</b>	<b>1 200</b>
<i>Fritt eget kapital</i>			
Balanserad vinst eller förlust		9 433	16 733
Årets resultat		6 440	14 700
		<b>15 873</b>	<b>31 433</b>
<b>Summa eget kapital</b>		<b>17 073</b>	<b>32 633</b>
<b>Obeskattade reserver</b>	21	11 107	9 306
<b>Avsättningar</b>			
Övriga avsättningar	22	548	670
<b>Summa avsättningar</b>		<b>548</b>	<b>670</b>
<b>Långfristiga skulder</b>			
Leasingskulder		4 305	4 028
Checkräkningskredit	23	5 018	0
Skulder till koncernföretag	16	6 500	0
<b>Summa långfristiga skulder</b>		<b>15 823</b>	<b>4 028</b>
<b>Kortfristiga skulder</b>			
Leasingskulder		2 520	3 020
Fakturerad, ej upparbetad intäkt	24	13 078	20 404
Leverantörsskulder		20 750	10 514
Leverantörsskulder till koncernföretag		17 714	8 574
Skatteskulder		0	5 280
Övriga kortfristiga skulder		4 909	5 969
Upplupna kostnader och förutbetalda intäkter	25	7 747	9 577
<b>Summa kortfristiga skulder</b>		<b>66 718</b>	<b>63 338</b>
<b>SUMMA EGET KAPITAL OCH SKULDER</b>		<b>111 269</b>	<b>109 975</b>

<b>Kassaflödesanalys</b>	<b>Not</b>	<b>2022-01-01 -2022-12-31</b>	<b>2021-01-01 -2021-12-31</b>
Tkr			
<b>Den löpande verksamheten</b>			
Resultat före finansiella poster		16 194	25 844
Justeringar för poster som inte ingår i kassaflödet	26	4 868	5 813
Finansiella intäkter		1 056	-697
Finansiella kostnader		-469	-725
Betald skatt		-7 186	-675
<b>Kassaflöde från den löpande verksamheten före förändring av rörelsekapital</b>		<b>14 463</b>	<b>29 560</b>
<b>Kassaflöde från förändring av rörelsekapitalet</b>			
Förändring av varulager		-24 693	-1 554
Förändring av projektvärdering		-9 473	8 479
Förändring av kundfordringar		-702	-14 564
Förändring av kortfristiga fordringar		-24	73
Förändring av leverantörsskulder		18 954	519
Förändring av kortfristiga skulder		-3 434	-7 648
<b>Kassaflöde från den löpande verksamheten</b>		<b>-4 909</b>	<b>14 865</b>
<b>Investeringsverksamheten</b>			
Investeringar i materiella anläggningstillgångar		-3 354	-1 528
Försäljning av materiella anläggningstillgångar		378	770
Förändringar lån till koncernföretag		15 594	-4 550
<b>Kassaflöde från investeringsverksamheten</b>		<b>12 618</b>	<b>-5 308</b>
<b>Finansieringsverksamheten</b>			
Förändring lån från koncernföretag		6 500	-700
Förändring checkräkningskredit		5 018	0
Upptagna lån kreditinstitut		2 494	0
Amortering av lån kreditinstitut		-2 768	-4 362
Utbetald utdelning		-22 000	0
Lämnade koncernbidrag		-6 500	-2 500
<b>Kassaflöde från finansieringsverksamheten</b>		<b>-17 256</b>	<b>-7 562</b>
<b>Årets kassaflöde</b>		<b>-9 547</b>	<b>1 995</b>
<b>Likvida medel vid årets början</b>			
Likvida medel vid årets början		9 565	7 570
<b>Likvida medel vid årets slut</b>		<b>18</b>	<b>9 565</b>

kl

## Noter

Tkr

### Not 1 Redovisnings- och värderingsprinciper

#### Allmänna upplysningar

Årsredovisningen är upprättad i enlighet med årsredovisningslagen och BFNAR 2012:1 Årsredovisning och koncernredovisning (K3).

Redovisningsprinciperna är oförändrade jämfört med föregående år.

#### Utländska valutor

Monetära tillgångs- och skuldposter i utländsk valuta värderas till balansdagens kurs. Transaktioner i utländsk valuta omräknas enligt transaktionsdagens avistakurs.

#### Intäkter

##### Varor

Försäljning av varor redovisas när väsentliga risker och fördelar övergår från säljare till köpare i enlighet med försäljningsvillkoren. Försäljningen redovisas efter avdrag för moms och rabatter.

##### Tjänsteuppdrag

För tjänsteuppdrag till fast pris redovisas de inkomster och utgifter som är hänförliga till ett utfört tjänsteuppdrag som intäkt respektive kostnad i förhållande till uppdragets färdigställandegrad på balansdagen (successiv vinstavräkning). Ett uppdrags färdigställandegrad bestäms genom att nedlagda utgifter på balansdagen jämförs med beräknade totala utgifter. I de fall utfallet av ett uppdrag inte kan beräknas på ett tillförlitligt sätt, redovisas intäkter endast i den utsträckning som motsvaras av de uppkomna uppdragsutgifter som sannolikt kommer att ersättas av beställaren. En befarad förlust på ett uppdrag redovisas omgående som kostnad. För tjänsteuppdrag på löpande räkning redovisas inkomsten som är hänförlig till ett utfört tjänsteuppdrag som intäkt i takt med att arbete utförs och material levereras eller förbrukas.

#### Inkomstskatter

Aktuella skatter värderas utifrån de skattesatser och skatteregler som gäller på balansdagen. Uppskjutna skatter värderas utifrån de skattesatser och skatteregler som är beslutade före balansdagen.

Uppskjuten skattefordran avseende underskottsavdrag eller andra framtida skattemässiga avdrag redovisas i den utsträckning det är sannolikt att avdraget kan avräknas mot överskott vid framtida beskattning.

Fordringar och skulder netto redovisas endast när det finns en legal rätt till kvittning.

Aktuell skatt, liksom förändring i uppskjuten skatt, redovisas i resultaträkningen om inte skatten är hänförlig till en händelse eller transaktion som redovisas direkt i eget kapital. Skatteeffekter av poster som redovisas direkt mot eget kapital, redovisas mot eget kapital.

På grund av sambandet mellan redovisning och beskattning särredovisas inte den uppskjutna skatteskulden som är hänförlig till obeskattade reserver.

#### Immateriella tillgångar

Immateriella anläggningstillgångar redovisas till anskaffningsvärde minskat med ackumulerade avskrivningar och nedskrivningar. Aktiveringsmodellen tillämpas för internt upparbetade immateriella tillgångar.

Avskrivningar görs linjärt över den bedömda nyttjandetiden. Avskrivningstiden för internt upparbetade immateriella anläggningstillgångar uppgår till fem år.

### **Materiella anläggningstillgångar**

Materiella anläggningstillgångar redovisas till anskaffningsvärde minskat med avskrivningar. I anskaffningsvärdet ingår utgifter som direkt kan hänföras till förvärvet av tillgången.

När en komponent i en anläggningstillgång byts ut, uträngas eventuell kvarvarande del av den gamla komponenten och den nya komponentens anskaffningsvärde aktiveras.

Tillkommande utgifter som avser tillgångar som inte delas upp i komponenter läggs till anskaffningsvärdet om de beräknas ge företaget framtida ekonomiska fördelar, till den del tillgångens prestanda ökar i förhållande till tillgångens värde vid anskaffningstidpunkten.

Utgifter för löpande reparation och underhåll redovisas som kostnader.

Materiella anläggningstillgångar skrivs av systematiskt över tillgångens bedömda nyttjandeperiod. När tillgångarnas avskrivningsbara belopp fastställs, beaktas i förekommande fall tillgångens restvärde.

Linjär avskrivningsmetod används för materiella tillgångar.

Följande avskrivningstider tillämpas:

Maskiner och andra tekniska anläggningar	5-10 år
Inventarier, verktyg och installationer	3-5 år

Inga låneutgifter aktiveras.

### **Nedskrivningar av icke-finansiella tillgångar**

När det finns en indikation på att en tillgångs värde minskat, görs en prövning av nedskrivningsbehov.

Har tillgången ett återvinningsvärde som är lägre än det redovisade värdet, skrivs den ner till återvinningsvärdet. Vid bedömning av nedskrivningsbehov grupperas tillgångarna på de lägsta nivåer där det finns separata identifierbara kassaflöden (kassagenererande enheter). För tillgångar, andra än goodwill, som tidigare skrivits ner görs per varje balansdag en prövning av om återföring bör göras.

### **Leasingavtal**

Leasingavtal som innebär att de ekonomiska riskerna och fördelarna med att äga en tillgång i allt väsentligt överförs från leasegivaren till Borga Plåt AB klassificeras i redovisningen som finansiella leasingavtal. Finansiella leasingavtal medför att rättigheter och skyldigheter redovisas som tillgång respektive skuld i balansräkningen. Tillgången och skulden värderas initialt till det lägsta av tillgångens verkliga värde och summan av minimileasingavgifterna. Utgifter som direkt kan hänföras till leasingavtalet läggs till tillgångens värde. Leasingavgifterna fördelas på ränta och amortering. Variabla avgifter redovisas som kostnad i den period de uppkommer. Den leasade tillgången skrivs av linjärt över den bedömda nyttjandeperioden.

Leasingavtal där de ekonomiska fördelar och risker som är hänförliga till leasingobjektet i allt väsentligt kvarstår hos leasegivaren, klassificeras som operationell leasing. Betalningar, inklusive en första förhöjd hyra, enligt dessa avtal redovisas som kostnad linjärt över leasingperioden.

### **Finansiella instrument**

Finansiella instrument som redovisas i balansräkningen inkluderar värdepapper, kundfordringar och övriga fordringar, kortfristiga placeringar, leverantörsskulder, och låneskulder. Instrumenten redovisas i balansräkningen när Borga Plåt AB blir part i instrumentets avtalsmässiga villkor.

Finansiella tillgångar tas bort från balansräkningen när rätten att erhålla kassaflöden från instrumentet har löpt ut eller överförts och koncernen har överfört i stort sett alla risker och förmåner som är förknippade med äganderätten. Finansiella skulder tas bort från balansräkningen när förpliktelseerna har reglerats eller på annat sätt upphört.

#### Kundfordringar och övriga fordringar

Fordringar redovisas som omsättningstillgångar med undantag för poster med förfallodag mer än 12 månader efter balansdagen, vilka klassificeras som anläggningstillgångar. Fordringar tas upp till det belopp som förväntas bli inbetalt efter avdrag för individuellt bedömda osäkra fordringar.

#### Låneskulder och leverantörsskulder

Låneskulder och leverantörsskulder redovisas initialt till anskaffningsvärde efter avdrag för transaktionskostnader. Skiljer sig det redovisade beloppet från det belopp som ska återbetalas vid förfallotidpunkten periodiseras mellanskillnaden som räntekostnad över lånets löptid med hjälp av instrumentets effektivränta. Härigenom överensstämmer vid förfallotidpunkten det redovisade beloppet och det belopp som ska återbetalas.

#### Nedskrivningsprövning av finansiella anläggningstillgångar

Vid varje balansdag bedömer Borga Plåt AB om det finns någon indikation på nedskrivningsbehov i någon utav de finansiella anläggningstillgångarna. Nedskrivning sker om värdenedgången bedöms vara bestående. Nedskrivning redovisas i resultaträkningsposten Resultat från övriga värdepapper och fordringar som är anläggningstillgångar. Nedskrivningsbehovet prövas individuellt för aktier och andelar och övriga enskilda finansiella anläggningstillgångar som är väsentliga.

#### **Varulager**

Varulagret värderas enligt inkomstskattelagens bestämmelser till det lägsta av anskaffningsvärdet och nettoförsäljningsvärdet.

Anskaffningsvärdet fastställs med användning av först in, först ut-metoden (FIFU). För råvaror ingår alla utgifter som är direkt hänförliga till anskaffningen av varorna i anskaffningsvärdet. För varor under tillverkning och färdiga varor inkluderar anskaffningsvärdet formgivningskostnader, råmaterial, direkt lön, andra direkta kostnader, hänförliga indirekta tillverkningskostnader samt lånekostnader.

#### **Obeskattade reserver**

Obeskattade reserver redovisas med bruttobelopp i balansräkningen, inklusive den uppskjutna skatteskuld som är hänförlig till reserverna.

#### **Bokslutsdispositioner**

Förändringar av obeskattade reserver redovisas som bokslutsdispositioner i resultaträkningen. Koncernbidrag redovisas som bokslutsdispositioner.

#### **Kassaflödesanalys**

Kassaflödesanalysen upprättas enligt indirekt metod. Det redovisade kassaflödet omfattar endast transaktioner som medfört in- eller utbetalningar. Som likvida medel klassificerar företaget endast kassamedel.

#### **Nyckeltalsdefinitioner**

##### Soliditet

Eget kapital och obeskattade reserver (med avdrag för uppskjuten skatt) i förhållande till balansomslutningen.

##### Avkastning på totalt kapital

Resultat före avdrag för räntekostnader i förhållande till balansomslutningen.

##### Avkastning på eget kapital

Resultat efter finansiella poster i förhållande till eget kapital och obeskattade reserver (med avdrag för uppskjuten skatt).

## Not 2 Arvode till revisorer

	2022	2021
<b>PwC</b>		
Revisionsuppdrag	108	102
Övriga tjänster	0	10
	<b>108</b>	<b>112</b>

## Not 3 Leasingavtal

Årets leasingkostnader avseende operationella leasingavtal (exkl hyra för lokaler), uppgår till 41 tkr (171 tkr).

Framtida leasingavgifter, för icke uppsägningsbara leasingavtal, förfaller till betalning enligt följande:

	2022	2021
Inom ett år	0	0
Senare än ett år men inom fem år	0	0
Senare än fem år	0	0
	<b>0</b>	<b>0</b>

## Not 4 Anställda och personalkostnader

	2022	2021
<b>Medelantalet anställda</b>		
Kvinnor	7	5
Män	42	44
	<b>49</b>	<b>49</b>
<b>Löner och andra ersättningar</b>		
Styrelse och verkställande direktör	1 335	1 252
Övriga anställda	26 897	27 273
	<b>28 232</b>	<b>28 525</b>
<b>Sociala kostnader</b>		
Pensionskostnader för styrelse och verkställande direktör	227	204
Pensionskostnader för övriga anställda	1 743	2 606
Övriga sociala avgifter enligt lag och avtal	9 671	9 288
	<b>11 641</b>	<b>12 098</b>
<b>Totala löner, ersättningar, sociala kostnader och pensionskostnader</b>	<b>39 873</b>	<b>40 623</b>
<b>Könsfördelning bland ledande befattningshavare</b>		
Andel kvinnor i styrelsen	0 %	0 %
Andel män i styrelsen	100 %	100 %
Andel kvinnor bland övriga ledande befattningshavare	0 %	0 %
Andel män bland övriga ledande befattningshavare	100 %	100 %

**Not 5 Inköp och försäljning mellan koncernföretag**

	2022	2021
Andel av årets totala inköp som skett från andra företag i koncernen	32,1 %	41,2 %
Andel av årets totala försäljningar som skett till andra företag i koncernen	3,0 %	2,7 %

**Not 6 Valutakursdifferenser**

	2022	2021
Orealiserade valutakursdifferenser	-421	1 277
Realiserade valutakursdifferenser av finansiell karaktär	975	-741
	<b>554</b>	<b>536</b>

**Not 7 Räntekostnader och liknande resultatposter**

	2022	2021
Räntekostnader finansiell leasing	-325	-346
Övriga räntekostnader	-144	-379
	<b>-469</b>	<b>-725</b>

**Not 8 Bokslutsdispositioner**

	2022	2021
Avsättning till periodiseringsfond	-2 500	-4 900
Förändring av överavskrivningar	699	235
Lämnade koncernbidrag	-6 500	-2 500
	<b>-8 301</b>	<b>-7 165</b>

**Not 9 Aktuell och uppskjuten skatt**

	2022	2021
<b>Skatt på årets resultat</b>		
Aktuell skatt	-1 618	-3 834
Justering avseende tidigare år	-1	0
<b>Totalt redovisad skatt</b>	<b>-1 619</b>	<b>-3 834</b>

**Avstämning av effektiv skatt**

	2022		2021	
	Procent	Belopp	Procent	Belopp
Redovisat resultat före skatt		8 059		18 534
Skatt enligt gällande skattesats	20,60	-1 660	20,60	-3 818
Ej avdragsgilla kostnader		-42		-8
Ej skattepliktiga intäkter		82		262
Justering avseende skatt föregående år				-269
<b>Redovisad effektiv skatt</b>	<b>20,09</b>	<b>-1 619</b>	<b>20,68</b>	<b>-3 834</b>

**Not 10 Balanserade utgifter för utvecklingsarbeten**

	2022-12-31	2021-12-31
Ingående anskaffningsvärden	232	232
<b>Utgående ackumulerade anskaffningsvärden</b>	<b>232</b>	<b>232</b>
Ingående avskrivningar	-207	-196
Årets avskrivningar	-10	-10
<b>Utgående ackumulerade avskrivningar</b>	<b>-217</b>	<b>-206</b>
<b>Utgående redovisat värde</b>	<b>15</b>	<b>26</b>

**Not 11 Förbättringsutgifter på annans fastighet**

	2022-12-31	2021-12-31
Ingående anskaffningsvärden	943	943
Inköp	200	0
<b>Utgående ackumulerade anskaffningsvärden</b>	<b>1 143</b>	<b>943</b>
Ingående avskrivningar	-283	-189
Årets avskrivningar	-104	-94
<b>Utgående ackumulerade avskrivningar</b>	<b>-387</b>	<b>-283</b>
<b>Utgående redovisat värde</b>	<b>756</b>	<b>660</b>

**Not 12 Maskiner**

	2022-12-31	2021-12-31
Ingående anskaffningsvärden	10 605	9 831
Inköp	0	774
<b>Utgående ackumulerade anskaffningsvärden</b>	<b>10 605</b>	<b>10 605</b>
Ingående avskrivningar	-7 753	-7 232
Årets avskrivningar	-432	-522
<b>Utgående ackumulerade avskrivningar</b>	<b>-8 185</b>	<b>-7 754</b>
<b>Utgående redovisat värde</b>	<b>2 420</b>	<b>2 851</b>

### Not 13 Inventarier och fordon

	2022-12-31	2021-12-31
Ingående anskaffningsvärden	15 516	15 637
Inköp	323	754
Försäljningar/utrangeringar	-41	-589
Omklassificeringar		-286
<b>Utgående ackumulerade anskaffningsvärden</b>	<b>15 798</b>	<b>15 516</b>
Ingående avskrivningar	-12 595	-10 565
Försäljningar/utrangeringar	28	749
Årets avskrivningar	-1 907	-2 779
<b>Utgående ackumulerade avskrivningar</b>	<b>-14 474</b>	<b>-12 595</b>
<b>Utgående redovisat värde</b>	<b>1 324</b>	<b>2 921</b>

### Not 14 Maskiner och inventarier som nyttjats under finansiell leasing

	2022-12-31	2021-12-31
Ingående anskaffningsvärden	16 009	16 440
Inköp	2 832	0
Försäljningar/utrangeringar	-576	-717
Omklassificeringar	0	286
<b>Utgående ackumulerade anskaffningsvärden</b>	<b>18 265</b>	<b>16 009</b>
Ingående avskrivningar	-5 513	-3 024
Försäljningar/utrangeringar	335	181
Årets avskrivningar	-2 661	-2 489
Omklassificeringar	0	-181
<b>Utgående ackumulerade nedskrivningar</b>	<b>-7 839</b>	<b>-5 513</b>
<b>Utgående redovisat värde</b>	<b>10 426</b>	<b>10 496</b>

### Not 15 Pågående nyanläggningar och förskott avseende materiella anläggningar

	2022-12-31	2021-12-31
Ingående anskaffningsvärden	0	0
Inköp	229	0
Omklassificeringar	-229	0
<b>Utgående ackumulerade anskaffningsvärden</b>	<b>0</b>	<b>0</b>
<b>Utgående redovisat värde</b>	<b>0</b>	<b>0</b>

**Not 16 Fordringar och skulder hos koncernföretag**

	2022-12-31	2021-12-31
Ingående fordringar	15 594	11 044
Tillkommande fordringar	12 506	12 075
Avgående fordringar	-28 100	-5 025
Lämnat koncernbidrag	-6 500	-2 500
<b>Utgående ackumulerade anskaffningsvärden</b>	<b>-6 500</b>	<b>15 594</b>
<b>Utgående redovisat värde</b>	<b>-6 500</b>	<b>15 594</b>

**Not 17 Andra långfristiga fordringar**

	2022-12-31	2021-12-31
Tillkommande fordringar (hyresdeposition)	50	0
<b>Utgående ackumulerade anskaffningsvärden</b>	<b>50</b>	<b>0</b>
<b>Utgående redovisat värde</b>	<b>50</b>	<b>0</b>

**Not 18 Upparbetad ej fakturerad intäkt**

	2022-12-31	2021-12-31
Upparbetad intäkt på ej avslutade arbeten	101 776	41 531
Fakturering på ej avslutade arbeten	-94 573	-36 624
	<b>7 203</b>	<b>4 907</b>

**Not 19 Antal aktier och kvotvärde**

	Antal aktier	Kvotvärde
Antal aktier	10 000	100
	<b>10 000</b>	

**Not 20 Disposition av vinst eller förlust**

2022-12-31

**Förslag till vinstdisposition**

Styrelsen föreslår att till förfogande stående vinstmedel:

balanserad vinst	9 433
årets vinst	6 440
	<b>15 873</b>
disponeras så att	
i ny räkning överföres	15 873
	<b>15 873</b>

✓

**Not 21 Obeskattade reserver**

	2022-12-31	2021-12-31
Akkumulerade överavskrivningar	1 307	2 006
Periodiseringsfond 2020	2 400	2 400
Periodiseringsfond 2021	4 900	4 900
Periodiseringsfond 2022	2 500	0
	<b>11 107</b>	<b>9 306</b>

**Not 22 Övriga avsättningar**

	2022-12-31	2021-12-31
Garantiavsättning	548	670
	<b>548</b>	<b>670</b>

**Not 23 Checkräkningskredit**

	2022-12-31	2021-12-31
Beviljat belopp på checkräkningskredit uppgår till	10 000	10 000
Utnyttjad kredit uppgår till	-5 018	0

**Not 24 Fakturerad, ej upparbetad intäkt**

	2022-12-31	2021-12-31
Fakturerad på ej avslutade arbeten	60 551	92 857
Upparbetad intäkt på ej avslutade arbeten	-47 473	-72 453
	<b>13 078</b>	<b>20 404</b>

**Not 25 Upplupna kostnader och förutbetalda intäkter**

	2022-12-31	2021-12-31
Löneskulder	1 604	2 785
Semesterlöneskulder	4 241	4 107
Skuld sociala avgifter	1 838	2 167
Övriga poster	64	518
	<b>7 747</b>	<b>9 577</b>

**Not 26 Justering för poster som inte ingår i kassaflödet**


	2022-12-31	2021-12-31
Avskrivningar	5 113	5 895
Vinst vid försäljning av anläggningstillgångar	-123	-213
Förändring garantireserv	-121	132
	<b>4 869</b>	<b>5 814</b>

2023032001724

**Not 27 Ställda säkerheter**

	2022-12-31	2021-12-31
<b>För skulder till kreditinstitut:</b>		
Företagsinteckningar	31 500	31 500
	<b>31 500</b>	<b>31 500</b>

Skara den 23 februari 2023



Anders Paulsson  
Verkställande direktör




Peder Dagsanth

Vår revisionsberättelse har lämnats den 23 februari 2023



Inger Kollberg  
Auktoriserad revisor



Marina Svensson  
Auktoriserad revisor

# Revisionsberättelse

Till bolagsstämman i Borga Plåt AB, org.nr 556185-7037

---

## Rapport om årsredovisningen

### Uttalanden

Vi har utfört en revision av årsredovisningen för Borga Plåt AB för år 2022.

Enligt vår uppfattning har årsredovisningen upprättats i enlighet med årsredovisningslagen och ger en i alla väsentliga avseenden rättvisande bild av Borga Plåt ABs finansiella ställning per den 31 december 2022 och av dess finansiella resultat och kassaflöde för året enligt årsredovisningslagen. Förvaltningsberättelsen är förenlig med årsredovisningens övriga delar.

Vi tillstyrker därför att bolagsstämman fastställer resultaträkningen och balansräkningen för Borga Plåt AB.

### Grund för uttalanden

Vi har utfört revisionen enligt International Standards on Auditing (ISA) och god revisionssed i Sverige. Vårt ansvar enligt dessa standarder beskrivs närmare i avsnittet Revisorns ansvar. Vi är oberoende i förhållande till Borga Plåt AB enligt god revisorssed i Sverige och har i övrigt fullgjort vårt yrkesetiska ansvar enligt dessa krav.

Vi anser att de revisionsbevis vi har inhämtat är tillräckliga och ändamålsenliga som grund för våra uttalanden.

### Styrelsens och verkställande direktörens ansvar

Det är styrelsen och verkställande direktören som har ansvaret för att årsredovisningen upprättas och att den ger en rättvisande bild enligt årsredovisningslagen. Styrelsen och verkställande direktören ansvarar även för den interna kontroll som de bedömer är nödvändig för att upprätta en årsredovisning som inte innehåller några väsentliga felaktigheter, vare sig dessa beror på oegentligheter eller misstag.

Vid upprättandet av årsredovisningen ansvarar styrelsen och verkställande direktören för bedömningen av bolagets förmåga att fortsätta verksamheten. De upplyser, när så är tillämpligt, om förhållanden som kan påverka förmågan att fortsätta verksamheten och att använda antagandet om fortsatt drift. Antagandet om fortsatt drift tillämpas dock inte om styrelsen och verkställande direktören avser att likvidera bolaget, upphöra med verksamheten eller inte har något realistiskt alternativ till att göra något av detta.

### Revisorns ansvar

Våra mål är att uppnå en rimlig grad av säkerhet om huruvida årsredovisningen som helhet inte innehåller några väsentliga felaktigheter, vare sig dessa beror på oegentligheter eller misstag, och att lämna en revisionsberättelse som innehåller våra uttalanden. Rimlig säkerhet är en hög grad av säkerhet, men är ingen garanti för att en revision som utförs enligt ISA och god revisionssed i Sverige alltid kommer att upptäcka en väsentlig felaktighet om en sådan finns. Felaktigheter kan uppstå på grund av oegentligheter eller misstag och anses vara väsentliga om de enskilt eller tillsammans rimligen kan förväntas påverka de ekonomiska beslut som användare fattar med grund i årsredovisningen.

En ytterligare beskrivning av vårt ansvar för revisionen av årsredovisningen finns på Revisorsinspektionens webbplats: [www.revisorsinspektionen.se/revisornsansvar](http://www.revisorsinspektionen.se/revisornsansvar). Denna beskrivning är en del av revisionsberättelsen.

## Rapport om andra krav enligt lagar och andra författningar

### Uttalanden

Utöver vår revision av årsredovisningen har vi även utfört en revision av styrelsens och verkställande direktörens förvaltning för Borga Plåt AB för år 2022 samt av förslaget till dispositioner beträffande bolagets vinst eller förlust.

Vi tillstyrker att bolagsstämman disponerar vinsten enligt förslaget i förvaltningsberättelsen och beviljar styrelsens ledamot och verkställande direktören ansvarsfrihet för räkenskapsåret.

K

## Grund för uttalanden

Vi har utfört revisionen enligt god revisionssed i Sverige. Vårt ansvar enligt denna beskrivs närmare i avsnittet Revisorns ansvar. Vi är oberoende i förhållande till Borga Plåt AB enligt god revisorssed i Sverige och har i övrigt fullgjort vårt yrkesetiska ansvar enligt dessa krav.

Vi anser att de revisionsbevis vi har inhämtat är tillräckliga och ändamålsenliga som grund för våra uttalanden.

## Styrelsens och verkställande direktörens ansvar

Det är styrelsen som har ansvaret för förslaget till dispositioner beträffande bolagets vinst eller förlust. Vid förslag till utdelning innefattar detta bland annat en bedömning av om utdelningen är försvarlig med hänsyn till de krav som bolagets verksamhetsart, omfattning och risker ställer på storleken av bolagets egna kapital, konsolideringsbehov, likviditet och ställning i övrigt.

Styrelsen ansvarar för bolagets organisation och förvaltningen av bolagets angelägenheter. Detta innefattar bland annat att fortlöpande bedöma bolagets ekonomiska situation, och att tillse att bolagets organisation är utformad så att bokföringen, medelsförvaltningen och bolagets ekonomiska angelägenheter i övrigt kontrolleras på ett betryggande sätt. Den verkställande direktören ska sköta den löpande förvaltningen enligt styrelsens riktlinjer och anvisningar och bland annat vidta de åtgärder som är nödvändiga för att bolagets bokföring ska fullgöras i överensstämmelse med lag och för att medelsförvaltningen ska skötas på ett betryggande sätt.

## Revisorns ansvar

Vårt mål beträffande revisionen av förvaltningen, och därmed vårt uttalande om ansvarsfrihet, är att inhämta revisionsbevis för att med en rimlig grad av säkerhet kunna bedöma om någon styrelseledamot eller verkställande direktören i något väsentligt avseende:

- företagit någon åtgärd eller gjort sig skyldig till någon försummelse som kan föranleda ersättningsskyldighet mot bolaget
- på något annat sätt handlat i strid med aktiebolagslagen, årsredovisningslagen eller bolagsordningen.

Vårt mål beträffande revisionen av förslaget till dispositioner av bolagets vinst eller förlust, och därmed vårt uttalande om detta, är att med rimlig grad av säkerhet bedöma om förslaget är förenligt med aktiebolagslagen.

Rimlig säkerhet är en hög grad av säkerhet, men ingen garanti för att en revision som utförs enligt god revisionssed i Sverige alltid kommer att upptäcka åtgärder eller försummelser som kan föranleda ersättningsskyldighet mot bolaget, eller att ett förslag till dispositioner av bolagets vinst eller förlust inte är förenligt med aktiebolagslagen.


En ytterligare beskrivning av vårt ansvar för revisionen av förvaltningen finns på Revisorsinspektionens webbplats: [www.revisorsinspektionen.se/revisornsansvar](http://www.revisorsinspektionen.se/revisornsansvar). Denna beskrivning är en del av revisionsberättelsen.

Skövde den 23 februari 2023

Öhrlings PricewaterhouseCoopers AB



Inger Kollberg  
Auktoriserad revisor



Marina Svensson  
Auktoriserad revisor