

Årsredovisning

Johan Jönsson Bygg AB

Org.nr 556964-8685

Räkenskapsår 2023-01-01 - 2023-12-31

Fastställelseintyg

Undertecknad styrelseledamot i Johan Jönsson Bygg AB intygar, dels att denna kopia av årsredovisningen stämmer överens med originalet, dels att resultaträkningen och balansräkningen i årsredovisningen har fastställts på årsstämma den 8 mars 2024. Årsstämman beslutade att godkänna styrelsens förslag till resultatdisposition.

Klippan den 8 mars 2024



Johan Jönsson

Årsredovisning

Johan Jönsson Bygg AB

Org.nr 556964-8685

Räkenskapsår 2023-01-01 - 2023-12-31

Årsredovisning för räkenskapsåret 2023-01-01 - 2023-12-31


Styrelsen och verkställande direktören för Johan Jönsson Bygg AB avger följande årsredovisning.

Innehåll	Sida
Förvaltningsberättelse	2
Resultaträkning	3
Balansräkning	4
Noter	6

Styrelsens säte: Klippan

Företagets redovisningsvaluta: Svenska kronor (SEK).

Alla belopp redovisas, om inget annat anges, i kronor (kr).



Förvaltningsberättelse

Verksamheten

Allmänt om verksamheten

Bolaget bedriver byggnadsverksamhet.

Flerårsöversikt (Tkr)	2023	2022	2021	2020
Nettoomsättning	3 316	3 802	2 937	2 148
Resultat efter finansiella poster	342	244	145	140
Soliditet (%)	55	56	54	48

Förändringar i eget kapital


	Aktie- kapital	Balanserat resultat	Årets resultat	Totalt
Belopp vid årets ingång	50 000	306 037	147 490	503 527
Disposition enligt beslut av årsstämman:				
Utdelning		-152 000		-152 000
Balanseras i ny räkning		147 490	-147 490	0
Årets resultat			212 883	212 883
Belopp vid årets utgång	50 000	301 527	212 883	564 410

Resultatdisposition


Styrelsen föreslår att till förfogande stående vinstmedel (kronor):

balanserad vinst	301 527
årets vinst	212 883
	514 410


disponeras så att till aktieägare utdelas (3 000 kronor per aktie)	300 000
i ny räkning överföres	214 410
	514 410




Resultaträkning	Not	2023-01-01	2022-01-01
	1	-2023-12-31	-2022-12-31
<i>Rörelseintäkter, lagerförändringar m. m.</i>			
Nettoomsättning		3 316 491	3 801 823
Övriga rörelseintäkter		318 752	14 075
Summa rörelseintäkter, lagerförändringar m.m.		3 635 243	3 815 898
<i>Rörelsekostnader</i>			
Handelsvaror		-620 446	-1 191 819
Övriga externa kostnader		-582 100	-498 041
Personalkostnader	2	-2 067 793	-1 859 008
Av- och nedskrivningar av materiella och immateriella anläggningstillgångar		-22 305	-22 305
Summa rörelsekostnader		-3 292 644	-3 571 173
Rörelseresultat		342 599	244 725
Finansiella poster			
Ränteintäkter och liknande resultatposter		5	1
Räntekostnader och liknande resultatposter		-319	-853
Summa finansiella poster		-314	-852
Resultat efter finansiella poster		342 285	243 873
Bokslutsdispositioner			
Förändring av periodiseringsfonder		-70 000	-62 000
Summa bokslutsdispositioner		-70 000	-62 000
Resultat före skatt		272 285	181 873
Skatter			
Skatt på årets resultat		-59 402	-34 383
Årets resultat		212 883	147 490



Balansräkning	Not 1	2023-12-31	2022-12-31
TILLGÅNGAR			
Anläggningstillgångar			
<i>Materiella anläggningstillgångar</i>			
Inventarier, verktyg och installationer	3	47 991	70 296
Summa materiella anläggningstillgångar		47 991	70 296
Summa anläggningstillgångar		47 991	70 296
Omsättningstillgångar			
<i>Kortfristiga fordringar</i>			
Kundfordringar		211 415	125 775
Övriga fordringar		13	50 400
Förutbetalda kostnader och upplupna intäkter		177 649	148 998
Summa kortfristiga fordringar		389 077	325 173
<i>Kassa och bank</i>			
Kassa och bank		936 943	729 632
Summa kassa och bank		936 943	729 632
Summa omsättningstillgångar		1 326 020	1 054 805
SUMMA TILLGÅNGAR		1 374 011	1 125 101



Balansräkning	Not	2023-12-31	2022-12-31
EGET KAPITAL OCH SKULDER			
<i>Eget kapital</i>			
<i>Bundet eget kapital</i>			
Aktiekapital		50 000	50 000
Summa bundet eget kapital		50 000	50 000
<i>Fritt eget kapital</i>			
Balanserat resultat		301 528	306 038
Årets resultat		212 883	147 490
Summa fritt eget kapital		514 411	453 528
Summa eget kapital		564 411	503 528
Obeskattade reserver	4		
Periodiseringsfonder		233 000	163 000
Summa obeskattade reserver		233 000	163 000
<i>Kortfristiga skulder</i>			
Leverantörsskulder		25 742	69 748
Skatteskulder		55 251	32 178
Övriga skulder		318 688	185 965
Upplupna kostnader och förutbetalda intäkter		176 919	170 682
Summa kortfristiga skulder		576 600	458 573
SUMMA EGET KAPITAL OCH SKULDER		1 374 011	1 125 101



Noter

Not 1 Redovisningsprinciper

Allmänna upplysningar

Årsredovisningen är upprättad i enlighet med årsredovisningslagen och Bokföringsnämndens allmänna råd (BFNAR 2016:10) om årsredovisning i mindre företag.

Nyckeltalsdefinitioner

Nettoomsättning

Rörelsens huvudintäkter, fakturerade kostnader, sidointäkter samt intäktskorrigeringar.

Resultat efter finansiella poster

Resultat efter finansiella intäkter och kostnader men före bokslutsdispositioner och skatter.

Soliditet (%)

Justerat eget kapital (eget kapital och obeskattade reserver med avdrag för uppskjuten skatt) i procent av balansomslutning.

Not 2 Medelantalet anställda

	2023	2022
Medelantalet anställda	3	3

Not 3 Inventarier, verktyg och installationer

	2023-12-31	2022-12-31
Ingående anskaffningsvärden	111 526	111 526
Inköp	31 608	0
Försäljningar/utrangeringar	-31 608	0
Utgående ackumulerade anskaffningsvärden	111 526	111 526
Ingående avskrivningar	-41 230	-18 925
Årets avskrivningar	-22 305	-22 305
Utgående ackumulerade avskrivningar	-63 535	-41 230
Utgående redovisat värde	47 991	70 296

2024031202970

Not 4 Obeskattade reserver

	2023-12-31	2022-12-31
Periodiseringsfond 2018	0	25 000
Periodiseringsfond 2020	36 000	36 000
Periodiseringsfond 2021	40 000	40 000
Periodiseringsfond 2022	62 000	62 000
Periodiseringsfond 2023	95 000	0
	233 000	163 000

Klippan den 8 mars 2024



Johan Jönsson
Verkställande direktör

