

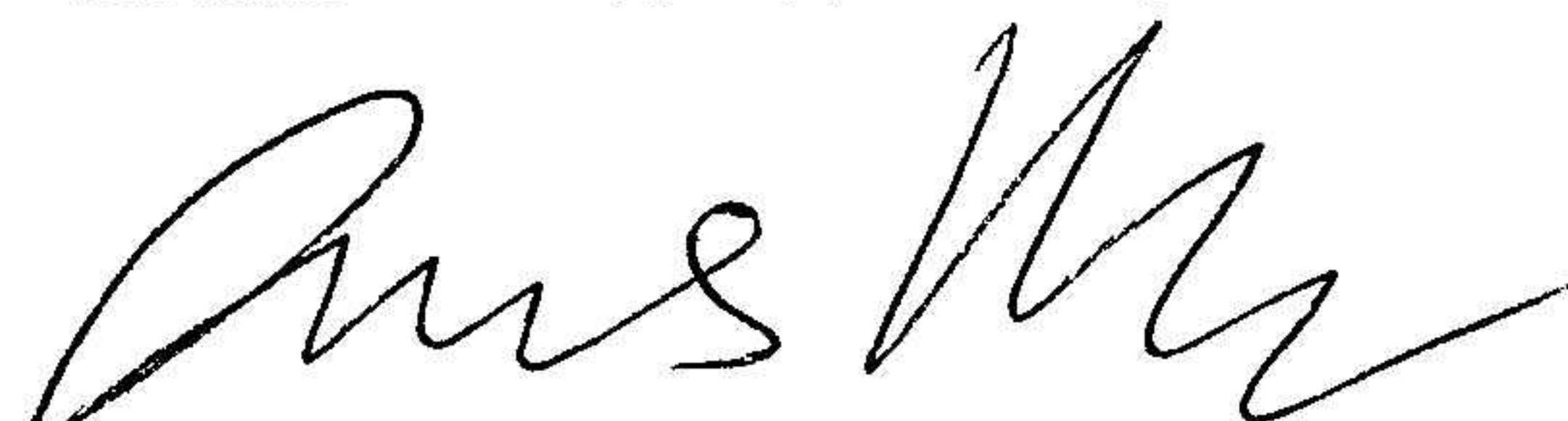
Årsredovisning Räkenskapsåret 2021-2022

EFO Aktiebolag
556193-4133

Fastställelseintyg

Undertecknad VD intygar härmed, dels att denna kopia av årsredovisningen överensstämmer med originalet, dels att balans och resultaträkningen fastställts på årsstämman den 29 november 2022. Stämman beslöt tillika godkänna styrelsens förslag till resultatdisposition.

Stockholm den 29 november 2022



Andreas Ukmar
VD

EFO AB
Org.nr 556193-4133



2022121206635

Årsredovisning Räkenskapsåret 2021-2022

EFO Aktiebolag
556193-4133

1 januari 2021 – 30 juni 2022

Innehåll	Sida
Förvaltningsberättelse	1
Resultaträkning	5
Balansräkning	6
Kassaflödesanalys	8
Noter	9
Underskrifter	14

EFO AB
Org.nr 556193-4133

1 (14)

2022121206636

Styrelsen för EFO AB, med säte i Stockholm, får härmed avge årsredovisning för räkenskapsåret 2021-01-01 - 2022-06-30.

FÖRVALTNINGSBERÄTTELSE

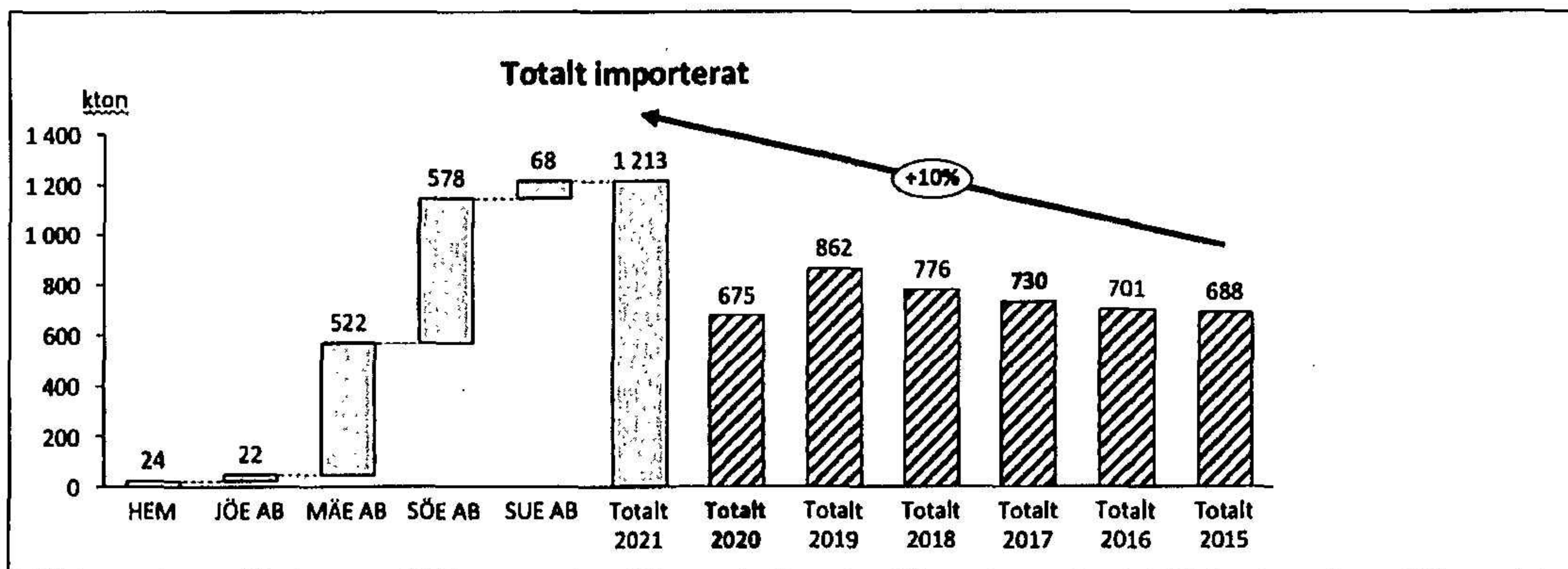
INFORMATION OM VERKSAMHETEN

Bolagets verksamhet omfattar anskaffning, hemtagning och hantering av bränslen samt därmed sammanhängande verksamhet.

INFORMATION OM VERKSAMHETÅRET

EFO AB (EFO) ägs av 5 energiföretag och sörjer för att erbjuda ägarna miljötjänst internationellt och samtidigt identifiera logistiklösningar som möjliggör detta. Vidare ska EFO säkerställa att delägarnas produktionskapacitet är belagd i rätt tid, för delägarnas produktion av fjärrvärme och elektricitet. EFO:s affärsidé är att samordna och utföra ovan i nära samarbete med ägarna och därigenom nå stordriftsfördelar genom hela försörjningskedjan.

IMPORT



Under verksamhetsåret 2021 har EFO sålt förbränningskapacitet för totalt 1 213 000 ton restavfall till ägarna med en fördelning enligt figuren ovan, vilket är en ökning från föregående år. Skillnaderna år från år avseende importerade volymer är till viss del kopplad till vinterväderlek, vinterns medeltemperatur samt utsträckning, men också kopplad till marknadsförutsättningarna för import. För detta är dock resultatet jämförelsestörande då EFO under perioden ändrat verksamhetsåret till brutet, men mer om detta under stycket väsentliga händelser under året. Rensat för jämförelsestörande poster har den totala försäljningsvolymen dock ökat till 798 000 ton.

Även under verksamhetsåret 2021 är skillnaderna i import huvudsakligen kopplade till Covid-19, som har påverkat efterfrågan på återvinningstjänsten internationellt. Ytterligare har fraktmarknaden med början hösten 2021 varit mycket ansträngd vilket lett till ökade kostnader för frakt och därmed en sämre lönsamhet för importen av restavfall jämte inhemskt.

Ytterligare bidragande till den minskade importen är kapacitetsbortfall hos Mälarenergi, som drabbades

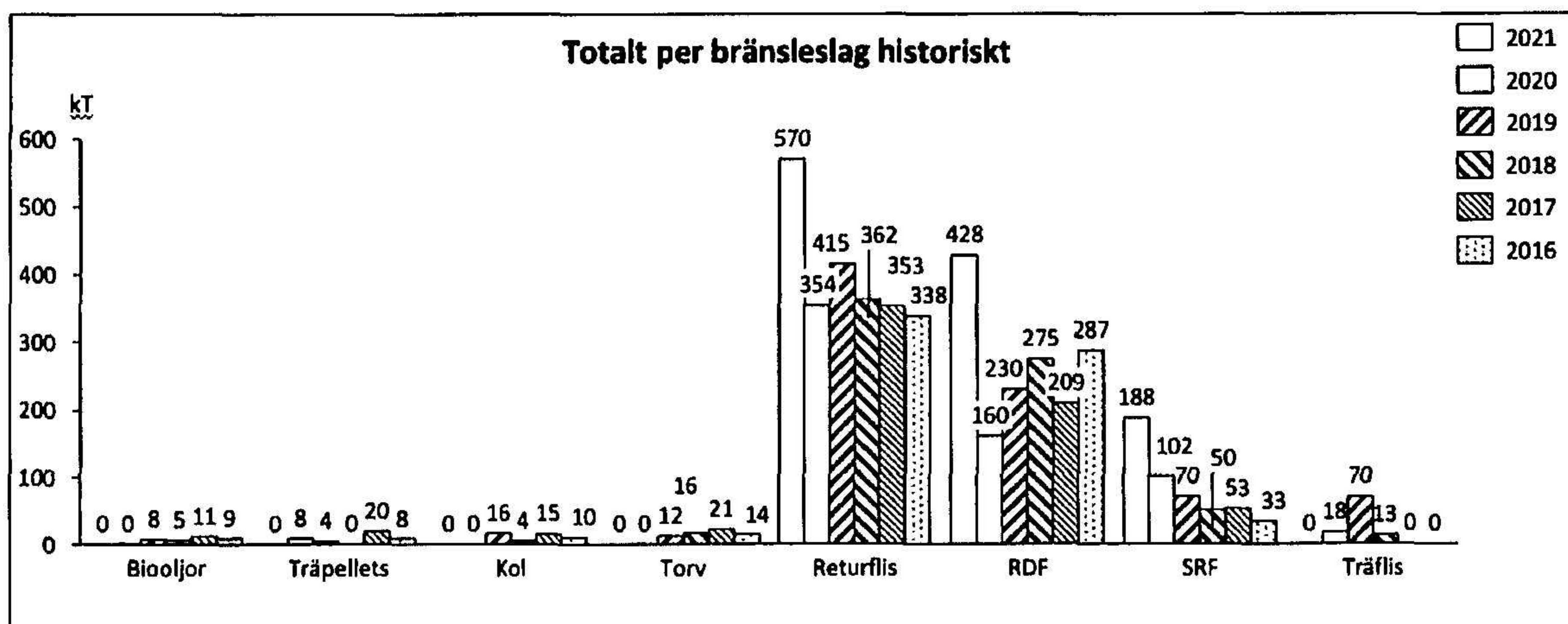
EFO AB
Org.nr 556193-4133

2 (14)

2022121206637

av ett längre stillestånd till följd av en brand i en transformatorstation.

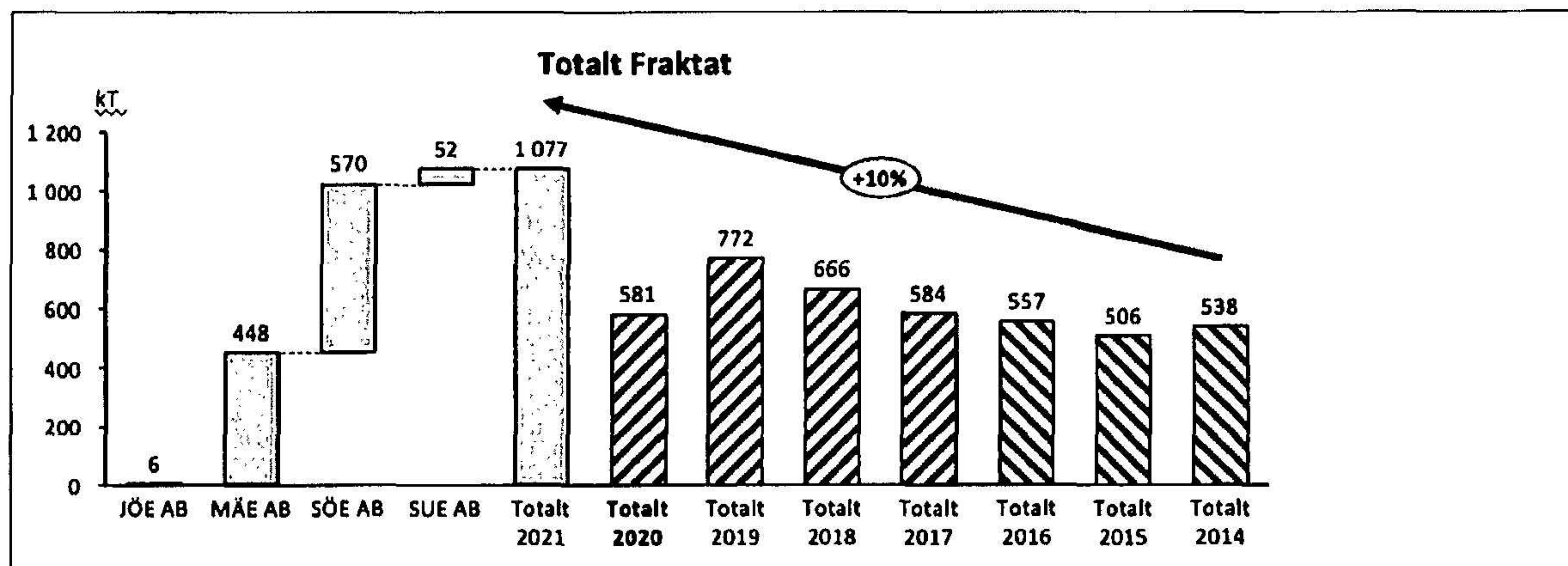
Fördelningen avseende typ av tjänster som EFO har sålt under verksamhetsåret 2021 har fortsatt som tidigare det vill säga ökad efterfråga på återvinningskapacitet för RWW, RDF och SRF.



Sverige har genom sitt behov av värme och med fjärrvärmenätet en unik möjlighet att nyttogöra sig energiinnehållet i restavfall från olika avfallsströmmar. Detta är en central miljötjänst då metangasutsläpp från deponering av avfall kan undvikas samtidigt som samhället avgiftas från tungmetaller som annars riskerar att bli kvar i ett kretslopp av uttjänta varor. EFO exporterar en miljötjänst för ett antal olika kvaliteter, RDF (restavfall från hushåll) SRF (restavfall från industri) och returflis (träbaserat restavfall)

FRAKT

EFO har under verksamhetsåret 2021 i egen regi fraktat totalt 1 077 000 ton restavfall med en fördelning enligt figuren nedan, vilket är en stor ökning jämfört med året innan. Även detta är jämförelsestörande beroende på förändring av rapportperioden, men rensat för detta är det fortsatt en ökning till 685 000 ton jämfört med 2020. Vi ser att detta kommer öka, frakt i egen regi blir mer lönsamt men framför allt får vi högre flexibilitet något som har högt värde för våra kunder och vilket medför att vi kan öka kundnyttan.



VERKSAMHETEN FRAMGENT

Ovan nämnda strukturella förändringar som sker bland EFO:s kunder, vilket driver EFO mot än mer illikvida och omogna marknader, vilket betyder mer fysiskt närvaro, dels för att förhandla och kontraktera bränslevolymer, dels för att säkerställa kvalitet samt driva förbättring av denna i marknader som till stor

EFO AB
Org.nr 556193-4133

3 (14)

2022121206638

bränslevolymer, dels för att säkerställa kvalité samt driva förbättring av denna i marknader som till stor del är relativt outvecklade. Dessutom ställer den nya affären med avfallsbränsle helt nya krav på hållbarhet vilket kommer att bli en ännu viktigare del i EFO:s erbjudande.

VÄSENTLIGA HÄNDELSER UNDER ÅRET

Under verksamhetsåret har styrelsen fattat beslut om att ändra verksamhetsåret från kalender år till brutet år med start 1 juli och slut 31 juni. Anledningen till detta är att det bättre matchar hur efterfrågan på återvinningstjänsten ser ut under året, med hög efterfrågan under vinterhalvåret och något lägre under sommaren.

Under verksamhetsåret har EFO:s ägarförhållanden ändrats. Södertörn Fjärrvärme AB har sålt sina andelar i EFO till Halmstad Energi och Miljö AB. Sundsvall Energi AB har köpt Korsta Oljelager AB aktier. Vidare har Eskilstuna Energi AB lämnat EFO som ägare. I samband med detta genomfördes en indragning av aktier samt en fondemission.

KOMMENTAR TILL ÅRETS RESULTAT

EFO:s omsättning har för året varit klart högre även justerat för jämförelsestörande poster. Vår bedömning är att efterfrågan på återvinningstjänsten ökat i kölvattnet av att världen har börjat återgå till mer normala konsumtionsmönster. Vi ser fortsatt att förutsättningarna för import har stärkts under de senaste åren delvis beroende på att EFO lyckats med att skapa efterfrågan internationellt på miljötjänsten samt klarat av att hantera de ökade materialflödena dvs. importen på ett effektivare sätt. Vi har i och med detta också i större utsträckning ökat nykundsbearbetning i alla de länder som vi planerat men inte kunde genomföra på grund av alla reserestriktioner under Covid. Ovan sammantaget ser vi långsiktigt positivt på utvecklingen eftersom Europa och Världen har stor brist på kapacitet på hantering av restavfall. Däremot är utsikterna för de två nästkommande åren mer osäkra då den rådande inflationen tillsammans med höga energipriser riskerar att försämra hushållens ekonomi med minskad konsumtion som resultat. Detta kommer leda till högre konkurrens inom återvinningsindustrin med fallande behandlingspriser över hela Europa.

Flerårsöversikt (Tkr)	2021/22	2020	2019	2018	2017
Nettoomsättning	847 709	409 358	620 483	481 412	392 171
Balansomslutning	63 927	52 896	74 221	86 790	88 484
Året resultat	100	100	784	0	0
Antal anställda	6	6	7	7	7
Administrativa kostnader	29 402	19 637	19 620	16 636	16 192

För definitioner av nyckeltal, se Redovisnings- och värderingsprinciper.

EFO AB
Org.nr 556193-4133

4 (14)

2022121206639

Förändring av eget kapital

	Aktie- kapital	Aktivering utveckl.utgifte r	Reserv- fond	Balanserat resultat	Årets resultat	Totalt
Belopp vid årets ingång	675 000	561 098	70 000	223 306	100 000	1 629 404
Fond utveckl avskrivningar		-366 862		366 862		0
Balanserat resultat				100 000	-100 000	0
Minskning Aktiekapital	-80 000					-80 000
Fondemission	83 300			-83 300		0
Årets resultat					100 000	100 000
Belopp vid årets utgång	678 300	194 236	70 000	606 868	100 000	1 649 404

Förslag till vinstdisposition

Styrelsen föreslår att till förfogande stående vinstmedel (kronor):

balanserad vinst	606 868
årets vinst	100 000
	706 868

disponeras så att i ny räkning överföres	706 868
---	---------

Företagets resultat och ställning i övrigt framgår av efterföljande resultat- och balansräkning samt kassaflödesanalys med tilläggsupplysningar.

EFO AB
Org.nr 556193-4133

5 (14)

2022121206640

Resultaträkning

	Not	2021-01-01 -2022-06-30 (18 mån)	2020-01-01 -2020-12-31
Nettoomsättning	2	847 709 082	409 358 938
Övriga rörelseintäkter		29 402 311	19 637 477
		877 111 394	428 996 416
Rörelsens kostnader			
Handelsvaror		-847 709 082	-409 349 765
Övriga externa kostnader	3, 4	-15 487 986	-10 080 214
Personalkostnader	5	-13 136 416	-8 454 074
Avskrivningar och nedskrivningar av materiella och immateriella anläggningstillgångar		-583 777	-480 539
Övriga rörelsekostnader		-2 235	0
		-876 919 496	-428 364 592
Rörelseresultat		191 897	631 823
Resultat från finansiella poster			
Övriga ränteintäkter och liknande resultatposter	6	10 812 448	1 069 145
Räntekostnader och liknande resultatposter	7	-10 790 051	-1 510 455
		22 396	-441 309
Resultat efter finansiella poster		214 294	190 514
Resultat före skatt		214 294	190 514
Skatt på årets resultat	8	-114 294	-90 514
Årets resultat		100 000	100 000

EFO AB
Org.nr 556193-4133

6 (14)

2022121206641

Balansräkning

Not

2022-06-30

2020-12-31

TILLGÅNGAR**Anläggningstillgångar*****Immateriella anläggningstillgångar***

Immateriella anläggningstillgångar

9

194 236

561 098

Materiella anläggningstillgångar

Inventarier, verktyg och installationer

10

253 012

281 861

Summa anläggningstillgångar**447 248****842 959****Omsättningstillgångar*****Kortfristiga fordringar***

Kundfordringar

49 398 317

47 275 874

Aktuella skattefordringar

36 991

0

Övriga fordringar

2 341 191

338 212

Förutbetalda kostnader och upplupna intäkter

11

11 185 477

4 317 575

62 961 976**51 931 661*****Kassa och bank***

517 309

121 336

Summa omsättningstillgångar**63 479 284****52 052 997****SUMMA TILLGÅNGAR****63 926 533****52 895 956**

EFO AB
Org.nr 556193-4133

7 (14)

2022121206642

Balansräkning

Not

2022-06-30

2020-12-31

EGET KAPITAL OCH SKULDER**Eget kapital**

12

Bundet eget kapital

Aktiekapital

678 300

675 000

Reservfond

70 000

70 000

Fond för utvecklingsutgifter

194 236

561 098

942 536**1 306 098*****Fritt eget kapital***

Balanserad vinst eller förlust

606 868

223 306

Årets resultat

100 000

100 000

706 868**323 306****Summa eget kapital****1 649 404****1 629 404****Kortfristiga skulder**

Leverantörsskulder

48 231 861

38 653 966

Checkräkningskredit

13

6 130 562

7 908 601

Aktuella skatteskulder

0

72 568

Övriga skulder

349 448

958 469

Upplupna kostnader och förutbetalda intäkter

14

7 565 258

3 672 948

Summa kortfristiga skulder**62 277 129****51 266 552****SUMMA EGET KAPITAL OCH SKULDER****63 926 533****52 895 956**

EFO AB
Org.nr 556193-4133

8 (14)

2022121206643

Kassaflödesanalys

Not

2021-01-01
-2022-06-30
(18 mån)

2020-01-01
-2020-12-31

Den löpande verksamheten

Resultat före finansiella poster		191 897	631 823
Justering för poster som inte ingår i kassaflödet	15	583 777	480 539
Erhållen ränta och likande resultatposter		10 812 451	0
Erlagd ränta och likande resultatposter		-10 790 051	-441 310
Betald skatt		-223 856	-109 077

**Kassaflöde från den löpande verksamheten
före förändring av rörelsekapital**

574 218 **561 975**

Kassaflöde från förändring av rörelsekapitalet

Förändring av kortfristiga fordringar		-10 993 324	18 922 186
Förändring av kortfristiga skulder		12 861 184	-25 306 671

Kassaflöde från den löpande verksamheten **2 442 078** **-5 822 510**

Investeringsverksamheten

Investeringar i materiella anläggningsskostnader		-131 657	-248 872
Investeringar i immateriella anläggningstillgångar		0	-62 864
Sålda materiella anläggningstillgångar		-56 409	0

Finansieringsverksamheten

Förändring av checkräkningskredit		-1 778 039	4 517 925
Minskning aktiekapital		-80 000	0

Årets kassaflöde **-395 973** **-1 616 321**

Likvida medel vid årets början

Likvida medel vid årets början		121 336	1 737 657
Likvida medel vid årets slut		517 309	121 336

Noter

Not 1 Redovisnings- och värderingsprinciper

Allmänna upplysningar

Årsredovisningen är upprättad i enlighet med årsredovisningslagen och BFNAR 2012:1 Årsredovisning och koncernredovisning (K3).

Fordringar har upptagits till de belopp varmed de beräknas inflyta.

Övriga tillgångar och skulder har upptagits till anskaffningsvärden där inget annat anges.

Redovisningsprinciperna är oförändrade jämfört med föregående år.

Fordringar och skulder i utländsk valuta har värderats till balansdagens kurs. Kursvinster och kursförluster på rörelsefordringar och rörelseskulder redovisas i rörelseresultatet medan kursvinster och kursförluster på finansiella fordringar och skulder redovisas som finansiella poster.

Intäktsredovisning

Intäkter har tagits upp till verkligt värde av vad som erhållits eller kommer att erhållas och redovisas i den omfattning det är sannolikt att de ekonomiska fördelarna kommer att tillgodogöras bolaget och intäkterna kan beräknas på ett tillförlitligt sätt. Intäkter från uppdragsverksamheten redovisas när risken för leveransen enligt avtalade villkor övertages från säljaren. Vid samma tidpunkt redovisas motsvarande kostnader för leveransen.

Anläggningstillgångar

Immateriella och materiella anläggningstillgångar redovisas till anskaffningsvärde minskat med ackumulerade avskrivningar enligt plan och eventuella nedskrivningar.

Aktiveringsmodellen tillämpas för internt upparbetade immateriella tillgångar.

Avskrivningar görs linjärt över den bedömda nyttjandetiden. Avskrivningstiden för internt upparbetade immateriella anläggningstillgångar uppgår till fem år.

Materiella anläggningstillgångar

Byggnader 10 år

Inventarier, verktyg och installationer 3-5 år

Finansiella instrument

Finansiella instrument värderas utifrån anskaffningsvärdet. Instrumentet redovisas i balansräkningen när bolaget blir part i instrumentets avtalsmässiga villkor. Finansiella tillgångar tas bort från balansräkningen när rätten att erhålla kassaflöden från instrumentet har löpt ut eller överförs och bolaget har överfört i stort sett alla risker och förmåner som är förknippade med äganderätten. Finansiella skulder tas bort från balansräkningen när förpliktelserna har reglerats eller på annat sätt upphört.

Leasingavtal

Företaget redovisar samtliga leasingavtal, såväl finansiella som operationella, som operationella leasingavtal. Dessa redovisas som en kostnad linjärt över leasingperioden.

EFO AB
Org.nr 556193-4133

10 (14)

2022121206645

Inkomstskatter

Redovisade inkomstskatter innefattar skatt som ska betalas eller erhållas avseende aktuellt år, justeringar avseende tidigare års aktuella skatt och förändringar i uppskjuten skatt.

Värdering av samtliga skatteskulder/fordringar sker till nominella belopp och görs enligt de skatteregler och skattesatser som är beslutade eller som är aviserade och med stor säkerhet kommer att fastställas.

Ersättningar till anställda

Ersättningar till anställda avser alla former av ersättningar som företaget lämnar till de anställda. Kortfristiga ersättningar utgörs av bland annat löner, betald semester, betald frånvaro, bonus och ersättning efter avslutad anställning (pension). Kortfristiga ersättningar redovisas som kostnad och en skuld då det finns en legal eller informell förpliktelse att betala ut en ersättning till följd av en tidigare händelse och en tillförlitlig uppskattning av beloppet kan göras.

Not 2 Nettoomsättningens fördelning

	2021-01-01 -2022-06-30	2020
Nettoomsättningen per rörelsegren		
Försäljning av bränslen och logistiktjänster	847 709 082	409 358 938
	847 709 082	409 358 938

Not 3 Leasingavtal

Årets leasingkostnader avseende leasingavtal, uppgår till 2 511 657 kr

Framtida leasingavgifter, för icke uppsägningsbara leasingavtal, förfaller till betalning enligt följande:

	2021-01-01 -2022-06-30	2020
Inom ett år	528 885	1 420 623
Senare än ett år men inom fem år	190 292	1 010 880
	719 177	2 431 503

Leasingkostnaderna utgörs av framförallt lokalhyra.

EFO AB
Org.nr 556193-4133

11 (14)

2022121206646

Not 4 Arvode till revisorer

Med revisionsuppdrag avses granskning av årsredovisningen och bokföringen samt styrelsens förvaltning, övriga arbetsuppgifter som det ankommer på bolagets revisor att utföra samt rådgivning eller annat biträde som föräns av iakttagelser vid sådan granskning eller genomförandet av sådana övriga arbetsuppgifter.

	2021-01-01 -2022-06-30	2020
Pwc		
Revisionsuppdrag	291 650	147 000
	291 650	147 000

Not 5 Anställda och personalkostnader

	2021-01-01 -2022-06-30	2020
Medelantalet anställda		
Kvinnor	3	2
Män	4	4
	7	6
Löner och andra ersättningar		
Styrelse och verkställande direktör	2 225 544	1 426 787
Övriga anställda	5 719 816	3 925 749
	7 945 360	5 352 536
Sociala kostnader		
Pensionskostnader för styrelse och verkställande direktör	475 644	313 404
Pensionskostnader för övriga anställda	1 201 236	797 185
Övriga sociala avgifter enligt lag och avtal	2 564 687	1 523 488
	4 241 567	2 634 077
Totala löner, ersättningar, sociala kostnader och pensionskostnader	12 186 927	7 986 613

Samtlig personal är anställda i EFO AB och uppbär sin lön där.
Nuvarande VD äger vid uppsägning från bolagets sida rätt till lön i 12 månader, ersättningen reduceras av lön från annan anställning

Not 6 Övriga ränteintäkter och liknande resultatposter

	2021-01-01 -2022-06-30	2020
Övriga ränteintäkter	142 653	957
Kursdifferenser realiserade	6 753 194	639 359
Kursdifferenser orealiserade	3 916 600	428 829
	10 812 447	1 069 145

EFO AB
Org.nr 556193-4133

12 (14)

2022121206647

Not 7 Räntekostnader och liknande resultatposter

	2021-01-01 -2022-06-30	2020
Övriga räntekostnader	299 999	128 927
Kursdifferenser realiserade	10 381 688	681 202
Kursdifferenser orealiserade	108 364	700 325
	10 790 051	1 510 454

Not 8 Aktuell och uppskjuten skatt

	2021-01-01 -2022-06-30	2020
Skatt på årets resultat		
Skatt på årets resultat	114 297	90 514
Totalt redovisad skatt	114 297	90 514

Avstämning av effektiv skatt

	Procent	Procent
Skatt enligt gällande skattesats	20,6	21,4
Redovisad effektiv skatt	0,0	0,0

Not 9 Immateriella anläggningstillgångar

	2022-06-30	2020-12-31
Ingående anskaffningsvärden	1 547 544	1 298 672
Inköp		248 872
Utgående ackumulerade anskaffningsvärden	1 547 544	1 547 544
Ingående avskrivningar	-986 446	-714 268
Årets avskrivningar	-366 862	-272 178
Utgående ackumulerade avskrivningar	-1 353 308	-986 446
Utgående redovisat värde	194 236	561 098

EFO AB
Org.nr 556193-4133

13 (14)

2022121206648

Not 10 Inventarier, verktyg och installationer

	2022-06-30	2020-12-31
Ingående anskaffningsvärden	1 249 293	1 186 430
Inköp	200 301	62 863
Försäljningar/utrangeringar	-68 644	
Utgående ackumulerade anskaffningsvärden	1 380 950	1 249 293
Ingående avskrivningar	-967 432	-759 071
Försäljningar/utrangeringar	56 409	
Årets avskrivningar	-216 915	-208 361
Utgående ackumulerade avskrivningar	-1 127 938	-967 432
Utgående redovisat värde	253 012	281 861

Not 11 Förutbetalda kostnader och upplupna intäkter

	2022-06-30	2020-12-31
Förutbetalda intäkter	9 976 348	2 857 931
Förutbetalda hyror	390 465	381 681
Övriga förutbetalda kostnader	818 664	1 077 963
	11 185 477	4 317 575

Not 12 Antal aktier och kvotvärde

Namn	Antal aktier	Kvotvärde
Antal aktier	119	5 700
	119	

Not 13 Checkräkningskredit

	2022-06-30	2020-12-31
Beviljat belopp på checkräkningskredit uppgår till	15 000 000	15 000 000
Utnyttjad kredit uppgår till	6 130 562	7 908 601

Not 14 Upplupna kostnader och förutbetalda intäkter

	2022-06-30	2020-12-31
Upplupna personalkostnader	538 329	590 328
Upplupna bränslekostnader	6 744 553	2 965 991
Övriga upplupna kostnader	282 377	116 628
	7 565 259	3 672 947

EFO AB
Org.nr 556193-4133

14 (14)

Not 15 Justering för poster som inte ingår i kassaflödet

	2022-06-30	2020-12-31
Avskrivningar	583 777	480 539
	583 777	480 539

Undertecknade försäkrar härmed att årsredovisningen har upprättats i enlighet med årsredovisningslagen och god redovisningssed, att aktuella redovisningsnormer har tillämpats och att lämnade uppgifter stämmer med faktiska förhållanden.

Stockholm den dag som framgår av våra elektroniska underskrifter

Karin Medin
Ordförande

Magnus Eriksson ersattes av
Niklas Gunnar

Bjarne Öberg

Dan Bruhn

Mats Svensson

Andreas Ukmar
Verkställande direktör

Vår revisionsberättelse har lämnats den dag som framgår av våra elektroniska underskrifter

Öhrlings PricewaterhouseCoopers AB

Alexander McGuire
Auktoriserad revisor

2022121206649

Karin Medin

Karin Medin
E-mail: karin.medin@soderenergi.se
Role: VD
Verified by Mobile BankID
2022-10-05 23:03 CEST

Dan Bruhn

Dan Bruhn
E-mail: dan.bruhn@jonkopingenergi.se
Role: Ansvarsområdeschef Värme och Kyla
Verified by Mobile BankID
2022-10-06 07:25 CEST

Bjarne Öberg

Bjarne Öberg
E-mail: bjarne.oberg@sundsvallenergi.se
Role: Produktionschef
Verified by Mobile BankID
2022-10-06 09:38 CEST

Mats Svensson

Mats Svensson
E-mail: mats.i.svensson@hem.se
Role: TF VD (VO chef Produktion)
Verified by Mobile BankID
2022-10-07 10:24 CEST

Andreas Ukmar

Andreas Ukmar
E-mail: andreas.ukmar@efo.se
Role: VD
Verified by Mobile BankID
2022-10-11 11:32 CEST

Niklas Gunnar

Niklas Gunnar
E-mail: niklas.gunnar@malarenergi.se
Role: Koncernchef - VD
Verified by Mobile BankID
2022-10-11 16:42 CEST

Alexander McGuire

Alexander McGuire
E-mail: alexander.mcguire@pwc.com
Role: Auktoriserad revisor
Verified by Mobile BankID
2022-10-19 16:53 CEST

2022121206650



Revisionsberättelse

Till bolagsstämman i Efo AB, org.nr 556193-4133

Rapport om årsredovisningen

Uttalanden

Vi har utfört en revision av årsredovisningen för Efo AB för räkenskapsåret 1 januari 2021 till 30 juni 2022.

Enligt vår uppfattning har årsredovisningen upprättats i enlighet med årsredovisningslagen och ger en i alla väsentliga avseenden rättvisande bild av Efo ABs finansiella ställning per den 30 juni 2022 och av dess finansiella resultat och kassaflöde för året enligt årsredovisningslagen. Förvaltningsberättelsen är förenlig med årsredovisningens övriga delar.

Vi tillstyrker därför att bolagsstämman fastställer resultaträkningen och balansräkningen för Efo AB.

Grund för uttalanden

Vi har utfört revisionen enligt International Standards on Auditing (ISA) och god revisionssed i Sverige. Vårt ansvar enligt dessa standarder beskrivs närmare i avsnittet Revisorns ansvar. Vi är oberoende i förhållande till Efo AB enligt god revisorssed i Sverige och har i övrigt fullgjort vårt yrkesetiska ansvar enligt dessa krav.

Vi anser att de revisionsbevis vi har inhämtat är tillräckliga och ändamålsenliga som grund för våra uttalanden.

Styrelsens och verkställande direktörens ansvar

Det är styrelsen och verkställande direktören som har ansvaret för att årsredovisningen upprättas och att den ger en rättvisande bild enligt årsredovisningslagen. Styrelsen och verkställande direktören ansvarar även för den interna kontroll som de bedömer är nödvändig för att upprätta en årsredovisning som inte innehåller några väsentliga felaktigheter, vare sig dessa beror på oegentligheter eller misstag.

Vid upprättandet av årsredovisningen ansvarar styrelsen och verkställande direktören för bedömningen av bolagets förmåga att fortsätta verksamheten. De upplyser, när så är tillämpligt, om förhållanden som kan påverka förmågan att fortsätta verksamheten och att använda antagandet om fortsatt drift. Antagandet om fortsatt drift tillämpas dock inte om styrelsen och verkställande direktören avser att likvidera bolaget, upphöra med verksamheten eller inte har något realistiskt alternativ till att göra något av detta.

Revisorns ansvar

Våra mål är att uppnå en rimlig grad av säkerhet om huruvida årsredovisningen som helhet inte innehåller några väsentliga felaktigheter, vare sig dessa beror på oegentligheter eller misstag, och att lämna en revisionsberättelse som innehåller våra uttalanden. Rimlig säkerhet är en hög grad av säkerhet, men är ingen garanti för att en revision som utförs enligt ISA och god revisionssed i Sverige alltid kommer att upptäcka en väsentlig felaktighet om en sådan finns. Felaktigheter kan uppstå på grund av oegentligheter eller misstag och anses vara väsentliga om de enskilt eller tillsammans rimligen kan förväntas påverka de ekonomiska beslut som användare fattar med grund i årsredovisningen.

En ytterligare beskrivning av vårt ansvar för revisionen av årsredovisningen finns på Revisorsinspektionens webbplats: www.revisorsinspektionen.se/revisornsansvar. Denna beskrivning är en del av revisionsberättelsen.

Rapport om andra krav enligt lagar och andra författningar

Uttalanden

Utöver vår revision av årsredovisningen har vi även utfört en revision av styrelsens och verkställande direktörens förvaltning för Efo AB för räkenskapsåret 1 januari 2021 till 30 juni 2022 samt av förslaget till dispositioner beträffande bolagets vinst eller förlust.



Vi tillstyrker att bolagsstämman disponerar vinsten enligt förslaget i förvaltningsberättelsen och beviljar styrelsens ledamöter och verkställande direktören ansvarsfrihet för räkenskapsåret.

Grund för uttalanden

Vi har utfört revisionen enligt god revisionssed i Sverige. Vårt ansvar enligt denna beskrivs närmare i avsnittet Revisorns ansvar. Vi är oberoende i förhållande till Efo AB enligt god revisors sed i Sverige och har i övrigt fullgjort vårt yrkesetiska ansvar enligt dessa krav.

Vi anser att de revisionsbevis vi har inhämtat är tillräckliga och ändamålsenliga som grund för våra uttalanden.

Styrelsens och verkställande direktörens ansvar

Det är styrelsen som har ansvaret för förslaget till dispositioner beträffande bolagets vinst eller förlust. Vid förslag till utdelning innefattar detta bland annat en bedömning av om utdelningen är försvarlig med hänsyn till de krav som bolagets verksamhetsart, omfattning och risker ställer på storleken av bolagets egna kapital, konsolideringsbehov, likviditet och ställning i övrigt.

Styrelsen ansvarar för bolagets organisation och förvaltningen av bolagets angelägenheter. Detta innefattar bland annat att fortlöpande bedöma bolagets ekonomiska situation, och att tillse att bolagets organisation är utformad så att bokföringen, medelsförvaltningen och bolagets ekonomiska angelägenheter i övrigt kontrolleras på ett betryggande sätt. Den verkställande direktören ska sköta den löpande förvaltningen enligt styrelsens riktlinjer och anvisningar och bland annat vidta de åtgärder som är nödvändiga för att bolagets bokföring ska fullgöras i överensstämmelse med lag och för att medelsförvaltningen ska skötas på ett betryggande sätt.

Revisorns ansvar

Vårt mål beträffande revisionen av förvaltningen, och därmed vårt uttalande om ansvarsfrihet, är att inhämta revisionsbevis för att med en rimlig grad av säkerhet kunna bedöma om någon styrelseledamot eller verkställande direktören i något väsentligt avseende:

- företagit någon åtgärd eller gjort sig skyldig till någon försummelse som kan föranleda ersättningsskyldighet mot bolaget
- på något annat sätt handlat i strid med aktiebolagslagen, årsredovisningslagen eller bolagsordningen.

Vårt mål beträffande revisionen av förslaget till dispositioner av bolagets vinst eller förlust, och därmed vårt uttalande om detta, är att med rimlig grad av säkerhet bedöma om förslaget är förenligt med aktiebolagslagen.

Rimlig säkerhet är en hög grad av säkerhet, men ingen garanti för att en revision som utförs enligt god revisionssed i Sverige alltid kommer att upptäcka åtgärder eller försummelse som kan föranleda ersättningsskyldighet mot bolaget, eller att ett förslag till dispositioner av bolagets vinst eller förlust inte är förenligt med aktiebolagslagen.

En ytterligare beskrivning av vårt ansvar för revisionen av förvaltningen finns på Revisorsinspektionens webbplats: www.revisorsinspektionen.se/revisornsansvar. Denna beskrivning är en del av revisionsberättelsen.

Stockholm datum som framgår av elektronisk underskrift

Öhrlings PricewaterhouseCoopers AB

Alexander McGuire
Auktoriserad revisor

Deltagare

ÖHRLINGS PRICEWATERHOUSECOOPERS AB 556029-6740 Sverige

Signerat med Svenskt BankID

2022-10-19 14:55:19 UTC

Namn returnerat från Svenskt BankID: ALEXANDER MC GUIRE

Datum

Alexander McGuire

Leveranskanal: E-post

2022121206653