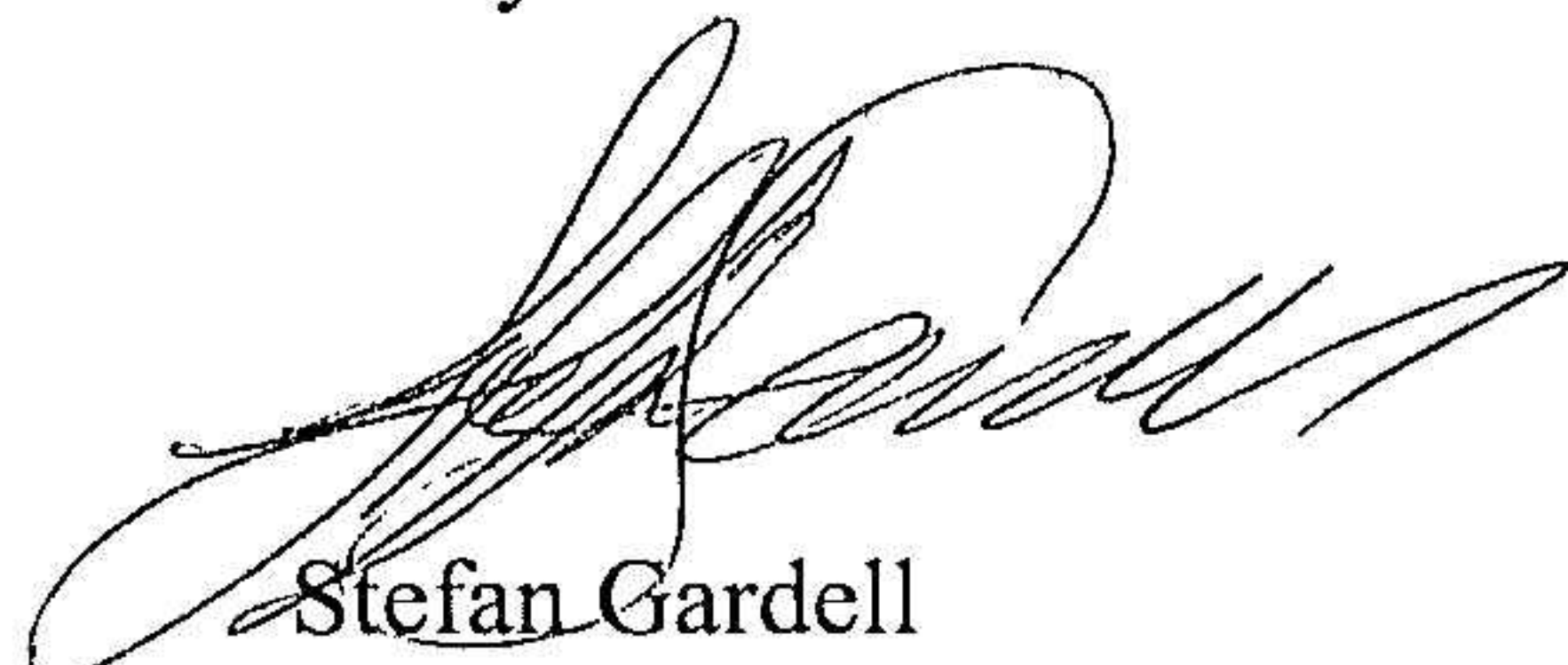


Årsredovisning
för
SG Holding i Visby AB
559136-2917
Räkenskapsåret
2023

Fastställelseintyg

Undertecknad styrelseledamot i SG Holding i Visby AB intygar, dels att denna kopia av årsredovisningen stämmer överens med originalet, dels att resultaträkningen och balansräkningen i årsredovisningen har fastställts på årsstämma 2024-05-20. Årsstämman beslutade att godkänna styrelsens förslag till resultatdisposition.

Visby 2024-05-20


Stefan Gardell

Årsredovisning
för
SG Holding i Visby AB

559136-2917

Räkenskapsåret

2023

Styrelsen för SG Holding i Visby AB avger följande årsredovisning för räkenskapsåret 2023.

Årsredovisningen är upprättad i svenska kronor, SEK. Om inte annat särskilt anges, redovisas alla belopp i hela kronor (kr). Uppgifter inom parentes avser föregående år.

Förvaltningsberättelse

Verksamheten

Allmänt om verksamheten

Bolaget äger och förvaltar aktier i dotterbolag. Företaget har sitt säte på Gotland.

Väsentliga händelser under räkenskapsåret

Under räkenskapsåret har Hyveln 15 Fastighets AB, org.nr. 556893-9358 med säte på Gotland avyttrats.

Flerårsöversikt (Tkr)	2023	2022	2021	2020
Nettoomsättning	0	0	0	0
Resultat efter finansiella poster	4 225	4 625	1 000	1 000
Soliditet (%)	99,1	73,4	37,5	46,1

Förändringar i eget kapital


	Aktie- kapital	Fri överkurs- fond	Balanserat resultat	Årets resultat	Totalt
Belopp vid årets ingång	50 000		761 662	4 600 734	5 412 396
Disposition enligt beslut av årsstämman:					
Utdelning			-1 110 000		-1 110 000
Balanseras i ny räkning		4 600 734		-4 600 734	0
Årets resultat				4 168 872	4 168 872
Belopp vid årets utgång	50 000	4 600 734	-348 338	4 168 872	8 471 268

Resultatdisposition

Styrelsen föreslår att till förfogande stående vinstmedel (kronor):

balanserad vinst	4 252 396
årets vinst	4 168 872
	8 421 268
disponeras så att i ny räkning överföres	8 421 268
	8 421 268

Företagets resultat och ställning i övrigt framgår av efterföljande resultat- och balansräkning med noter.



Resultaträkning

Not 2023-01-01 2022-01-01
 -2023-12-31 -2022-12-31

Summa rörelseintäkter, lagerförändringar m.m.		0	0
Rörelseresultat		0	0
Finansiella poster			
Resultat från andelar i koncernföretag		3 953 880	4 502 338
Resultat från övriga finansiella anläggningstillgångar		270 768	122 382
Summa finansiella poster		4 224 648	4 624 720
Resultat efter finansiella poster		4 224 648	4 624 720
Resultat före skatt		4 224 648	4 624 720
Skatter			
Skatt på årets resultat		-55 776	-23 986
Årets resultat		4 168 872	4 600 734



Balansräkning

Not

2023-12-31

2022-12-31

TILLGÅNGAR

Anläggningstillgångar

Finansiella anläggningstillgångar

Andelar i koncernföretag	2	12 750	186 750
Fordringar hos koncernföretag	3	5 340 000	4 880 000
Summa finansiella anläggningstillgångar		5 352 750	5 066 750
Summa anläggningstillgångar		5 352 750	5 066 750

Omsättningstillgångar

Kortfristiga fordringar

Fordringar hos koncernföretag		1 365 000	1 000 000
Förutbetalda kostnader och upplupna intäkter		393 150	122 382
Summa kortfristiga fordringar		1 758 150	1 122 382

Kassa och bank

Kassa och bank		1 440 130	1 187 250
Summa kassa och bank		1 440 130	1 187 250
Summa omsättningstillgångar		3 198 280	2 309 632

SUMMA TILLGÅNGAR

8 551 030

7 376 382



Balansräkning

Not

2023-12-31

2022-12-31

EGET KAPITAL OCH SKULDER

Eget kapital

Bundet eget kapital

Aktiekapital

50 000

50 000

Summa bundet eget kapital

50 000

50 000

Fritt eget kapital

Balanserat resultat

4 252 396

761 662

Årets resultat

4 168 872

4 600 734

Summa fritt eget kapital

8 421 268

5 362 396

Summa eget kapital

8 471 268

5 412 396

Kortfristiga skulder

Skulder till koncernföretag

0

1 740 000

Skatteskulder

79 762

23 986

Övriga skulder

0

200 000

Summa kortfristiga skulder

79 762

1 963 986

SUMMA EGET KAPITAL OCH SKULDER

8 551 030

7 376 382



Noter

Not 1 Redovisningsprinciper

Allmänna upplysningar

Årsredovisningen är upprättad i enlighet med årsredovisningslagen och Bokföringsnämndens allmänna råd (BFNAR 2016:10) om årsredovisning i mindre företag.

Not 2 Andelar i koncernföretag

	2023-12-31	2022-12-31
Ingående anskaffningsvärden	186 750	3 744 350
Försäljningar	-174 000	-3 557 600
Utgående ackumulerade anskaffningsvärden	12 750	186 750
Utgående redovisat värde	12 750	186 750

Not 3 Fordringar hos koncernföretag

	2023-12-31	2022-12-31
Ingående anskaffningsvärden	4 880 000	0
Tillkommande fordringar	2 190 000	6 880 000
Avgående fordringar	-1 365 000	-1 000 000
Kort del av fordran	-365 000	-1 000 000
Utgående ackumulerade anskaffningsvärden	5 340 000	4 880 000
Utgående redovisat värde	5 340 000	4 880 000

Not 4 Eventualförpliktelser

Enligt styrelsens bedömning har företaget inga eventualförpliktelser.


Not 5 Ställda säkerheter

Bolaget har inga ställda säkerheter.

Not 6 Uppgifter om moderföretag

Bolaget är moderbolag, men med stöd av ÅRL 7 kap 3§ upprättas inte någon koncernredovisning.

Visby 2024-05-20



Stefan Gardell

Fotokopians överensstämmelse
med originalet intygas:

