

# Årsredovisning

för

## arifiQ Development AB

556901-6453

Räkenskapsåret


2021

### Fastställelseintyg

Undertecknad styrelseledamot i arifiQ Development AB intygar att resultaträkningen och balansräkningen i årsredovisningen har fastställts på årsstämma 2022-06-29. Årsstämman beslutade att godkänna styrelsens förslag till resultatdisposition.

Jag intygar också att innehållet i årsredovisningen och revisionsberättelsen stämmer överens med originalen.

Östersund 2022-06-30



Eva Rosén

# Årsredovisning

för

## arifiQ Development AB

556901-6453

Räkenskapsåret

2021

Styrelsen och verkställande direktören för arifiQ Development AB avger följande årsredovisning för räkenskapsåret 2021.

Årsredovisningen är upprättad i svenska kronor, SEK.

## Förvaltningsberättelse

### Information om verksamheten

Bolaget säljer och utvecklar SaaS-tjänsten arifiQ som är ett kombinerat affärs- produktions- och E-handelssystem för den grafiska branschen. Tekniken är patenterad innovation som optimerar trycksaksproduktionen och beräknar trycksakspriser helt automatiskt, vilket medför att systemet sätter en ny global branschstandard som framför allt tar bort den välkända flaskhalsen, kring offertprocessen och "job-onboarding".

ArifiQ transformerar printindustrin genom automatiserade arbetsflöden hela vägen från kund/säljare till produktion, leverans och fakturering. Tryckeribranschen globalt omsätter årligen ca 8 biljoner kronor, vilket gör den till världens 16:e största industrier som till stor del saknar ett relevant e-handelsverktyg för B2B försäljning.

ArifiQ's teknik säljs idag genom direktförsäljning och via partners. Kunderna återfinns idag i Norden, USA, Storbritannien och Asien.

Företaget har sitt säte i Östersund.

### Bolagets finansiella ställning och resultat

Bolaget har i stort sett lyckats bibehålla försäljningsomsättningen detta "Corona-år". Resultatet speglar bolagets påbörjade tillväxtresa under 2020, som fick avbrytas med anledning av Corona pandemin.

### Viktiga förhållanden och väsentliga händelser

Produktportföljen har fått en ny paketering och två nya lösningar; "Fast-Est" som är en avskalad arifiQ version endast för kostnads- och prisberäkningar och med en mycket förenklad set up/settings och "The Pricer" som på ett enkelt sätt visar förutbestämda fasta säljpriser. Även en fullskalig affärslösning anpassad till bokproducenter har sjösatts, även tryckerier med flera produktionsstier använder arifiQs Multi-site lösning.

Pandemin har haft tydliga effekter på bolaget, då tryckeribranschen drabbats hårt. Bolaget har haft något kundbortfall och nyförsäljningen har i princip stått still under året.

### Väsentliga händelser efter räkenskapsårets slut

Behovet av online-lösningar designat för B2B kunder har accelererat i och med pandemin. arifiQs teknik möjliggör det mest kraftfulla e-handelsverktyget för B2B kunder inom printindustrin, vilket är 85% av marknaden.

Bolaget utvecklar, under våren och sommaren 2022, en dedikerad E-handelsmodul för B2B kunder, som lanseras Q4 2022, samt en Print Marketplace lösning där flertalet tryckerier och distributörer producerar och säljer tryck i en gemensam e-handelsplattform.

Då klimatpåverkan är en viktig faktor för trycksaksköpare och bolaget har under våren 2022 implementerat en beräkningsmodell som visar CO2 värdet för varje tryckjobb.

| Flerårsöversikt (Tkr)             | 2021   | 2020   | 2019  | 2018  | 2017   |
|-----------------------------------|--------|--------|-------|-------|--------|
| Nettoomsättning                   | 3 256  | 4 021  | 4 689 | 2 184 | 2 973  |
| Resultat efter finansiella poster | -1 892 | -1 803 | -455  | -787  | -2 240 |
| Balansomslutning                  | 9 848  | 10 141 | 8 631 | 8 409 | 7 986  |
| Soliditet (%)                     | 15,7   | 31,5   | 9,7   | 11,9  | -6,2   |

För definitioner av nyckeltal, se Redovisnings- och värderingsprinciper.

### Förändring av eget kapital

|  | Aktie-<br>kapital | Fond för ut-<br>vecklingsutg. | Överkurs-<br>fond | Balanserad<br>förlust | Årets<br>resultat | Totalt     |
|--|-------------------|-------------------------------|-------------------|-----------------------|-------------------|------------|
| Belopp vid årets ingång                          | 107 756           | 2 406 426                     | 12 418 179        | -10 239 130           | -1 676 026        | 3 017 205  |
| Disposition enligt beslut av<br>årets årsstämma: |                   |                               |                   | -1 676 026            | 1 676 026         | 0          |
| Fond för utvecklingsutgifter                     |                   | -296 460                      |                   | 296 460               |                   | 0          |
| Årets resultat                                   |                   |                               |                   |                       | -1 470 663        | -1 470 663 |
| Belopp vid årets utgång                          | 107 756           | 2 109 966                     | 12 418 179        | -11 618 696           | -1 470 663        | 1 546 542  |

### Förslag till behandling av ansamlad förlust

Styrelsen föreslår att den ansamlade förlusten (kronor):

|                  |                 |
|------------------|-----------------|
| ansamlad förlust | -11 618 696     |
| överkursfond     | 12 418 179      |
| årets förlust    | -1 470 663      |
|                  | <b>-671 180</b> |

behandlas så att  
i ny räkning överföres

-671 180

Företagets resultat och ställning i övrigt framgår av efterföljande resultat- och balansräkning med noter.

| <b>Resultaträkning</b>  | <b>Not</b> | <b>2021-01-01<br/>-2021-12-31</b> | <b>2020-01-01<br/>-2020-12-31</b> |
|---|------------|-----------------------------------|-----------------------------------|
| Nettoomsättning   |            | 3 255 906                         | 4 021 059                         |
| Aktiverat arbete för egen räkning   |            | 0                                 | 1 400 613                         |
| Övriga rörelseintäkter  |            | 57 813                            | 92 694                            |
|   |            | <b>3 313 719</b>                  | <b>5 514 366</b>                  |
| <b>Rörelsens kostnader</b>  |            |                                   |                                   |
| Råvaror och förnödenheter   |            | -4 044                            | -2 249                            |
| Övriga externa kostnader  |            | -1 648 508                        | -1 767 590                        |
| Personalkostnader   | 2          | -2 897 386                        | -4 781 900                        |
| Avskrivningar och nedskrivningar av materiella och immateriella anläggningstillgångar |            | -335 425                          | -323 769                          |
| Övriga rörelsekostnader   |            | -65 630                           | -117 879                          |
|   |            | <b>-4 950 993</b>                 | <b>-6 993 387</b>                 |
| <b>Rörelseresultat</b>  |            | <b>-1 637 274</b>                 | <b>-1 479 021</b>                 |
| <b>Resultat från finansiella poster</b>   |            |                                   |                                   |
| Övriga ränteintäkter och liknande resultatposter                                      |            | 5 404                             | 0                                 |
| Räntekostnader och liknande resultatposter  |            | -260 133                          | -323 723                          |
|   |            | <b>-254 729</b>                   | <b>-323 723</b>                   |
| <b>Resultat efter finansiella poster</b>  |            | <b>-1 892 003</b>                 | <b>-1 802 744</b>                 |
| <b>Resultat före skatt</b>  |            | <b>-1 892 003</b>                 | <b>-1 802 744</b>                 |
| Skatt på årets resultat   |            | 421 340                           | 126 718                           |
| <b>Årets resultat</b>   |            | <b>-1 470 663</b>                 | <b>-1 676 026</b>                 |

**Balansräkning** Not 2021-12-31 2020-12-31

**TILLGÅNGAR**

**Anläggningstillgångar**

*Immateriella anläggningstillgångar*

Balanserade utgifter för utvecklingsarbeten 3 5 280 592 5 539 552

Koncessioner, patent, licenser, varumärken samt liknande rättigheter 4 213 811 168 947

**5 494 403 5 708 499**

*Materiella anläggningstillgångar*

Inventarier, verktyg och installationer 5 14 692 17 341

Förbättringsutgifter på annans fastighet 6 0 0

**14 692 17 341**

*Finansiella anläggningstillgångar*

Uppskjuten skattefordran 7 3 898 185 3 476 845

**3 898 185 3 476 845**

**Summa anläggningstillgångar 9 407 280 9 202 685**

**Omsättningstillgångar**

*Kortfristiga fordringar*

Kundfordringar 394 363 667 859

Aktuella skattefordringar 1 813 1 996

Övriga fordringar 9 624 3 186

Förutbetalda kostnader och upplupna intäkter 32 913 20 580

**438 713 693 621**

**Summa omsättningstillgångar 438 713 693 621**

**SUMMA TILLGÅNGAR 9 845 993 9 896 306**

## Balansräkning

Not 2021-12-31 2020-12-31

### EGET KAPITAL OCH SKULDER

#### Eget kapital

##### *Bundet eget kapital*

Aktiekapital

9 107 756 107 756

Fond för utvecklingsutgifter

2 109 966 2 406 426

**2 217 722 2 514 182**

##### *Fritt eget kapital*

Fri överkursfond

12 418 179 12 418 179

Balanserad förlust

-11 618 696 -10 239 129

Årets resultat

-1 470 663 -1 676 026

**-671 180 503 024**

**Summa eget kapital**

**1 546 542 3 017 206**

#### Långfristiga skulder

Checkräkningskredit

8 388 688 300 649

Skulder till kreditinstitut

10 5 922 000 4 585 000

**Summa långfristiga skulder**

**6 310 688 4 885 649**

#### Kortfristiga skulder

Skulder till kreditinstitut

120 000 120 000

Leverantörsskulder

219 155 206 812

Övriga skulder

1 339 568 849 869

Upplupna kostnader och förutbetalda intäkter

310 040 816 770

**Summa kortfristiga skulder**

**1 988 763 1 993 451**

**SUMMA EGET KAPITAL OCH SKULDER**

**9 845 993 9 896 306**

## Noter

### Not 1 Redovisnings- och värderingsprinciper

#### Allmänna upplysningar

Årsredovisningen är upprättad i enlighet med årsredovisningslagen och BFNAR 2012:1 Årsredovisning och koncernredovisning (K3).

Fordringar har upptagits till de belopp varmed de beräknas inflyta.

Övriga tillgångar och skulder har upptagits till anskaffningsvärden där inget annat anges.

Redovisningsprinciperna är oförändrade jämfört med föregående år.

#### Intäktsredovisning

Intäkter har tagits upp till verkligt värde av vad som erhållits eller kommer att erhållas och redovisas i den omfattning det är sannolikt att de ekonomiska fördelarna kommer att tillgodogöras bolaget och intäkterna kan beräknas på ett tillförlitligt sätt. Avdrag görs för lämnade rabatter.

#### Anläggningstillgångar

Immateriella och materiella anläggningstillgångar redovisas till anskaffningsvärde minskat med ackumulerade avskrivningar enligt plan och eventuella nedskrivningar.

Avskrivning sker linjärt över den förväntade nyttjandeperioden med hänsyn till väsentligt restvärde. Följande avskrivningsprocent tillämpas:

|   |       |
|---|-------|
| Balanserade utgifter för forsknings- och utvecklingsarbeten | 5 %   |
| Patent  | 10,0% |
| Inventarier, verktyg och maskiner                           | 20,0% |
| Förbättringsutgifter på annans fastighet                    | 20,0% |

#### Uppskjuten skatt

Uppskjuten skatt är inkomstskatt som avser framtida räkenskapsår till följd av tidigare händelser. Redovisning sker enligt balansräkningsmetoden. Enligt denna metod redovisas uppskjutna skatteskulder och uppskjutna skattefordringar på temporära skillnader som uppstår mellan bokförda respektive skattemässiga värden för tillgångar och skulder samt för övriga skattemässiga avdrag eller underskott.

Uppskjutna skattefordringar netto redovisas mot uppskjutna skatteskulder endast om de kan betalas med ett nettobelopp. Uppskjuten skatt beräknas utifrån gällande skattesats på balansdagen. Effekter av förändringar i gällande skattesatser resultatförs i den period förändringen lagstads. Uppskjuten skattefordran redovisas som finansiell anläggningstillgång och uppskjuten skatteskuld som avsättning.

Uppskjuten skattefordran avseende underskottsavdrag eller andra framtida skattemässiga avdrag redovisas i den omfattning det är sannolikt att avdragen kan avräknas mot framtida skattemässiga överskott.

På grund av sambandet mellan redovisning och beskattning särredovisas inte den uppskjutna skatteskulden som är hänförlig till obeskattade reserver.

### Nyckeltalsdefinitioner

Nettoomsättning

Rörelsens huvudintäkter, fakturerade kostnader, sidointäkter samt intäktskorrigeringar.

Resultat efter finansiella poster

Resultat efter finansiella intäkter och kostnader men före bokslutsdispositioner och skatter.

Balansomslutning

Företagets samlade tillgångar.

Soliditet (%)

Justerat eget kapital (eget kapital och obeskattade reserver med avdrag för uppskjuten skatt) i procent av balansomslutning.

### Not 2 Anställda

|                               | 2021 | 2020 |
|-------------------------------|------|------|
| <b>Medelantalet anställda</b> |      |      |
| Kvinnor                       | 3    | 5    |
| Män                           | 4    | 5    |
|                               | 7    | 10   |

### Not 3 Balanserade utgifter för utvecklingsarbeten och liknande arbeten

|   | 2021-12-31        | 2020-12-31       |
|---|-------------------|------------------|
| Ingående anskaffningsvärde                      | 6 291 939         | 4 891 326        |
| Under året anskaffat                            | 37 500            | 1 400 613        |
| <b>Utgående ackumulerade anskaffningsvärden</b> | <b>6 329 439</b>  | <b>6 291 939</b> |
| Ingående avskrivningar                          | -752 387          | -456 644         |
| Årets avskrivningar                             | -296 460          | -295 743         |
| <b>Utgående ackumulerade avskrivningar</b>      | <b>-1 048 847</b> | <b>-752 387</b>  |
| <b>Utgående redovisat värde</b>                 | <b>5 280 592</b>  | <b>5 539 552</b> |

**Not 4 Koncessioner, patent, licenser, varumärken samt liknande rättigheter**

|   | 2021-12-31      | 2020-12-31     |
|---|-----------------|----------------|
| Ingående anskaffningsvärden                     | 241 945         | 181 447        |
| Inköp   | 73 842          | 60 498         |
| <b>Utgående ackumulerade anskaffningsvärden</b> | <b>315 787</b>  | <b>241 945</b> |
| Ingående avskrivningar                          | -72 998         | -53 337        |
| Årets avskrivningar                             | -28 978         | -19 661        |
| <b>Utgående ackumulerade avskrivningar</b>      | <b>-101 976</b> | <b>-72 998</b> |
| <b>Utgående redovisat värde</b>                 | <b>213 811</b>  | <b>168 947</b> |

**Not 5 Inventarier, verktyg och installationer**

|   | 2021-12-31      | 2020-12-31     |
|---|-----------------|----------------|
| Ingående anskaffningsvärden                     | 110 434         | 87 200         |
| Inköp   | 7 338           | 23 234         |
| <b>Utgående ackumulerade anskaffningsvärden</b> | <b>117 772</b>  | <b>110 434</b> |
| Ingående avskrivningar                          | -93 093         | -84 728        |
| Årets avskrivningar                             | -9 987          | -8 365         |
| <b>Utgående ackumulerade avskrivningar</b>      | <b>-103 080</b> | <b>-93 093</b> |
| <b>Utgående redovisat värde</b>                 | <b>14 692</b>   | <b>17 341</b>  |

**Not 6 Förbättringsutgifter på annans fastighet**

|   | 2021-12-31      | 2020-12-31      |
|---|-----------------|-----------------|
| Ingående anskaffningsvärden                     | 131 085         | 131 085         |
| <b>Utgående ackumulerade anskaffningsvärden</b> | <b>131 085</b>  | <b>131 085</b>  |
| Ingående avskrivningar                          | -131 085        | -131 085        |
| Årets avskrivningar                             | 0               | 0               |
| <b>Utgående ackumulerade avskrivningar</b>      | <b>-131 085</b> | <b>-131 085</b> |
| <b>Utgående redovisat värde</b>                 | <b>0</b>        | <b>0</b>        |

**Not 7 Uppskjuten skattefordran**

|                                | 2021-12-31       | 2020-12-31       |
|--------------------------------|------------------|------------------|
| Belopp vid årets ingång        | 3 476 845        | 3 350 127        |
| Årets avsättningar             | 421 340          | 126 718          |
| <b>Belopp vid årets utgång</b> | <b>3 898 185</b> | <b>3 476 845</b> |

### Not 8 Checkräkningskredit

|  | 2021-12-31 | 2020-12-31 |
|--|------------|------------|
| Beviljat belopp på checkräkningskredit uppgår till | 400 000    | 400 000    |
| Utnyttjad kredit uppgår till                       | 388 688    | 300 649    |

### Not 9 Antal aktier och kvotvärde

|                              | Antal aktier | Kvotvärde |
|------------------------------|--------------|-----------|
| Antal/värde vid årets ingång | 107 756      | 1         |
|                              | 107 756      |           |


### Not 10 Långfristiga skulder


|  | 2021-12-31 | 2020-12-31 |
|--|------------|------------|
| Skulder till kreditinstitut som förfaller inom 5 år      | 4 297 000  | 2 580 000  |
| Skulder till kreditinstitut som förfaller senare än 5 år | 1 745 000  | 2 005 000  |
|  | 6 042 000  | 4 585 000  |


### Not 11 Ställda säkerheter


|                      | 2021-12-31 | 2020-12-31 |
|----------------------|------------|------------|
| Företagsinteckningar | 3 200 000  | 3 200 000  |
|                      | 3 200 000  | 3 200 000  |

Östersund

  
Carina Karlsson (Jun 29, 2022 08:14 GMT+2)  
Carina Karlsson  
Verkställande direktör


  
Eva Rosén (Jun 28, 2022 15:15 GMT+2)  
Eva Rosén

  
Stefan Karlsson (Jun 29, 2022 07:59 GMT+2)  
Stefan Karlsson

  
Hans Åsling (Jun 29, 2022 08:52 GMT+2)  
Hans Åsling

Vår revisionsberättelse har lämnats

Öhrlings PricewaterhouseCoopers AB

  
Magnus Olsson (Jun 29, 2022 12:46 GMT+2)  
Magnus Olsson  
Auktoriserad revisor












# A#R ArifiQ 2021 220628

Final Audit Report

2022-06-29

|                 |  |
|-----------------|--|
| Created:        | 2022-06-28                                   |
| By:             | Eva Rosén (eva@arifiq.se)                    |
| Status:         | Signed                                       |
| Transaction ID: | CBJCHBCAABAACKydxP01GMXJy0DILSyewwQgi8UUyFT0 |

## History

-  Document created by Eva Rosén (eva@arifiq.se)  
2022-06-28 - 1:04:05 PM GMT- IP address: 85.238.205.183
-  Document e-signed by Eva Rosén (eva@arifiq.se)  
Signature Date: 2022-06-28 - 1:15:30 PM GMT - Time Source: server- IP address: 85.238.205.183
-  Document emailed to stefan@arifiq.se for signature  
2022-06-28 - 1:15:31 PM GMT
-  Email viewed by stefan@arifiq.se  
2022-06-29 - 5:58:29 AM GMT- IP address: 77.53.13.120
-  Document e-signed by Stefan Karlsson (stefan@arifiq.se)  
Signature Date: 2022-06-29 - 5:59:33 AM GMT - Time Source: server- IP address: 77.53.13.120
-  Document emailed to carina@arifiq.se for signature  
2022-06-29 - 5:59:35 AM GMT
-  Email viewed by carina@arifiq.se  
2022-06-29 - 6:13:28 AM GMT- IP address: 77.53.13.120
-  Document e-signed by Carina Karlsson (carina@arifiq.se)  
Signature Date: 2022-06-29 - 6:14:23 AM GMT - Time Source: server- IP address: 77.53.13.120
-  Document emailed to hans.asling@asebruk.se for signature  
2022-06-29 - 6:14:26 AM GMT
-  Email viewed by hans.asling@asebruk.se  
2022-06-29 - 6:51:39 AM GMT- IP address: 172.225.68.254
-  Document e-signed by Hans Åsling (hans.asling@asebruk.se)  
Signature Date: 2022-06-29 - 6:52:31 AM GMT - Time Source: server- IP address: 95.193.9.230

✉ Document emailed to magnus.olsson@pwc.com for signature

2022-06-29 - 6:52:32 AM GMT

📄 Email viewed by magnus.olsson@pwc.com

2022-06-29 - 6:52:44 AM GMT - IP address: 66.249.93.89

✍ Document e-signed by Magnus Olsson (magnus.olsson@pwc.com)

Signature Date: 2022-06-29 - 10:46:04 AM GMT - Time Source: server - IP address: 34.99.63.44

✔ Agreement completed.

2022-06-29 - 10:46:04 AM GMT

## Revisionsberättelse

Till bolagsstämman i arifiQ Development AB, org.nr 556901-6453

### Rapport om årsredovisningen

#### Uttalanden

Vi har utfört en revision av årsredovisningen för arifiQ Development AB för år 2021.

Enligt vår uppfattning har årsredovisningen upprättats i enlighet med årsredovisningslagen och ger en i alla väsentliga avseenden rättvisande bild av arifiQ Development ABs finansiella ställning per den 31 december 2021 och av dess finansiella resultat för året enligt årsredovisningslagen. Förvaltningsberättelsen är förenlig med årsredovisningens övriga delar.

Vi tillstyrker därför att bolagsstämman fastställer resultaträkningen och balansräkningen för arifiQ Development AB.

#### Grund för uttalanden

Vi har utfört revisionen enligt International Standards on Auditing (ISA) och god revisionssed i Sverige. Vårt ansvar enligt dessa standarder beskrivs närmare i avsnittet Revisorns ansvar. Vi är oberoende i förhållande till arifiQ Development AB enligt god revisorssed i Sverige och har i övrigt fullgjort vårt yrkesetiska ansvar enligt dessa krav.

Vi anser att de revisionsbevis vi har inhämtat är tillräckliga och ändamålsenliga som grund för våra uttalanden.

#### Upplysningar av särskild betydelse

Utan att det påverkar våra uttalanden vill vi fästa uppmärksamhet på förhållandet i balansräkningen att kortfristiga skulder överstiger omsättningstillgångarna vilket kan tyda på fortsatt behov av extern finansiering eller kapitaltillskott.

Bland tillgångarna finns aktiverade utgifter för utvecklingsarbete om ca 5,3 mkr samt en uppskjuten skattefordran om ca 3,9 mkr. Värdet av dessa poster är beroende av bolagets förmåga till framtida vinstgenerering. Styrelsen gör bedömningen om såväl fortsatt drift som framtida överskott som motiverar värdet av nämnda poster.

#### Styrelsens och verkställande direktörens ansvar

Det är styrelsen och verkställande direktören som har ansvaret för att årsredovisningen upprättas och att den ger en rättvisande bild enligt årsredovisningslagen. Styrelsen och verkställande direktören ansvarar även för den interna kontroll som de bedömer är nödvändig för att upprätta en årsredovisning som inte innehåller några väsentliga felaktigheter, vare sig dessa beror på oegentligheter eller misstag.

Vid upprättandet av årsredovisningen ansvarar styrelsen och verkställande direktören för bedömningen av bolagets förmåga att fortsätta verksamheten. De upplyser, när så är tillämpligt, om förhållanden som kan påverka förmågan att fortsätta verksamheten och att använda antagandet om fortsatt drift. Antagandet om fortsatt drift tillämpas dock inte om styrelsen och verkställande direktören avser att likvidera bolaget, upphöra med verksamheten eller inte har något realistiskt alternativ till att göra något av detta.

#### Revisorns ansvar

Våra mål är att uppnå en rimlig grad av säkerhet om huruvida årsredovisningen som helhet inte innehåller några väsentliga felaktigheter, vare sig dessa beror på oegentligheter eller misstag, och att lämna en revisionsberättelse som innehåller våra uttalanden. Rimlig säkerhet är en hög grad av säkerhet, men är ingen garanti för att en revision som utförs enligt ISA och god revisionssed i Sverige alltid kommer att upptäcka en väsentlig felaktighet om en sådan finns. Felaktigheter kan uppstå på grund av oegentligheter eller misstag och anses vara väsentliga om de enskilt eller tillsammans rimligen kan förväntas påverka de ekonomiska beslut som användare fattar med grund i årsredovisningen.

En ytterligare beskrivning av vårt ansvar för revisionen av årsredovisningen finns på Revisorsinspektionens webbplats: [www.revisorsinspektionen.se/revisornsansvar](http://www.revisorsinspektionen.se/revisornsansvar). Denna beskrivning är en del av revisionsberättelsen.

## Rapport om andra krav enligt lagar och andra författningar

### Uttalanden

Utöver vår revision av årsredovisningen har vi även utfört en revision av styrelsens och verkställande direktörens förvaltning för arifiQ Development AB för år 2021 samt av förslaget till dispositioner beträffande bolagets vinst eller förlust.

Vi tillstyrker att bolagsstämman disponerar vinsten enligt förslaget i förvaltningsberättelsen och beviljar styrelsens ledamöter och verkställande direktören ansvarsfrihet för räkenskapsåret.

### Grund för uttalanden

Vi har utfört revisionen enligt god revisions sed i Sverige. Vårt ansvar enligt denna beskrivs närmare i avsnittet Revisorns ansvar. Vi är oberoende i förhållande till arifiQ Development AB enligt god revisors sed i Sverige och har i övrigt fullgjort vårt yrkesetiska ansvar enligt dessa krav.

Vi anser att de revisionsbevis vi har inhämtat är tillräckliga och ändamålsenliga som grund för våra uttalanden.

### Styrelsens och verkställande direktörens ansvar

Det är styrelsen som har ansvaret för förslaget till dispositioner beträffande bolagets vinst eller förlust. Vid förslag till utdelning innefattar detta bland annat en bedömning av om utdelningen är försvarlig med hänsyn till de krav som bolagets verksamhetsart, omfattning och risker ställer på storleken av bolagets egna kapital, konsolideringsbehov, likviditet och ställning i övrigt.

Styrelsen ansvarar för bolagets organisation och förvaltningen av bolagets angelägenheter. Detta innefattar bland annat att fortlöpande bedöma bolagets ekonomiska situation, och att tillse att bolagets organisation är utformad så att bokföringen, medelsförvaltningen och bolagets ekonomiska angelägenheter i övrigt kontrolleras på ett betryggande sätt. Den verkställande direktören ska sköta den löpande förvaltningen enligt styrelsens riktlinjer och anvisningar och bland annat vidta de åtgärder som är nödvändiga för att bolagets bokföring ska fullgöras i överensstämmelse med lag och för att medelsförvaltningen ska skötas på ett betryggande sätt.

### Revisorns ansvar

Vårt mål beträffande revisionen av förvaltningen, och därmed vårt uttalande om ansvarsfrihet, är att inhämta revisionsbevis för att med en rimlig grad av säkerhet kunna bedöma om någon styrelseledamot eller verkställande direktören i något väsentligt avseende:

- företagit någon åtgärd eller gjort sig skyldig till någon försummelse som kan föranleda ersättningskyldighet mot bolaget
- på något annat sätt handlat i strid med aktiebolagslagen, årsredovisningslagen eller bolagsordningen.

Vårt mål beträffande revisionen av förslaget till dispositioner av bolagets vinst eller förlust, och därmed vårt uttalande om detta, är att med rimlig grad av säkerhet bedöma om förslaget är förenligt med aktiebolagslagen.

Rimlig säkerhet är en hög grad av säkerhet, men ingen garanti för att en revision som utförs enligt god revisions sed i Sverige alltid kommer att upptäcka åtgärder eller försummelser som kan föranleda ersättningskyldighet mot bolaget, eller att ett förslag till dispositioner av bolagets vinst eller förlust inte är förenligt med aktiebolagslagen.


En ytterligare beskrivning av vårt ansvar för revisionen av förvaltningen finns på Revisorsinspektionens webbplats: [www.revisorsinspektionen.se/revisornsansvar](http://www.revisorsinspektionen.se/revisornsansvar). Denna beskrivning är en del av revisionsberättelsen.

### Anmärkning

Utan att det påverkar våra uttalanden vill vi anmärka på att avdragen skatt och sociala avgifter samt mervärdesskatt vid flera tillfällen inte betalats i rätt tid.

Sundsvall den 29 juni 2022

Öhrlings PricewaterhouseCoopers AB

  
Magnus Olsson  
Auktoriserad revisor

Jag intygar att denna kopia överensstämmer med originalet.

