

ÅRSREDOVISNING

Fillauer Europe AB

556132-1745

Räkenskapsåret

2022-01-01--2022-12-31


Fastställelseintyg

Undertecknad intygar att resultaträkningen och balansräkningen i årsredovisningen har fastställts på årsstämman 2023-03-13.

Årsstämman beslutade att godkänna styrelsens förslag till hur vinsten ska fördelas.

Jag intygar också att innehållet i årsredovisningen och revisionsberättelsen stämmer överens med originalen.

Sollentuna 2023-03-13.



Kevin Moore

Verkställande direktör

ÅRSREDOVISNING

Fillauer Europe AB

556132-1745

Räkenskapsåret

2022-01-01--2022-12-31

Styrelsen och verkställande direktören avger härmed denna årsredovisning för räkenskapsåret
2022-01-01--2022-12-31.

FÖRVALTNINGSBERÄTTELSE

Verksamheten

Allmänt om verksamheten

Bolaget bedriver konstruktion, utveckling, tillverkning och försäljning av ortopediska produkter. Fillauer Europe AB är ISO-certifierat enligt ISO 9001 och ISO 14001. Bolagets säte är Stockholm

Bolaget är helägt dotterbolag till Fillauer Companies Inc, med säte i Chattanooga, Tennessee 37406, USA

Flerårsöversikt (tkr)

	2022	2021	2020	2019	2018
Nettoomsättning	89 516	85 252	77 465	88 475	82 459
Resultat efter finansiella poster	1 804	5 473	636	3 586	8 564
Rörelsemarginal	2 %	7 %	1 %	4 %	9 %
Avkastning på eget kapital	3 %	10 %	1 %	7 %	17 %
Balansomslutning	67 207	70 437	65 547	64 721	67 676
Soliditet	76 %	78 %	77 %	78 %	76 %

Nyckeltalsdefinitioner:

Rörelsemarginal: Rörelseresultat i procent av nettoomsättningen

Avkastning på eget kapital: Resultat efter finansiella poster i procent av genomsnittligt justerat eget kapital

Soliditet: Justerat eget kapital i procent av balansomslutningen.

Förslag till resultatdisposition

Styrelsen föreslår att tillgängliga vinstmedel

balanserat resultat	45 829 979
årets resultat	3 559 570
	<hr/>
	49 389 549

disponeras enligt följande:

i ny räkning balanseras	49 389 549
	<hr/>
	49 389 549

I övrigt hänvisas till efterföljande resultat- och balansräkningar.

		2022-01-01	2021-01-01
	Not	2022-12-31	2021-12-31
	1		
Nettoomsättning	2	89 516 081	85 252 114
Övriga rörelseintäkter		1 150 000	978 630
Summa intäkter		90 666 081	86 230 744
<i>Rörelsens kostnader</i>			
Råvaror och förnödenheter		-48 809 615	-43 561 443
Övriga externa kostnader	3	-12 541 478	-8 982 827
Personalkostnader	4	-25 567 061	-25 805 501
Avskrivningar av materiella anläggningstillgångar	8	-2 214 859	-2 320 853
Rörelseresultat		1 533 068	5 560 120
<i>Resultat från finansiella investeringar</i>			
Övriga ränteintäkter och liknande intäkter	5	388 326	10 018
Räntekostnader och liknande kostnader	6	-117 221	-96 833
Resultat efter finansiella poster		1 804 173	5 473 305
<i>Bokslutsdispositioner</i>			
Återföring av periodiseringsfond	11	2 750 000	0
Resultat före skatt		4 554 173	5 473 305
Skatt på årets resultat	7	-994 603	-1 141 897
ÅRETS RESULTAT		3 559 570	4 331 408

2023032300847

BALANSRÄKNING

	Not	2022-12-31	2021-12-31
TILLGÅNGAR	1		
Anläggningstillgångar			
Materiella anläggningstillgångar	8		
Byggnader och mark		8 810 518	9 273 069
Inventarier, verktyg och installationer		6 000 731	6 997 976
Pågående nyanläggningar och förskott avseende materiella anläggningstillgångar		239 140	239 140
		15 050 389	16 510 185
Summa anläggningstillgångar		15 050 389	16 510 185
Omsättningstillgångar			
Varulager m.m.			
Råvaror och förnödenheter		23 195 656	22 821 978
		23 195 656	22 821 978
Kortfristiga fordringar			
Kundfordringar		14 322 578	9 594 828
Fordringar hos koncernföretag		1 014 619	1 773 353
Skattefordringar		1 813 378	1 666 084
Övriga fordringar		1 275 993	1 045 432
Förutbetalda kostnader och upplupna intäkter	9	746 807	850 041
		19 173 375	14 929 738
Kassa och bank		9 787 309	16 175 447
Summa omsättningstillgångar		52 156 340	53 927 163
TILLGÅNGAR		67 206 729	70 437 348

BALANSRÄKNING forts.	Not	2022-12-31	2021-12-31
SKULDER OCH EGET KAPITAL	1		
Eget kapital	10		
Bundet eget kapital			
Aktiekapital		600 000	600 000
Reservfond		120 000	120 000
		720 000	720 000
Fritt eget kapital			
Balanserad vinst eller förlust		45 829 979	46 498 571
Årets resultat		3 559 570	4 331 408
		49 389 549	50 829 979
Summa eget kapital		50 109 549	51 549 979
Obeskattade reserver	11	1 540 000	4 290 000
Skulder			
Långfristiga skulder	12		
Skulder till kreditinstitut		3 174 720	3 688 128
		3 174 720	3 688 128
Kortfristiga skulder			
Skulder till kreditinstitut	13	513 408	513 408
Förskott från kunder		1 193 645	345 374
Leverantörsskulder		3 540 691	1 998 257
Skulder till koncernföretag		1 126 808	945 398
Övriga skulder		1 376 554	1 298 462
Upplupna kostnader och förutbetalda intäkter	14	4 631 354	5 808 342
		12 382 460	10 909 241
SKULDER OCH EGET KAPITAL		67 206 729	70 437 348

RAPPORT ÖVER FÖRÄNDRINGAR I EGET KAPITAL

	Aktiekapital	Reservfond	Fritt eget kapital	Total eget kapital
Belopp vid årets ingång	600 000	120 000	50 829 979	51 549 979
Utdelning			-5 000 000	-5 000 000
Årets resultat			3 559 570	3 559 570
Belopp vid årets utgång	600 000	120 000	49 389 549	50 109 549

2023032300850

KASSAFLÖDESANALYS

2022-01-01 2021-01-01
2022-12-31 2021-12-31

Den löpande verksamheten

Rörelseresultat	1 533 068	5 560 120
Justeringar som ej ingår i kassaflödet		
Avskrivningar	2 214 859	2 320 853
Utrangeringar	17 335	0
Erhållen ränta och utdelningar	388 326	10 018
Erlagd ränta	-117 221	-96 833
Betald inkomstskatt	-1 141 897	-873 392
Kassaflöde från den löpande verksamheten före förändringar i rörelsekapital	2 894 470	6 920 766

Kassaflöde från förändringar i rörelsekapital

Förändring av varulager	-373 678	-87 992
Förändring av rörelsefordringar	-4 096 343	-2 753 343
Förändring av rörelseskulder	1 473 219	634 041
Kassaflöde från den löpande verksamheten	-102 332	4 713 472

Investeringsverksamheten

Förvärv av materiella anläggningstillgångar	-772 398	-470 075
Kassaflöde från investeringsverksamheten	-772 398	-470 075

Finansieringsverksamheten

Amortering av skuld	-513 408	-513 408
Utbetald utdelning	-5 000 000	0
Kassaflöde från finansieringsverksamheten	-5 513 408	-513 408

Årets kassaflöde -6 388 138 3 729 989

Likvida medel vid årets början	16 175 447	12 445 458
Årets kassaflöde	-6 388 138	3 729 989
Likvida medel vid årets slut (*)	9 787 309	16 175 447

*) Likvida medel

Kassa och bank	9 787 309	16 175 447
Belopp vid årets slut	9 787 309	16 175 447

2023032300851

NOTER

Not 1 Redovisningsprinciper och värderingsprinciper

Årsredovisningen har upprättats enligt Årsredovisningslagen (1995:1554) och Bokföringsnämndens allmänna råd om årsredovisning och koncernredovisning, K3 (2012:1).

Årsredovisningen är upprättad i svenska kronor.

Tillgångar och skulder har värderats till anskaffningsvärde om inte annat anges nedan. Fordringar och skulder i utländsk valuta har värderats till balansdagens kurs. Kursvinster och kursförluster på rörelsefordringar och rörelseskulder redovisas i rörelseresultatet.

Finansiella instrument har värderats till anskaffningsvärdet korrigerat för eventuella nedskrivningar. Eventuellt behov av nedskrivningar beräknas på skillnaden mellan bokfört värde å ena sidan och verkligt värde med avdrag för försäljningsutgifter å andra sidan. Innehav som handlas på en aktiv marknad har behandlats som en värdepappersportfölj.

Varulager har värderats till det lägsta av anskaffningsvärde och nettoförsäljningsvärde. Likartade varor har värderats enligt FIFO.

Samtliga leasingavtal redovisas som operationella leasingavtal. Det innebär att leasingavgiften kostnadsförs i resultaträkningen linjärt över leasingperioden.

Pensionsplaner redovisas enligt förenklingsregeln, vilket innebär att kostnaden redovisas i takt med att avgiften betalas.

Intäktsredovisning

Intäkter tas upp till verkligt värde av vad som erhållits eller kommer att tillfalla företaget och inte innan inkomsten kan beräknas på ett tillförlitligt sätt.

Försäljning av varor

Intäkter från varuförsäljning tas upp när de väsentliga riskerna och förmåner som förknippas med äganderätten till varorna har övergått på köparen och när utgifter som uppkommit eller förväntas uppkomma till följd av transaktionen kan beräknas på ett tillförlitligt sätt.

Materiella anläggningstillgångar

Materiella anläggningstillgångar tas upp till anskaffningsvärde minskat med planliga avskrivningar samt korrigerat för eventuella upp- eller nedskrivningar.

Avskrivningar påbörjas då tillgången tas i bruk. Materiella anläggningstillgångar som är av mindre värde enligt inkomstskattelagen (1999:1229) redovisas som kostnad vid första redovisningstillfället. Anskaffningsvärdet för materiella anläggningstillgångar är fördelat på komponenter om det består av betydande komponenter med en väsentlig skillnad i nyttjandeperiod.

Avskrivningar baseras på uppskattad nyttjandeperiod och sker enligt nedan:

Byggnader	15-33 år
Markanläggning	20 år
Maskiner och inventarier	5-15 år

Inkomstskatter

Aktuell skatt utgörs av årets inkomstskatt på det skattepliktiga resultatet. Uppskjuten skatt utgörs av inkomstskatt för skattepliktigt resultat avseende framtida räkenskapsår till följd av tidigare transaktioner eller händelser. Uppskjuten skatt redovisas på temporära skillnader, skattemässigt underskottsavdrag och andra outnyttjade skatteavdrag. Uppskjuten skattefordran avseende underskottsavdrag eller andra skattemässiga avdrag redovisas i den utsträckning det är sannolikt att avdraget kan avräknas mot överskott vid framtida beskattning.

Utöver vad som framgår ovan är redovisningsprinciperna oförändrade jämfört med föregående år.

Not 2 Nettoomsättning	2022	2021
Omsättning m.m. per geografisk marknad		
EU	50 368 968	48 654 996
USA	14 226 179	13 122 590
Övriga Världen	24 920 934	23 474 528
	89 516 081	85 252 114

Not 3 Övriga externa kostnader	2022	2021
---------------------------------------	-------------	-------------

Upplysningar avseende vissa delposter som ingår i övriga externa kostnader.

Kostnader för leasing

Under året kostnadsförda leasingavgifter	1 042 632	990 439
Framtida leasingavgifter för operationella leasingavtal		
Inom ett år efter bokslutsdagen	716 418	611 754
Om mer än ett år men inom fem år efter bokslutsdagen	515 710	579 827
Om mer än fem år efter bokslutsdagen	0	0
	1 232 128	1 191 581

Företagets leasingavgifter kostnadsförs löpande. Företagets leasingavtal avser fordon samt maskiner. Under året har företagets leasingavgifter redovisats enligt principerna för operationell leasing

Kostnader för arvode till revisionsföretag

Revisionsuppdrag	133 902	124 375
Övriga tjänster	5 000	5 000
	138 902	129 375

Not 4 Personalkostnader	2022	2021
--------------------------------	-------------	-------------

Upplysningar avseende vissa delposter som ingår i personalkostnader.

Medelantal anställda

Kvinnor	15	15
Män	25	27
	40	42

Personalkostnader

Löner och andra ersättningar till styrelse och VD	2 071 444	2 069 998
Löner övrig personal	14 680 986	15 646 016
Sociala kostnader	8 279 001	7 728 721
varav pensionskostnader till styrelse och VD	437 955	395 418
varav pensionskostnader övrig personal	1 868 871	1 429 495

Ledande befattningshavare, styrelsen

Kvinnor	0	0
Män	4	4
	4	4

Ledande befattningshavare, övriga befattningshavare

Kvinnor	1	1
Män	6	6
	7	7

Not 5 Övriga ränteintäkter och liknande intäkter

	2022	2021
Ränteintäkter från koncernföretag	4 495	9 850
Kursdifferenser	380 362	0
Övriga ränteintäkter och liknande intäkter	3 469	168
	388 326	10 018

Not 6 Räntekostnader och liknande kostnader

	2022	2021
Räntekostnader till koncernföretag	-9 432	-6 830
Kursdifferenser	0	-3 605
Övriga räntekostnader och liknande kostnader	-107 789	-86 398
	-117 221	-96 833

Not 7 Skatt på årets resultat

	2022	2021
Aktuell skatt	-994 603	-1 141 897
	-994 603	-1 141 897
Resultat före skatt	4 554 173	5 473 305
Skatt enligt gällande skattesats 20,6% (20,6%)	-938 160	-1 127 501
Skatteeffekt av		
Ej skattepliktiga intäkter	624	0
Ej avdragsgilla kostnader	-20 244	-11 564
Övrigt	-36 823	-2 832
Summa redovisad skatt	-994 603	-1 141 897
Effektiv skattesats	22%	21%

Not 8 Materiella anläggningstillgångar	2022-12-31	2021-12-31
--	------------	------------

Byggnader och mark		
---------------------------	--	--

Ingående ackumulerade anskaffningsvärden	16 996 164	16 996 164
Utgående ackumulerade anskaffningsvärden	16 996 164	16 996 164

Ingående ackumulerade avskrivningar	-7 723 095	-7 260 565
Avskrivningar	-462 551	-462 530
Utgående ackumulerade avskrivningar	-8 185 646	-7 723 095

Utgående bokfört värde	8 810 518	9 273 069
-------------------------------	------------------	------------------

Inventarier, verktyg och installationer		
--	--	--

Ingående ackumulerade anskaffningsvärden	17 412 662	17 639 096
Inköp	772 398	470 075
Försäljningar/utrangeringar	-293 163	-696 509
Utgående ackumulerade anskaffningsvärden	17 891 897	17 412 662

Ingående ackumulerade avskrivningar	-10 414 686	-9 252 872
Försäljningar/utrangeringar	275 830	696 509
Avskrivningar	-1 752 310	-1 858 323
Utgående ackumulerade avskrivningar	-11 891 166	-10 414 686

Utgående bokfört värde	6 000 731	6 997 976
-------------------------------	------------------	------------------

Not 9 Förutbetalda kostnader och upplupna intäkter	2022-12-31	2021-12-31
--	------------	------------

Förutbetalda leasingkostnader	108 671	109 167
Övriga förutbetalda kostnader	597 000	700 964
Upplupna intäkter	41 136	39 910
	746 807	850 041

Not 10 Eget kapital	2022-12-31	2021-12-31
---------------------	------------	------------

Antal aktier	6 000	6 000
Kvotvärde	100	100

Aktiekapitalet består av 900 A-aktier med röstvärde 1 samt 5100 B-aktier med röstvärde 1/10.

Not 11 Obeskattade reserver	2022-12-31	2021-12-31
-----------------------------	------------	------------

Periodiseringsfond avsatt beskattningsåret 2016	0	2 750 000
	0	2 750 000

Akkumulerade avskrivningar över plan	1 540 000	1 540 000
--------------------------------------	-----------	-----------

Summa obeskattade reserver	1 540 000	4 290 000
-----------------------------------	------------------	------------------



Not 12 Långfristiga skulder	2022-12-31	2021-12-31
Förfaller senare än ett år men inom fem år efter balansdagen	2 053 632	2 053 632
Förfaller senare än fem år efter balansdagen	1 121 088	1 634 496
	3 174 720	3 688 128

Del som förfaller om mer än 5 år fördelar sig på följande sätt:

Skulder till kreditinstitut	1 121 088	1 634 496
	1 121 088	1 634 496

Not 13 Skulder till kreditinstitut	2022-12-31	2021-12-31
Övriga skulder till kreditinstitut	513 408	513 408
	513 408	513 408

Beviljad checkräkningskredit	2 000 000	2 000 000
------------------------------	-----------	-----------

Not 14 Upplupna kostnader och förutbetalda intäkter	2022-12-31	2021-12-31
Upplupna personalkostnader	4 291 557	5 604 058
Övriga upplupna kostnader	339 797	204 284
	4 631 354	5 808 342

Not 15 Ställda säkerheter och eventalförpliktelser	2022-12-31	2021-12-31
Ställda säkerheter		
Ställda säkerheter för skuld till kreditinstitut:		
Fastighetsinteckningar	13 500 000	13 500 000
Företagsinteckningar	4 800 000	4 800 000
	18 300 000	18 300 000

Eventalförpliktelser	Inga	Inga
-----------------------------	-------------	-------------

Not 16 Uppgifter om koncernföretag

Uppgifter om koncernföretag

Moderföretag är Fillauer Companies Inc med säte i 2710 Amnicola Hwy, Chattanooga, Tennessee, USA där koncernredovisning finns att tillgå.

Av årets försäljning utgör 14 226 tkr (13 122 tkr) försäljning till andra koncernbolag.

Av årets inköp utgör 24 393 tkr (21 897 tkr) inköp från andra koncernbolag.

Not 17 Händelser efter räkenskapsårets utgång

Inga händelser av väsentlighet har skett efter balansdagen.

Not 18 Förslag till resultatdisposition

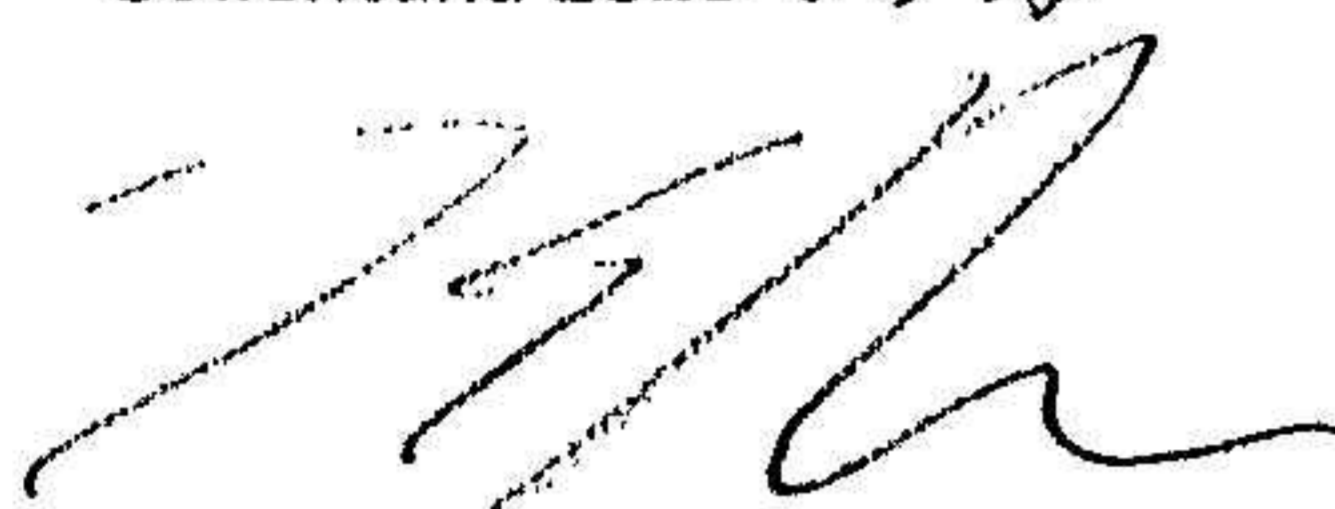
Styrelsen föreslår att tillgängliga vinstmedel

balanserat resultat	45 829 979
årets resultat	3 559 570
	<hr/>
	49 389 549

disponeras enligt följande:

i ny räkning balanseras	49 389 549
	<hr/>
	49 389 549

Sollentuna 2023-03-13.




Kevin Moore
Verkställande direktör



Karl D. Fillauer
Ordförande

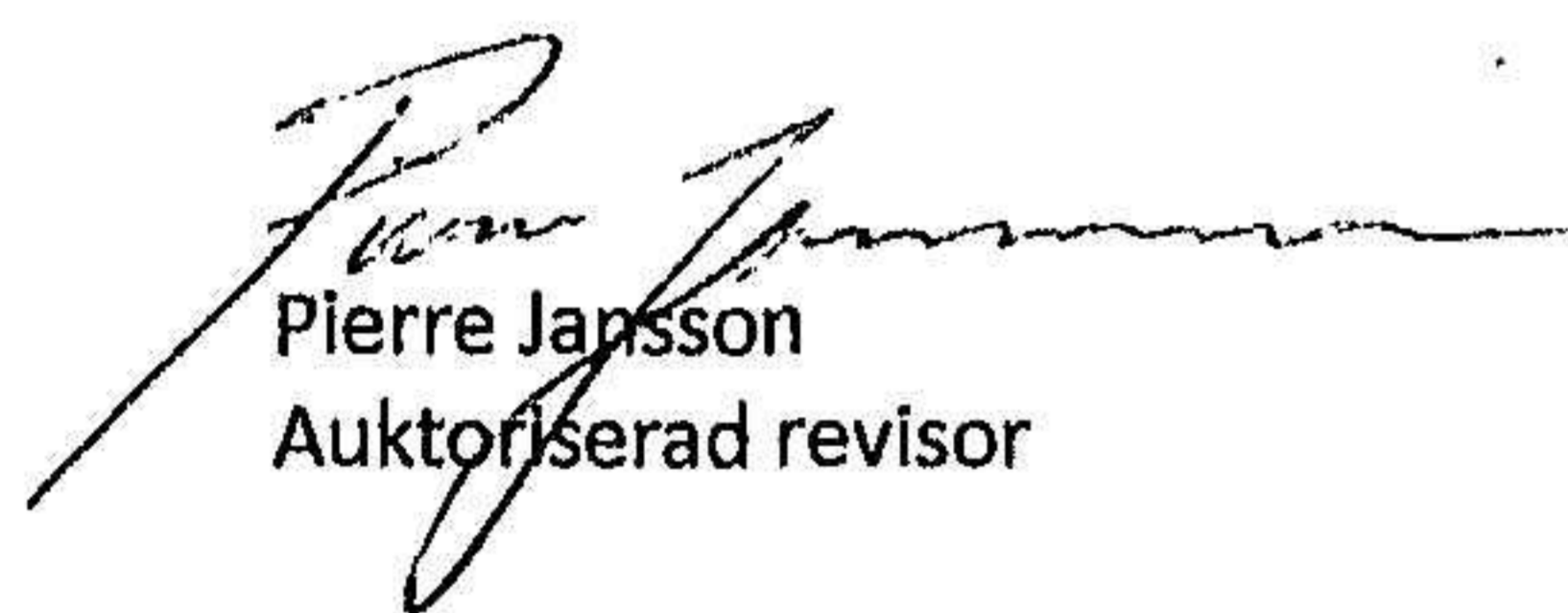


K Michael Fillauer



Erik Ryhn

Min revisionsberättelse har lämnats 2023-03-13.



Pierre Jansson
Auktoriserad revisor

Revisionsberättelse

Till bolagsstämman i Fillauer Europe AB
Org.nr 556132-1745

Rapport om årsredovisningen

Uttalanden

Jag har utfört en revision av årsredovisningen för Fillauer Europe AB för räkenskapsåret 2022.

Enligt min uppfattning har årsredovisningen upprättats i enlighet med årsredovisningslagen och ger en i alla väsentliga avseenden rättvisande bild av Fillauer Europe ABs finansiella ställning per den 2022-12-31 och av dess finansiella resultat och kassaflöde för året enligt årsredovisningslagen. Förvaltningsberättelsen är förenlig med årsredovisningens övriga delar.

Jag tillstyrker därför att bolagsstämman fastställer resultaträkningen och balansräkningen.

Grund för uttalanden

Jag har utfört revisionen enligt International Standards on Auditing (ISA) och god revisionssed i Sverige. Mitt ansvar enligt dessa standarder beskrivs närmare i avsnittet *Revisorns ansvar*. Jag är oberoende i förhållande till Fillauer Europe AB enligt god revisorssed i Sverige och har i övrigt fullgjort mitt yrkesetiska ansvar enligt dessa krav.

Jag anser att de revisionsbevis jag har inhämtat är tillräckliga och ändamålsenliga som grund för mina uttalanden.

Styrelsens och verkställande direktörens ansvar

Det är styrelsen och verkställande direktören som har ansvaret för att årsredovisningen upprättas och att den ger en rättvisande bild enligt årsredovisningslagen. Styrelsen och verkställande direktören ansvarar även för den interna kontroll som de bedömer är nödvändig för att upprätta en årsredovisning som inte innehåller några väsentliga felaktigheter, vare sig dessa beror på oegentligheter eller misstag.

Vid upprättandet av årsredovisningen ansvarar styrelsen och verkställande direktören för bedömningen av bolagets förmåga att fortsätta verksamheten. De upplyser, när så är tillämpligt, om förhållanden som kan påverka förmågan att fortsätta verksamheten och att använda antagandet om fortsatt drift. Antagandet om fortsatt drift tillämpas dock inte om styrelsen och verkställande direktören avser att likvidera bolaget, upphöra med verksamheten eller inte har något realistiskt alternativ till att göra något av detta.

Revisorns ansvar

Mina mål är att uppnå en rimlig grad av säkerhet om huruvida årsredovisningen som helhet inte innehåller några väsentliga felaktigheter, vare sig dessa beror på oegentligheter eller misstag, och att lämna en revisionsberättelse som innehåller mina uttalanden. Rimlig säkerhet är en hög grad av säkerhet, men är ingen garanti för att en revision som utförs enligt ISA och god revisionssed i Sverige alltid kommer att upptäcka en väsentlig felaktighet om en sådan finns. Felaktigheter kan uppstå på grund av oegentligheter eller misstag och anses vara väsentliga om de enskilt eller tillsammans rimligen kan förväntas påverka de ekonomiska beslut som användare fattar med grund i årsredovisningen.

En ytterligare beskrivning av mitt ansvar för revisionen av årsredovisningen finns på Revisorsinspektionens webbplats: www.revisorsinspektionen.se/revisornsansvar. Denna beskrivning är en del av revisionsberättelsen.

Rapport om andra krav enligt lagar och andra författningar

Uttalanden

Utöver min revision av årsredovisningen har jag även utfört en revision av styrelsens och verkställande direktörens förvaltning för Fillauer Europe AB för räkenskapsåret 2022 samt av förslaget till dispositioner beträffande bolagets vinst eller förlust.

Jag tillstyrker att bolagsstämman disponerar vinsten enligt förslaget i förvaltningsberättelsen och beviljar styrelsens ledamöter och verkställande direktören ansvarsfrihet för räkenskapsåret.

Grund för uttalanden

Jag har utfört revisionen enligt god revisions sed i Sverige. Mitt ansvar enligt denna beskrivs närmare i avsnittet Revisorns ansvar. Jag är oberoende i förhållande till Fillauer Europe AB enligt god revisors sed i Sverige och har i övrigt fullgjort mitt yrkesetiska ansvar enligt dessa krav.

Jag anser att de revisionsbevis jag har inhämtat är tillräckliga och ändamålsenliga som grund för mina uttalanden.

Styrelsens och verkställande direktörens ansvar

Det är styrelsen som har ansvaret för förslaget till dispositioner beträffande bolagets vinst eller förlust. Vid förslag till utdelning innefattar detta bland annat en bedömning av om utdelningen är försvarlig med hänsyn till de krav som bolagets verksamhetsart, omfattning och risker ställer på storleken av bolagets egna kapital, konsolideringsbehov, likviditet och ställning i övrigt.

Styrelsen ansvarar för bolagets organisation och förvaltningen av bolagets angelägenheter. Detta innefattar bland annat att fortlöpande bedöma bolagets ekonomiska situation och att tillse att bolagets organisation är utformad så att bokföringen, medelsförvaltningen och bolagets ekonomiska angelägenheter i övrigt kontrolleras på ett betryggande sätt. Verkställande direktören ska sköta den löpande förvaltningen enligt styrelsens riktlinjer och anvisningar och bland annat vidta de åtgärder som är nödvändiga för att bolagets bokföring ska fullgöras i överensstämmelse med lag och för att medelsförvaltningen ska skötas på ett betryggande sätt.

Revisorns ansvar

Mitt mål beträffande revisionen av förvaltningen, och därmed mitt uttalande om ansvarsfrihet, är att inhämta revisionsbevis för att med en rimlig grad av säkerhet kunna bedöma om någon styrelseledamot eller verkställande direktören i något väsentligt avseende:

- företagit någon åtgärd eller gjort sig skyldig till någon försummelse som kan föranleda ersättningsskyldighet mot bolaget, eller

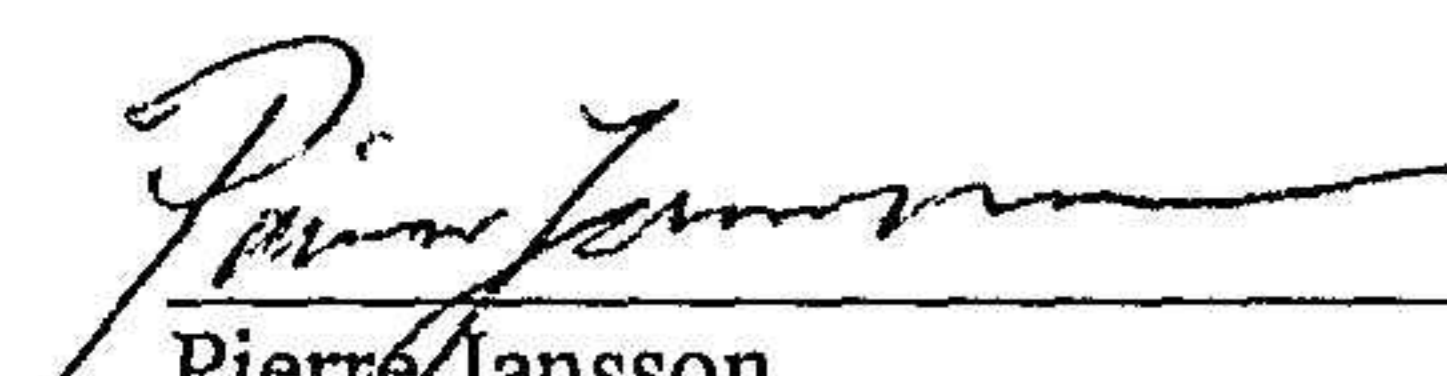
- på något annat sätt handlat i strid med aktiebolagslagen, årsredovisningslagen eller bolagsordningen.

Mitt mål beträffande revisionen av förslaget till dispositioner av bolagets vinst eller förlust, och därmed mitt uttalande om detta, är att med rimlig grad av säkerhet bedöma om förslaget är förenligt med aktiebolagslagen.


Rimlig säkerhet är en hög grad av säkerhet, men ingen garanti för att en revision som utförs enligt god revisions sed i Sverige alltid kommer att upptäcka åtgärder eller försummelse som kan föranleda ersättningsskyldighet mot bolaget, eller att ett förslag till dispositioner av bolagets vinst eller förlust inte är förenligt med aktiebolagslagen.

En ytterligare beskrivning av mitt ansvar för revisionen av förvaltningen finns på Revisorsinspektionens webbplats: www.revisorsinspektionen.se/revisornsansvar. Denna beskrivning är en del av revisionsberättelsen.

Stockholm 2023-03-13


 Pierre Jansson
 Auktoriserad revisor

Vidimaras:



Erik Ryhn