

Årsredovisning för

# LucidX AB

559116-1251

Räkenskapsåret

**2021-01-01 - 2021-12-31**

## Innehållsförteckning:

## Sida

Förvaltningsberättelse	1-2
Resultaträkning	3
Balansräkning	4-5
Noter	6-7
Underskrifter	7

## Fastställelseintyg

Undertecknad styrelseledamot i LucidX AB intygar härmed dels att denna kopia av årsredovisningen överensstämmer med originalet, dels att resultat- och balansräkningen fastställts på årsstämma 2022-06-16. Stämman beslutade också att godkänna styrelsens förslag till resultatdisposition.

Ort och datum  
Stockholm 2022-06-16

  
Martin Engberg  
Verkställande direktör

## Förvaltningsberättelse

Styrelsen och verkställande direktören för LucidX AB, 559116-1251, med säte i Stockholm får härmed avge årsredovisning för räkenskapsåret 2021.

### Verksamheten

#### **Allmänt om verksamheten**

LucidX AB grundades juni 2017 med syfte att tillföra kompetens och stödja bolag som moderbolaget Neozyne Innovation Group AB investerar i samt bedriva extern konsultverksamhet som är förenlig med bolagets övergripande strategi.

#### **Väsentliga händelser under räkenskapsåret**

Styrelsens fattande under första kvartalet beslutet att tillsvidare inte prioritera extern konsultverksamhet med medföljande minskning av intäkter i förhållande till föregående år. Verksamheten har därefter endast fokuserats på Neozyne Innovation Groups intressebolag.

**Flerårsöversikt**

	2021	2020	2019	Belopp i kr 2018
Nettoomsättning	556 963	4 148 336	3 927 325	3 989 610
Resultat efter finansiella poster	-51 056	-119 324	67 827	387 405
Soliditet, %	99	47	53	36

**Förändringar i eget kapital**

	Aktie- kapital	Balanserat resultat	Årets resultat	Totalt
Vid årets början	50 000	411 241	-119 324	341 917
- överföres i ny räkning		-119 324	119 324	
Årets resultat			-51 056	-51 056
<b>Vid årets slut</b>	<b>50 000</b>	<b>291 917</b>	<b>-51 056</b>	<b>290 861</b>

**Resultatdisposition**

	Belopp i kr
Till årsstämmans förfogande står följande vinstmedel	
balanserat resultat	291 917
årets resultat	-51 056
<b>Totalt</b>	<b>240 861</b>
Styrelsens förslag till disposition	
Utbetalas till aktieägarna	0
överföres i ny räkning	240 861
<b>Summa</b>	<b>240 861</b>

Bolagets resultat och ställning framgår av efterföljande resultat- och balansräkningar med noter.

## Resultaträkning

Belopp i kr	Not	2021-01-01- 2021-12-31	2020-01-01- 2020-12-31
<b>Rörelseintäkter, lagerförändring m.m.</b>			
Nettoomsättning		556 963	4 148 336
Övriga rörelseintäkter		0	24 500
<b>Summa rörelseintäkter, lagerförändring m.m.</b>		<b>556 963</b>	<b>4 172 836</b>
<b>Rörelsekostnader</b>			
Övriga externa kostnader		-606 849	-4 283 560
Personalkostnader	2	-1 170	-7 334
<b>Summa rörelsekostnader</b>		<b>-608 019</b>	<b>-4 290 894</b>
<b>Rörelseresultat</b>		<b>-51 056</b>	<b>-118 058</b>
<b>Finansiella poster</b>			
Räntekostnader och liknande resultatposter		0	-1 266
<b>Summa finansiella poster</b>		<b>0</b>	<b>-1 266</b>
<b>Resultat efter finansiella poster</b>		<b>-51 056</b>	<b>-119 324</b>
<b>Bokslutsdispositioner</b>			
<b>Resultat före skatt</b>		<b>-51 056</b>	<b>-119 324</b>
<b>Skatter</b>			
<b>Årets resultat</b>		<b>-51 056</b>	<b>-119 324</b>

## Balansräkning

Belopp i kr	Not	2021-12-31	2020-12-31
<b>TILLGÅNGAR</b>			
<b>Anläggningstillgångar</b>			
<i>Finansiella anläggningstillgångar</i>			
Andra långfristiga värdepappersinnehav	3	5 000	5 000
Summa finansiella anläggningstillgångar		5 000	5 000
<b>Summa anläggningstillgångar</b>		5 000	5 000
<b>Omsättningstillgångar</b>			
<i>Kortfristiga fordringar</i>			
Kundfordringar		0	394 883
Övriga fordringar		151	100 364
Summa kortfristiga fordringar		151	495 247
<i>Kassa och bank</i>			
Kassa och bank	4	289 759	229 999
Summa kassa och bank		289 759	229 999
<b>Summa omsättningstillgångar</b>		289 910	725 246
<b>SUMMA TILLGÅNGAR</b>		294 910	730 246

## Balansräkning

<i>Belopp i kr</i>	<i>Not</i>	<i>2021-12-31</i>	<i>2020-12-31</i>
<b>EGET KAPITAL OCH SKULDER</b>			
<b><i>Eget kapital</i></b>			
<b><i>Bundet eget kapital</i></b>			
Aktiekapital		50 000	50 000
Summa bundet eget kapital		50 000	50 000
<b><i>Fritt eget kapital</i></b>			
Balanserat resultat		291 917	411 241
Årets resultat		-51 056	-119 324
Summa fritt eget kapital		240 861	291 917
<b>Summa eget kapital</b>		<b>290 861</b>	<b>341 917</b>
<b><i>Kortfristiga skulder</i></b>			
Leverantörsskulder		0	382 535
Övriga skulder		49	5 794
Upplupna kostnader och förutbetalda intäkter		4 000	0
Summa kortfristiga skulder		4 049	388 329
<b>SUMMA EGET KAPITAL OCH SKULDER</b>		<b>294 910</b>	<b>730 246</b>

## Noter

Belopp i kr om inget annat anges.

### Not 1 Redovisningsprinciper

Årsredovisningen har upprättats i enlighet med Årsredovisningslagen och Bokföringsnämndens allmänna råd BFNAR 2016:10 Årsredovisning i mindre företag.

### Koncernförhållanden

Bolaget ägs till 100% av Neozyne Innovation Group AB org. Nr 559164-7036

### Tjänste- och entreprenaduppdrag

Företagets intäkter från uppdrag till fast pris redovisas enligt huvudregeln.

### Definition av nyckeltal

#### Soliditet

Justerat eget kapital i procent av balansomslutningen

## Not 2 Personal

### Personal

	2021-01-01- 2021-12-31	2020-01-01- 2020-12-31
Medelantalet anställda	0	0
<b>Summa</b>	<b>0</b>	<b>0</b>

## Not 3 Andra långfristiga värdepappersinnehav

	2021-12-31	2020-12-31
Akkumulerade anskaffningsvärden:		
-Vid årets början	5 000	5 000
-Förvärv	0	0
<b>Redovisat värde vid årets slut</b>	<b>5 000</b>	<b>5 000</b>

## Not 4 Kassa och bank

Bolaget har en beviljad checkräkningskredit om 300 000 kr.


## Not 5 Ställda säkerheter

### Ställda säkerheter

	2021-12-31	2020-12-31
Företagsinteckningar	300 000	300 000


### Underskrifter

Stockholm 2022-06-16



Eva Meurk  
Styrelseordförande

2022-06-16




Martin Engberg  
Verkställande direktör

2022-06-16



Michael Marmstal  
Styrelseledamot

2022-06-16



Wilhelm Nördenfält  
Styrelseledamot

2022-06-16

### Kommentar:

Bolagets resultat- och balansräkning blir föremål för fastställelse på ordinarie årsstämma