

# Bilia BMU AB


Organisationsnummer 556046-5659

## Årsredovisning 2024-01-01 – 2024-12-31

Undertecknad styrelseledamot Bilia BMU AB intygar att resultaträkningen och balansräkningen i årsredovisningen har fastställts på årsstämman den 14 maj 2025. Årsstämman beslutade att godkänna styrelsens förslag till hur vinsten ska disponeras.

Jag intygar också att innehållet i årsredovisningen och revisionsberättelsen stämmer överens med originalen.

Solna den 14 maj 2025



Stefan Nordström  
Styrelseledamot



## Förvaltningsberättelse

Styrelsen och verkställande direktören för Bilia BMU AB, 556046-5559, med säte i Göteborg, får härmed avge årsredovisning för räkenskapsåret 2024-01-01 - 2024-12-31.

### Allmänt om verksamheten

Bilia BMU AB, ett helägt dotterbolag till Bilia AB, är en auktoriserad återförsäljare av BMW och MINI. Verksamheten bedrivs i hyrda lokaler med huvudanläggning belägen i Mölndal. Övriga anläggningar finns i Aröd, Kungsbacka, Borås, Uddevalla, Trollhättan, Segeltorp, Nacka och Lidingö.

### Utveckling av företagets verksamhet, resultat och ställning

	2024-12-31	2023-12-31	2022-12-31	2021-12-31	Belopp i Tkr 2020-12-31
Nettoomsättning	3 487 081	3 610 116	3 707 508	3 498 915	3 150 967
Rörelseresultat	43 200	126 292	162 412	124 959	95 038
Rörelsemarginal %	1,2	3,3	4,4	3,6	3
Balansomslutning	748 879	964 077	859 881	760 779	967 210
Soliditet %	15,9	8,3	0,6	7,1	5,4

Definitioner; se not 31

Antalet nybilsregistreringar av personbilar 2024 landade på den lägsta nivån på tio år. Detta är till stor del drivet av rådande lågkonjunktur, höga räntor och brist på styrmedel. Totalt registrerades 269 498 personbilar i Sverige under året vilket är en minskning med 7% jämfört med 2023. Antalet laddhybrider ökade med 3 % och elbilar sjönk med 16 % vilket medför att andelen laddbara personbilar sjönk jämfört med 2023. Företagsmarknaden försöker att driva elektrifieringen. Regeringens aviserade politik räcker inte för att stimulera efterfrågan utan fler styrmedel krävs för att vända trenden.

BMW Sveriges nybilsregistreringar sjönk under 2024 med 20% till 12 509 bilar vilket motsvarar en marknadsandel på 4,7%, jämfört med 5,4% 2023. MINI Sverige registrerade 1 034 bilar under året, en halvering jämfört med 2023. Marknadsandelen ligger på 0,4 %.


Bilia BMU påverkas under året av den rådande lågkonjunkturen med höga räntor samt de förändringar som generalagenten för BMW och MINI gjort avseende affärsvillkoren, bl a försäljning av MINI via agentmodell. Bolaget följer den svenska bilmärknaden och levererade färre nya BMW och MINI under året vilket speglas i lägre tillväxt och sjunkande lönsamhet. Omsättningen för segmentet begagnade bilar ligger i linje med föregående år men med sämre lönsamhet. Servicemarknaden växer under året med 7 % och en förbättrad lönsamhet.

### Väsentliga händelser under räkenskapsåret

En förändring som skett är att försäljningen av MINI övergått till att ske via agentmodell från och med 1 januari 2024. Detta gäller för nybilsförsäljning av personbilar. Förändringen innebär att Bilia BMUs försäljning består av förmedlingsprovision på försäljningen och inte längre försäljningspris samt produktkostnad som vid tillämpning av en traditionell modell. Därmed är omsättning från denna försäljning lägre än tidigare men det innebär inte nödvändigtvis någon förändring i nivå på resultatet. Det innebär även att Bilia BMU inte längre äger varulegret för nya personbilar av märket MINI vilket medför en lägre balansomslutning.

Bilia BMU har under 2024 ingått avtal om att förvärva Lund Bil i Varberg AB, org nr 556380-6974. Verksamheten bedrivs i en anläggning i Varberg. Lunds Bil består av en fullserviceanläggning med försäljning och service av BMW. Tillträde förväntas ske under första kvartalet 2025.

I övrigt inga väsentliga händelser att rapportera om under 2024.



This file is sealed with a digital signature.  
The seal is a guarantee for the authenticity  
of the document.

ES: 1104110  
42C652428271546F7CB1E6C28668F1536

### Förväntad framtida utveckling samt väsentliga risker och osäkerhetsfaktorer

Förändringarna och omsättningen inom fordonsbranschen fortsätter att vara utmanande för branschens återförsäljare. Prognosen för antalet nyregistreringar av personbilar för 2025 är 275 000 vilket innebär en svag ökning mot 2024. Detta sammantaget kommer fortsatt skapa utmaningar för Bilia BMU samt aktörer i branschen. Servicemarknaden bedöms under 2025 ligga på samma eller något ökande volymer jämfört med 2024.

Bilia BMU kommer fortsätta driva sin verksamhet med strategin att skapa mervärde för kunder och medarbetare genom hållbar affärsutveckling och tillväxt. För att möta de fortsatta utmaningar verksamheten står inför har bolaget ett stort fokus på affärsplanen kopplad till organisk tillväxt samt kostnadsfokus. Fokusområden för 2025 är kapitalbindning, investering i medarbetare och ledare, tillväxt inom nya och begagnade fordon samt skapa tillväxt inom servicemarknad. Bolaget räknar inte med några väsentliga risker under 2025. Samarbetet med BMW Finans och andra finansbolag är också en viktig del i att begränsa den finansiella risken i verksamheten

BMW Sverige prognostiserar en marknadsandel på knappt 6% under 2025. MINI Sverige siktar på en volym strax under 2 000 bilar. Viss osäkerhet avseende marknadsutsikterna för 2025 finns då konjunkurläget fortfarande gör att framförallt privatpersoner är återhållsamma.

Under 2025 kommer systerbolaget M Bilar Group AB, org nr 556203-5583, fusioneras med Bilia BMU. M Bilar är en auktoriserad återförsäljare av BMW i Mälardalen. Tillträde av nyförvärvet Lund Bil i Varberg AB förväntas ske den 1 mars 2025.

Bolagets verksamhet sker i konkurrens med andra och innebär risktagande. Ambitionen är att tidigt identifiera hot och möjligheter för att kunna vidta adekvata åtgärder. Exempel på viktiga områden att bevaka är marknadsutvecklingen, representationsförutsättningarna, produkter och tjänsters konkurrenskraft, kreditrisker och anläggningsstruktur. Även händelser som krig, pandemier och naturkatastrofer kan få väsentliga direkta eller indirekta konsekvenser för Biliias marknad och omsättning.

### Hållbarhetsupplysningar

Bilia BMU AB:s hållbarhetsrapport lämnas i moderbolaget Bilia AB:s, 556112-5690, årsredovisning.

### Eget kapital


	Aktiekapital, nyemission under reg	Reservfond övr bundna fonder	Balanserad vinst	Årets vinst
Vid årets början	1 000	200	40 313	24 302
Disposition enligt beslut på årsstämman			24 302	-24 302
Årets resultat				39 234
Vid årets slut	1 000	200	64 615	39 234

### Förslag till disposition av företagets vinst eller förlust

Styrelsen föreslår att fritt eget kapital, kronor 103 849 482, disponeras enligt följande:

	Belopp i kr
Balanseras i ny räkning	103 849 482
<b>Summa</b>	<b>103 849 482</b>

Vad beträffar resultat och ställning i övrigt hänvisas till efterföljande resultat- och balansräkning med tillhörande noter




This file is sealed with a digital signature.  
The seal is a guarantee for the authenticity  
of the document.

Date: 2024-10-10  
ID: 00000000-10-00000000-00000000-0000

## Resultaträkning

Belopp / Tkr	Not	2024-01-01- 2024-12-31	2023-01-01- 2023-12-31
Nettomsättning	3	3 487 081	3 810 115
Kostnad för sålda varor		<u>-3 082 985</u>	<u>-3 353 365</u>
<b>Bruttoresultat</b>		404 096	456 750
Försäljningskostnader		-317 723	-295 656
Administrationskostnader	5	-43 398	-36 143
Övriga rörelseintäkter		225	1 510
Övriga rörelsekostnader		<u>-</u>	<u>-166</u>
<b>Rörelseresultat</b>	4,6,7	43 200	126 293
<b>Resultat från finansiella poster</b>			
Ränteläcker och liknande resultatposter	8	1 174	303
Räntekostnader och liknande resultatposter	9	<u>-28 174</u>	<u>-17 322</u>
<b>Resultat efter finansiella poster</b>		16 200	109 274
Bokslutsdispositioner	10	<u>34 024</u>	<u>-78 402</u>
<b>Resultat före skatt</b>		50 224	30 872
Skatt på årets resultat	11	<u>-10 990</u>	<u>-6 570</u>
<b>Årets resultat</b>		39 234	24 302

2025052116231




This File is sealed with a digital signature.  
The seal is a guarantee for the authenticity  
of the document.

File name: BILIA  
43C0B6285F-01E4DF-8CB19C7E662F5A4F

## Balansräkning

Befopp / Tkr	Not	2024-12-31	2023-12-31
<b>TILLGÅNGAR</b>			
<b>Anläggningstillgångar</b>			
<i>Immateriella anläggningstillgångar</i>			
Kundrelationer	12	1 584	2 513
Goodwill	13	-	-
		<u>1 584</u>	<u>2 513</u>
<i>Materiella anläggningstillgångar</i>			
Byggnader och mark	14	737	821
Inventarier, verktyg och installationer	15	40 545	34 512
		<u>41 282</u>	<u>35 333</u>
<i>Finansiella anläggningstillgångar</i>			
Fordringar hos koncernföretag	16	36 600	36 600
Andra långfristiga värdepappersinnehav	17	4 600	4 600
Andra långfristiga fordringar	17	115	-
		<u>41 315</u>	<u>41 200</u>
<b>Summa anläggningstillgångar</b>		<u>84 181</u>	<u>79 046</u>
<b>Omsättningstillgångar</b>			
<i>Varulager mm</i>			
Färdiga varor och handelsvaror	18	482 270	636 302
		<u>482 270</u>	<u>636 302</u>
<i>Kortfristiga fordringar</i>			
Kundfordringar		133 891	187 720
Fordringar hos moderföretag		-	2 437
Fordringar hos koncernföretag		4 041	6 350
Aktuell skattefordran		-	2 596
Övriga fordringar		6 365	2 181
Förutbetalda kostnader och upplupna intäkter	19	37 284	45 754
		<u>181 581</u>	<u>247 018</u>
<b>Kassa och bank</b>		<u>847</u>	<u>1 711</u>
<b>Summa omsättningstillgångar</b>		<u>664 698</u>	<u>885 031</u>
<b>SUMMA TILLGÅNGAR</b>		<u>748 879</u>	<u>964 077</u>




This file is sealed with a digital signature.  
The seal is a guarantee for the authenticity  
of the document.

Doc: 1201111  
420402021 11-10-2024 10:50:00

## Balansräkning

Befopp / Tkr	Not	2024-12-31	2023-12-31
<b>EGET KAPITAL OCH SKULDER</b>			
<b>Eget kapital</b>			
<i>Bundet eget kapital</i>			
Aktiekapital	20	1 000	1 000
Reservfond		200	200
		<u>1 200</u>	<u>1 200</u>
<i>Fritt eget kapital</i>			
Balanserad vinst eller förlust		64 615	40 313
Årets resultat	21	39 234	24 302
		<u>103 849</u>	<u>64 615</u>
<b>Summa eget kapital</b>		<u>105 049</u>	<u>65 815</u>
<b>Obeskaffade reserver</b>			
Akkumulerade överavskrivningar	22	18 059	18 084
		<u>18 059</u>	<u>18 084</u>
<b>Avsättningar</b>			
Uppskjuten skatteskuld	25	1 025	1 134
Övriga avsättningar	23	281	175
		<u>1 306</u>	<u>1 309</u>
<b>Långfristiga skulder</b>			
Skulder till koncernföretag	24	36 600	36 600
		<u>36 600</u>	<u>36 600</u>
<b>Kortfristiga skulder</b>			
Skulder till kreditinstitut		102 033	-
Förskott från kunder		5 910	4 314
Leverantörsskulder		142 125	320 252
Skulder till moderföretag		248 017	431 076
Skulder till koncernföretag		2 490	3 095
Skatteskulder		1 986	-
Övriga kortfristiga skulder		29 463	29 687
Upplupna kostnader och förutbetalda intäkter	26	55 841	53 843
		<u>507 855</u>	<u>842 269</u>
<b>SUMMA EGET KAPITAL OCH SKULDER</b>		<u>748 879</u>	<u>964 077</u>

2025052116232




This file is sealed with a digital signature.  
The seal is a guarantee for the authenticity  
of the document.

File name: BILIA  
42C05/99FC1548F 904159C 72688F 573F

## Kassaflödesanalys

Belopp / Tkr	Not	2024-01-01- 2024-12-31	2023-01-01- 2023-12-31
<b>Den löpande verksamheten</b>			
Resultat efter finansiella poster		16 200	109 273
Justeringar för poster som inte ingår i kassaflödet, m m	29	10 389	9 843
		26 589	119 116
Betald inkomstskatt		-6 517	-525
<b>Kassaflöde från den löpande verksamheten före förändringar av rörelsekapital</b>		<b>20 072</b>	<b>118 591</b>
<i>Kassaflöde från förändringar i rörelsekapital</i>			
Ökning(-)/Minskning (+) av varulager		154 032	-78 934
Ökning(-)/Minskning (+) av rörelsefordringar		62 841	-9 483
Ökning(+)/Minskning (-) av rörelseskulder		-70 666	-115 055
<b>Kassaflöde från den löpande verksamheten</b>		<b>166 279</b>	<b>-84 881</b>
<b>Investeringsverksamheten</b>			
Förvärv av materiella anläggningstillgångar		-15 509	-5 117
Avyttring av materiella anläggningstillgångar		120	1 825
<b>Kassaflöde från investeringsverksamheten</b>		<b>-15 389</b>	<b>-3 292</b>
<b>Finansieringsverksamheten</b>			
Lämnade koncernbidrag		-79 500	-153 323
<b>Kassaflöde från finansieringsverksamheten</b>		<b>-79 500</b>	<b>-153 323</b>
<b>Årets kassaflöde</b>		<b>71 390</b>	<b>-241 496</b>
Likvida medel vid årets början		-347 496	-106 000
Likvida medel vid årets slut	28	-276 106	-347 496



This file is sealed with a digital signature.  
The seal is a guarantee for the authenticity  
of the document.

Översatt till:  
ARJUN@BILIA.COM



### **Leasing**

Leasetagare

Alla leasingavtal redovisas som operationella leasingavtal.

#### **Operationella leasingavtal**

Leasingavgifterna enligt operationella leasingavtal, inklusive förhöjd förstagångshyra men exklusive utgifter för tjänster som försäkring och underhåll, redovisas som kostnad linjärt över leasingperioden.

### **Varulager**

Varulager värderas till det lägsta av anskaffningsvärdet och nettoförsäljningsvärdet.

Anskaffningsvärdet för varulager beräknas genom tillämpning av först in, först ut - metoden (FIFO) och inkluderar utgifter som uppkommit vid förvärvet av lagertillgångarna och transport av dem till deras nuvarande plats och skick.

Nettoförsäljningsvärdet är det uppskattade försäljningspriset i den löpande verksamheten, efter avdrag för uppskattade kostnader för färdigställande och för att åstadkomma en försäljning.

### **Finansiella tillgångar och skulder**

Finansiella tillgångar och skulder redovisas i enlighet med kapitel 11 (Finansiella instrument värderade utifrån anskaffningsvärdet) i BFNAR 2012:1.

#### **Värdering av finansiella tillgångar**

Finansiella tillgångar värderas vid första redovisningstillfället till anskaffningsvärde, inklusive eventuella transaktionsutgifter som är direkt hänförliga till förvärvet av tillgången.

#### **Värdering av finansiella skulder**

Finansiella skulder värderas till upplupet anskaffningsvärde. Utgifter som är direkt hänförliga till upplagande av lån korrigerar lånets anskaffningsvärde och periodiseras enligt effektiv räntemetod.

### **Ersättningar till anställda**

#### **Klassificering**

Planer för ersättningar efter avslutad anställning klassificeras som antingen avgiftsbestämda eller förmånsbestämda. Bilia BMU AB har enbart avgiftsbestämda planer.

Vid avgiftsbestämda planer betalas fastställda avgifter till ett annat företag, normalt ett försäkringsföretag, och har inte längre någon förpliktelse till den anställda när avgiften är betald. Storleken på den anställdes ersättningar efter avslutad anställning är beroende av de avgifter som har betalats och den kapitalavkastning som avgifterna ger.


#### **Avgiftsbestämda planer**

Avgifterna för avgiftsbestämda planer redovisas som kostnad. Obetalda avgifter redovisas som skuld.

### **Skatt**

Skatt på årets resultat i resultaträkningen består av aktuell skatt och uppskjuten skatt. Aktuell skatt är inkomstskatt för innevarande räkenskapsår som avser årets skattepliktiga resultat och den del av tidigare räkenskapsårs inkomstskatt som ännu inte har redovisats. Uppskjuten skatt är inkomstskatt för skattepliktigt resultat avseende framtida räkenskapsår till följd av tidigare transaktioner eller händelser.

Uppskjuten skatteskuld redovisas för alla skattepliktiga temporära skillnader, dock så redovisas inte uppskjuten skatt hänförlig till obeskattade reserver eftersom obeskattade reserver redovisas som en egen post i balansräkningen. Uppskjuten skattefordran redovisas för avdragsgilla temporära skillnader och för möjligheten att i framtiden använda skattemässiga underskottsavdrag. Värderingen baseras på hur det redovisade värdet för motsvarande tillgång eller skuld förväntas återvinnas respektive regleras. Beloppen baseras på de skattesatser och skatteregler som är beslutade per balansdagen och har inte nuvärdeberäknats.



This file is sealed with a digital signature.  
The seal is a guarantee for the authenticity  
of the document.

Doc. ID:  
44C0D04EFC0446F5C07B0C7A8B4F0A3E

### **Avsättningar**

En avsättning redovisas i balansräkningen när företaget har en legal eller informell förpliktelse till följd av en inträffad händelse och det är sannolikt att ett tillflöde av resurser krävs för att reglera förpliktelsen och en tillförlitlig uppskattning av beloppet kan göras.

Vid första redovisningsstillfället värderas avsättningar till den bästa uppskattningen av det belopp som kommer att krävas för att reglera förpliktelsen på balansdagen. Avsättningarna omprövas varje balansdag.

Avsättningar redovisas till nuvärde av de framtida betalningar som krävs för att reglera förpliktelsen.

### **Intäkter**

Det inflöde av ekonomiska fördelar som företaget erhållit eller kommer att erhålla för egen räkning redovisas som intäkt. Intäkter värderas till verkliga värdet av det som erhållits eller kommer att erhållas, med avdrag för rabatter.

### **Försäljning av varor**

Vid försäljning av varor redovisas intäkten vid leverans.

Vid försäljning av varor redovisas en intäkt när följande kriterier är uppfyllda:

- De ekonomiska fördelarna som är förknippade med transaktionen sannolikt kommer att tillfalla företaget.
- Inkomsten kan beräknas på ett tillförlitligt sätt.
- Företaget har överfört de väsentliga riskerna och fördelarna som är förknippade med varornas ägande till köparen.
- Företaget har inte längre ett sådant engagemang i den löpande förvaltningen som vanligtvis förknippas med ägande och utövar inte heller någon reell kontroll över de sålda varorna, samt
- De utgifter som har uppkommit eller förväntas uppkomma till följd av transaktionen kan beräknas på ett tillförlitligt sätt.

### **Intäkter för bilar sålda med återköpsavtal**

Bilia säljer bilar med ett återköpsavtal innebarande att Bilia åtar sig att köpa tillbaka en såld bil till ett på förhand garanterat restvärde. Intäkterna från transaktionen redovisas vid tidpunkten för försäljningen. Avtalen innebär att Bilia har en restvärdesrisk och kan i framtiden tvingas avyttra bilar med förlust om nettoförsäljningspriset för dessa bilar är lägre än vad som förutsågs vid avtalens ingång. Löpande genomförs bedömningar av framtida nettoförsäljningsvärde för dessa bilar.

### **Koncernbidrag och aktieägartillskott**

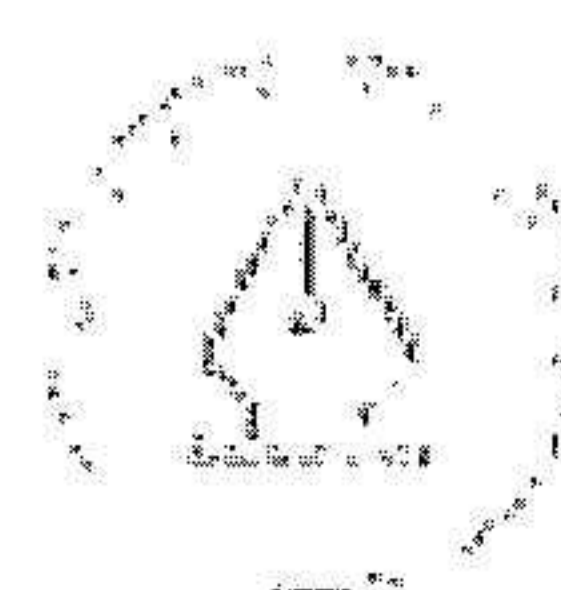
Huvudregel för redovisning av koncernbidrag enligt 35 kap. Inkomstskattelagen (1999:1229). Koncernbidrag som erhållits/lämnats redovisas som en bokslutsdisposition i resultaträkningen. Det erhållna/lämnade koncernbidraget har påverkat företagets aktuella skatt.

Redovisning av aktieägartillskott.

Aktieägartillskott som lämnas utan att ommitterade aktier eller andra egetkapitalinstrument erhållits i utbyte redovisas i balansräkningen som en ökning av andelens redovisade värde.

### **Bokslutsdispositioner**

Förändringar av obeskattade reserver redovisas som bokslutsdispositioner i resultaträkningen. Koncernbidrag redovisas som bokslutsdispositioner. Koncernbidrag som lämnas till ett dotterbolag redovisas dock som en ökning av andelens redovisade värde.



This PDF is sealed with a digital signature.  
The seal is a guarantee for the authenticity  
of the document.

Upprättad av: BILIA  
SÄKERHETS- OCH KONTROLLSÄKTEN

### Kassaflödesanalys

Kassaflödesanalysen upprättas enligt indirekt metod. Det redovisade kassaflödet omfattar endast transaktioner som medfört in- eller utbetalningar.

Som likvida medel klassificerar företaget, förutom kassamedel, disponibla tillgodohavande hos banker och andra kreditinstitut samt kortfristiga likvida placeringar som är noterade på en marknadsplats och har en kortare löptid än tre månader från anskaffningstidpunkten. Spärrade medel klassificeras inte som likvida medel. Förändringar i spärrade medel redovisas i investeringsverksamheten.

### Not 2 Uppskattningar och bedömningar

Billa BMU AB gör uppskattningar och bedömningar samt gör antaganden om framtiden som påverkar tillämpningen av redovisningsprinciper och de redovisade beloppen av tillgångar, skulder, intäkter och kostnader. Det verkliga utfallet kan avvika från dessa uppskattningar och bedömningar.

Uppskattningarna och antagandena ses över regelbundet. Ändringar av uppskattningar redovisas i den period ändringen görs om ändringen endast påverkar denna period eller i den period ändringen görs och framtida perioder om ändringen påverkar både aktuell period och framtida perioder.

Företagsledningens bedömningar och uppskattningar återfinns i följande poster.

#### Värdering av begagnade bilar

Värdering av begagnade bilar görs till det lägsta av anskaffningsvärde och nettoförsäljningsvärde. Nettoförsäljningsvärde fastställs utifrån bedömt försäljningsvärde reducerat med direkta försäljningskostnader. Begagnade bilar ingår i balansposten varulager (not 17).

#### Goodwill och kundrelationer

Eventuella indikationer på nedskrivningsbehov i värdet av goodwill och kundrelationer (not 11 och 12) bedöms årligen. I det fall sådana indikationer finns sker en nedskrivningsprövning. Företagsledningens bedömning är att det på balansdagen inte finns några sådana indikationer.


### Not 3 Nettoomsättning per rörelsegrän och geografisk marknad

#### Nettoomsättning per rörelsegrän

	2024-01-01- 2024-12-31	2023-01-01- 2023-12-31
Bilar	2 990 295	3 345 991
Verkstad och reservdelar	496 786	464 124
<b>Summa</b>	<b>3 487 081</b>	<b>3 810 115</b>

#### Nettoomsättning per geografisk marknad

	2024-01-01- 2024-12-31	2023-01-01- 2023-12-31
Sverige	3 339 962	3 514 295
Export	14 573	0 240
EU-land	132 546	287 572
<b>Summa</b>	<b>3 487 081</b>	<b>3 810 115</b>



This file is sealed with a digital signature.  
The seal is a guarantee for the authenticity  
of the document.

Generated by:  
4203957687-115-16F3061B5C373629F-A43F

## Not 4 Anställda och personalkostnader

### Medelantalet anställda

	2024-01-01- 2024-12-31	Varav män	2023-01-01- 2023-12-31	Varav män
Sverige	261	88,1%	232	90,5%
<b>Totalt</b>	<b>261</b>		<b>232</b>	

### Redovisning av könsfördelning i företagsledning

	2024-12-31	2023-12-31
Andel kvinnor		
Styrelsen	14%	14%
Övriga ledande befattningshavare	50%	50%

### Löner och andra ersättningar samt sociala kostnader, inklusive pensionskostnader

	2024-01-01- 2024-12-31	2023-01-01- 2023-12-31
Styrelse & VD	2 403	2 422
Övriga Anställda	148 699	139 631
Sociala kostnader	69 914	65 405
(varav pensionskostnader) 1)	14 910	15 817

1) Av företagets pensionskostnader avser 654 (f.ä. 591) företagets VD och styrelse.

### Avgångsvederlag

Vid kontraktavslut med VD har bolaget ett åtagande på 12 månadslöner.

## Not 5 Arvode och kostnadsersättning till revisorer


	2024-01-01- 2024-12-31	2023-01-01- 2023-12-31
PricewaterhouseCoopers		
Revisionsuppdrag	525	506

Med revisionsuppdrag avses lagstadgad revision av årsredovisningen och bokföringen samt styrelsens och verkställande direktörens förvaltning samt revision och annan granskning utförd i enlighet med överenskommelse eller avtal.

Detta inkluderar övriga arbetsuppgifter som del ankommer på bolagets revisor att utföra samt rådgivning eller annat biträde som föranleds av iakttagelser vid sådan granskning eller genomförandet av sådana övriga arbetsuppgifter.

## Not 6 Av- och nedskrivningar av materiella och immateriella anläggningstillgångar

	2024-01-01- 2024-12-31	2023-01-01- 2023-12-31
Avskrivningar enligt plan fördelade per tillgång		
Kundrelationer	929	929
Nedlagda kostnader på annans fastighet	118	85
Inventarier, verktyg och installationer	9 236	8 654
<b>Totalt</b>	<b>10 283</b>	<b>9 668</b>



This file is sealed with a digital signature.  
The seal is a guarantee for the authenticity  
of the document.

File ID: 1118  
400000540118600118512-00001438



**Not 11 Skatt på årets resultat**

	2024-01-01- 2024-12-31	2023-01-01- 2023-12-31
Aktuell skattekostnad	-11 195	-6 697
Skatt ändrad taxering	96	18
Uppskjuten skatt	109	109
	<u>-10 990</u>	<u>-6 570</u>

**Avstämning av effektiv skatt**

	2024-01-01- 2024-12-31	2023-01-01- 2023-12-31
Resultat före skatt	50 224	30 672
Skatt enligt gällande skattesats (20,6%)	-10 346	-6 360
Ej avdragsgilla kostnader	-864	-373
Ej skattepliktiga inläkter	15	36
Skatt hänförlig till tidigare år	96	18
Uppskjuten skatt	109	109
Redovisad effektiv skatt (21,9%)	<u>10 990</u>	<u>6 570</u>
Differens	*	*


**Not 12 Kundrelationer**

	2024-12-31	2023-12-31
Akkumulerade anskaffningsvärden		
-Vid årets början	49 362	49 362
-Nyanskaffningar	-	-
Vid årets slut	<u>49 362</u>	<u>49 362</u>
Akkumulerade avskrivningar		
-Vid årets början	-46 849	-45 920
-Årets avskrivning	-929	-929
Vid årets slut	<u>-47 778</u>	<u>-46 849</u>
Redovisat värde vid årets slut	<u>1 584</u>	<u>2 513</u>

**Not 13 Goodwill**

	2024-12-31	2023-12-31
Akkumulerade anskaffningsvärden		
-Vid årets början	85 688	85 688
-Nyanskaffningar	-	-
Vid årets slut	<u>85 688</u>	<u>85 688</u>
Akkumulerade avskrivningar		
-Vid årets början	-85 688	-85 688
-Årets avskrivning	-	-
Vid årets slut	<u>-85 688</u>	<u>-85 688</u>
Redovisat värde vid årets slut	<u>-</u>	<u>-</u>

2025052116236



This file is sealed with a digital signature.  
The seal is a guarantee for the authenticity  
of the document.

DocId: 7110  
AJC00268P-21548P-78187C25006P763P

### Not 14 Byggnader och mark

	2024-12-31	2023-12-31
<b>Akkumulerade anskaffningsvärden</b>		
-Vid årets början	3 028	178
-Nyanskaffningar	33	-
-Omklassificeringar	-178	2 848
-Vid årets slut	2 881	3 026
<b>Akkumulerade avskrivningar</b>		
-Vid årets början	-2 205	-178
-Omklassificeringar	178	-1 941
-Årets avskrivning	-118	-86
-Vid årets slut	-2 145	-2 205
<b>Redovisat värde vid årets slut</b>	<b>736</b>	<b>821</b>

### Not 15 Inventarier, verktyg och installationer

	2024-12-31	2023-12-31
<b>Akkumulerade anskaffningsvärden</b>		
-Vid årets början	112 685	112 238
-Nyanskaffningar	15 476	4 988
-Avyttringar och uträngeringar	-587	-1 703
-Omklassificeringar	-6 838	-2 848
	120 736	112 685
<b>Akkumulerade avskrivningar</b>		
-Vid årets början	-78 173	-71 460
-Återförda avskrivningar på avyttringar och uträngeringar	380	-
-Omklassificeringar	6 838	1 941
-Årets avskrivning	-8 236	-8 654
	-80 191	-78 173
<b>Redovisat värde vid årets slut</b>	<b>40 545</b>	<b>34 512</b>


### Not 16 Fordringar hos koncernföretag

	2024-12-31	2023-12-31
<b>Akkumulerade anskaffningsvärden:</b>		
-Vid årets början	36 600	-
-Omklassificeringar	-	36 600
<b>Redovisat värde vid årets slut</b>	<b>36 600</b>	<b>36 600</b>

Från och med räkenskapsåret 2023 har koncernen övergått till att använda bruttoredovisning vilket innebär att tillgången och skulden redovisas separat.

### Not 17 Andra långfristiga fordringar

	2024-12-31	2023-12-31
<b>Akkumulerade anskaffningsvärden:</b>		
-Vid årets början	4 600	4 600
-Tillkommande fordringar	115	-
<b>Redovisat värde vid årets slut</b>	<b>4 715</b>	<b>4 600</b>



This file is sealed with a digital signature.  
The seal is a guarantee for the authenticity  
of the document.

Doc ID: 43089245-21146F30B1B0C7580E3A3F

**Not 18 Varulager**

	2024-12-31	2023-12-31
Färdiga varor och handelsvaror	482 270	636 126
<b>Totalt</b>	<b>482 270</b>	<b>636 126</b>

**Not 19 Förutbetalda kostnader och upplupna intäkter**

	2024-12-31	2023-12-31
Förutbetalda hyror	3 619	3 685
Kund/Leverantörsbonus	27 246	24 658
Övriga poster	6 419	17 412
	<b>37 284</b>	<b>45 755</b>

**Not 20 Antal aktier och kvotvärde**

	2024-12-31	2023-12-31
<b>A-aktier</b>		
antal aktier	1 500	1 500
kvotvärde	100	100
<b>B-aktier</b>		
antal aktier	8 500	8 500
kvotvärde	100	100

**Not 21 Disposition av vinst eller förlust**

Förslag till disposition av företagens vinst eller förlust.

Styrelsen föreslår att fritt eget kapital, kronor 103 849 482 kr disponeras enligt följande:


	2024-12-31
Balanseras i ny räkning	103 849
	<b>103 849</b>

**Not 22 Ackumulerade överavskrivningar**

	2024-12-31	2023-12-31
Inventarier, verktyg och installationer	18 059	18 084
	<b>18 059</b>	<b>18 084</b>

**Not 23 Övriga avsättningar**

	2024-12-31	2023-12-31
Avsättning för bilar med garanterat restvärde	281	175
<b>Totalt</b>	<b>281</b>	<b>175</b>



This file is sealed with a digital stamp. The seal is a guarantee for the authenticity of the document.

Övervakningsmyndigheten  
JACOBSSONS GÅRDAR 111 11 1111 1111 1111

2025052116237

## Not 24 Långfristiga skulder

	2024-12-31	2023-12-31
Skulder som förfaller senare än ett år från balansdagen		
Skulder till moderföretag	36 600	36 600
	<b>36 600</b>	<b>36 600</b>


Från och med räkenskapsåret 2023 har koncernen övergått till att använda bruttoredovisning vilket innebär att tillgången och skulden redovisas separat.

## Not 25 Uppskjuten skatt

2024-12-31	Uppskjuten skattefordran	Uppskjuten skatteskuld	Netto
<i>Väsentliga temporära skillnader</i>			
Kundrelationer	-	127	-127
Andra långfristiga värdepappersinnehav	-	898	-898
<b>Uppskjuten skattefordran/skuld (netto)</b>	<b>-</b>	<b>1 025</b>	<b>-1 025</b>
<i>2023-12-31</i>			
<i>Väsentliga temporära skillnader</i>			
Kundrelationer	-	236	-236
Andra långfristiga värdepappersinnehav	-	898	-898
<b>Uppskjuten skattefordran/skuld (netto)</b>	<b>-</b>	<b>1 134</b>	<b>-1 134</b>

## Temporär skillnad

2024-12-31	Redovisat värde	Skattemässigt värde	Temporär skillnad
<i>Väsentliga temporära skillnader hänförliga till uppskjuten skattefordran</i>			
<i>Väsentliga temporära skillnader hänförliga till uppskjuten skatteskuld</i>			
Kundrelationer	1 146	529	617
Andra långfristiga värdepappersinnehav	4 360	-	4 360
	<b>5 506</b>	<b>529</b>	<b>4 977</b>
<i>2023-12-31</i>			
<i>Väsentliga temporära skillnader hänförliga till uppskjuten skattefordran</i>			
<i>Väsentliga temporära skillnader hänförliga till uppskjuten skatteskuld</i>			
Kundrelationer	1 675	529	1 146
Andra långfristiga värdepappersinnehav	4 360	-	4 360
	<b>6 035</b>	<b>529</b>	<b>5 506</b>



This file is sealed with a digital signature.  
The seal is a guarantee for the authenticity of the document.

Granskat av:  
ÅRSREDOVISNINGEN 2024

## Not 26 Upplupna kostnader och förutbetalda intäkter

	2024-12-31	2023-12-31
Personalrelaterade kostnader	46 799	45 799
Övriga poster	9 042	8 044
	<u>55 841</u>	<u>53 843</u>

## Not 27 Ställda säkerheter och eventalförpliktelser

### Ställda säkerheter

	2024-12-31	2023-12-31
<i>För koncernföretag, intressföretag och gemensamt styrda företag</i>		
Företagsinteckningar, i eget förvar	55 400	55 400
Summa ställda säkerheter	<u>55 400</u>	<u>55 400</u>

## Noter till kassaflödesanalysen

### Not 28 Likvida medel

	2024-12-31	2023-12-31
<i>Följande delkomponenter ingår i likvida medel:</i>		
Banktillgodohavande	847	1 711
Saldo på koncernkonto	-276 953	-349 141
	<u>-276 106</u>	<u>-347 430</u>

Övanslående poster har klassificerats som likvida medel med utgångspunkten att de på balansdagen ännu inte inkommit på koncernkonto.

Bolaget nyttjar en så kallad cash pool som tillhandahålls av moderbolaget. Bolagets bankmedel, -276 953 kkr (-349 141 kkr) redovisas därmed som koncernmellanhavanden. Bolaget har ställt företagsinteckningar som säkerhet för koncernkontot.

### Not 29 Övriga upplysningar till kassaflödesanalysen

	2024-12-31	2023-12-31
Justering för poster som inte ingår i kassaflödet m m		
Avskrivningar	10 283	9 688
Övriga avsättningar	106	175
	<u>10 389</u>	<u>9 863</u>

### Not 30 Väsentliga händelser efter räkenskapsårets slut


Inga väsentliga händelser har inträffat efter räkenskapsårets slut.

### Not 31 Koncernuppgifter

Företaget är helägt dotterföretag till Bilia AB, org nr 556112-5890 med säte i Göteborg. Bilia AB upprättar koncernredovisning för den största koncernen.

Inköp och försäljning inom koncernen

Av företagets totala inköp och försäljning i kronor avser 6,0 % (2,5) av inköpen och 3,6% (3,5) av försäljningen andra företag inom hela den företagsgrupp som företaget tillhör.



This file is sealed with a digital signature.  
The seal is a guarantee for the authenticity  
of the document.


Gen. v. HRP  
42C9521FF2154FF36B1BCC75068F3A16

## Not 32 Nyckeltalsdefinitioner

Rörelsemarginal:  
Rörelseresultat / Nettoomsättning

Balansomskrivning:  
Totala tillgångar.

Soliditet:  
(Totalt eget kapital + (100% - aktuell bolagsskattesats av obeskattade reserver)) / Totala tillgångar



This file is sealed with a digital signature.  
The seal is a guarantee for the authenticity  
of the document.

Doc: 566016  
420062885010166 5018007560000000




# List of Signatures

Page 1/1



ÅR 2024 Billa BMU AB.pdf

Name	Method	Signed at
ANDREW STANIKOWSKI	BANIKID	2025-04-14 09:10 GMT+02
Mats Joachim Lind	BANIKID	2025-04-14 09:30 GMT+02
Stojan Podjen	BANIKID	2025-04-12 10:55 GMT+02
MARJA-LEENA SKÄNINGER	BANIKID	2025-04-12 09:35 GMT+02
SVEN BERG	BANIKID	2025-04-11 16:23 GMT+02
Emma Maria Elisabeth Karlsson	BANIKID	2025-04-28 14:52 GMT+02
FREDRIK GÖRANSSON	BANIKID	2025-04-28 14:51 GMT+02
Stefan Gerhard Nordström	BANIKID	2025-04-14 13:54 GMT+02
ALEXANDER ÖRMÉUS	BANIKID	2025-04-14 13:24 GMT+02



This file is sealed with a digital signature. The seal is a guarantee for the authenticity of the document.

External reference: 42C8528BFC1546F38D1B9C75313E5A3E

# Revisionsberättelse

Till bolagsstämman i Bilia BMU AB, org.nr 556046-5659

## Rapport om årsredovisningen

### Uttalanden

Vi har utfört en revision av årsredovisningen för Bilia BMU AB för år 2024.

Enligt vår uppfattning har årsredovisningen upprättats i enlighet med årsredovisningslagen och ger en i alla väsentliga avseenden rättvisande bild av Bilia BMU ABs finansiella ställning per den 31 december 2024 och av dess finansiella resultat och kassaflöde för året enligt årsredovisningslagen. Förvaltningsberättelsen är förenlig med årsredovisningens övriga delar.

Vi tillstyrker därför att bolagsstämman fastställer resultaträkningen och balansräkningen för Bilia BMU AB.

### Grund för uttalanden

Vi har utfört revisionen enligt International Standards on Auditing (ISA) och god revisions sed i Sverige. Vårt ansvar enligt dessa standarder beskrivs närmare i avsnittet Revisorns ansvar. Vi är oberoende i förhållande till Bilia BMU AB enligt god revisors sed i Sverige och har i övrigt fullgjort vårt yrkesetiska ansvar enligt dessa krav.

Vi anser att de revisionsbevis vi har inhämtat är tillräckliga och ändamålsenliga som grund för våra uttalanden.

### Styrelsens och verkställande direktörens ansvar

Det är styrelsen och verkställande direktören som har ansvaret för att årsredovisningen upprättas och att den ger en rättvisande bild enligt årsredovisningslagen. Styrelsen och verkställande direktören ansvarar även för den interna kontroll som de bedömer är nödvändig för att upprätta en årsredovisning som inte innehåller några väsentliga felaktigheter, vare sig dessa beror på oegentligheter eller misstag.

Vid upprättandet av årsredovisningen ansvarar styrelsen och verkställande direktören för bedömningen av bolagets förmåga att fortsätta verksamheten. De upplyser, när så är tillämpligt, om förhållanden som kan påverka förmågan att fortsätta verksamheten och att använda antagandet om fortsatt drift. Antagandet om fortsatt drift tillämpas dock inte om styrelsen och verkställande direktören avser att likvidera bolaget, upphöra med verksamheten eller inte har något realistiskt alternativ till att göra något av detta.

### Revisorns ansvar

Våra mål är att uppnå en rimlig grad av säkerhet om huruvida årsredovisningen som helhet inte innehåller några väsentliga felaktigheter, vare sig dessa beror på oegentligheter eller misstag, och att lämna en revisionsberättelse som innehåller våra uttalanden. Rimlig säkerhet är en hög grad av säkerhet, men är ingen garanti för att en revision som utförs enligt ISA och god revisions sed i Sverige alltid kommer att upptäcka en väsentlig felaktighet om en sådan finns. Felaktigheter kan uppstå på grund av oegentligheter eller misstag och anses vara väsentliga om de enskilt eller tillsammans rimligen kan förväntas påverka de ekonomiska beslut som användare fattar med grund i årsredovisningen.

En ytterligare beskrivning av vårt ansvar för revisionen av årsredovisningen finns på Revisorsinspektionens webbplats: [www.revisorsinspektionen.se/revisornsansvar](http://www.revisorsinspektionen.se/revisornsansvar). Denna beskrivning är en del av revisionsberättelsen.

## Rapport om andra krav enligt lagar och andra författningar

### Uttalanden

Utöver vår revision av årsredovisningen har vi även utfört en revision av styrelsens och verkställande direktörens förvaltning för Bilia BMU AB för år 2024 samt av förslaget till dispositioner beträffande bolagets vinst eller förlust.

Vi tillstyrker att bolagsstämman disponerar vinsten enligt förslaget i förvaltningsberättelsen och beviljar styrelsens ledamöter och verkställande direktören ansvarsfrihet för räkenskapsåret.

### Grund för uttalanden

Vi har utfört revisionen enligt god revisions sed i Sverige. Vårt ansvar enligt denna beskrivs närmare i avsnittet Revisorns ansvar. Vi är oberoende i förhållande till Bilia BMU AB enligt god revisors sed i Sverige och har i övrigt fullgjort vårt yrkesetiska ansvar enligt dessa krav.

Vi anser att de revisionsbevis vi har inhämtat är tillräckliga och ändamålsenliga som grund för våra uttalanden.

### **Styrelsens och verkställande direktörens ansvar**

Det är styrelsen som har ansvaret för förslaget till dispositioner beträffande bolagets vinst eller förlust. Vid förslag till utdelning innefattar detta bland annat en bedömning av om utdelningen är försvarlig med hänsyn till de krav som bolagets verksamhetsart, omfattning och risker ställer på storleken av bolagets egna kapital, konsolideringsbehov, likviditet och ställning i övrigt.

Styrelsen ansvarar för bolagets organisation och förvaltningen av bolagets angelägenheter. Detta innefattar bland annat att fortlöpande bedöma bolagets ekonomiska situation, och att tillse att bolagets organisation är utformad så att bokföringen, medelsförvaltningen och bolagets ekonomiska angelägenheter i övrigt kontrolleras på ett betryggande sätt. Den verkställande direktören ska sköta den löpande förvaltningen enligt styrelsens riktlinjer och anvisningar och bland annat vidta de åtgärder som är nödvändiga för att bolagets bokföring ska fullgöras i överensstämmelse med lag och för att medelsförvaltningen ska skötas på ett betryggande sätt.

### **Revisorns ansvar**

Vårt mål beträffande revisionen av förvaltningen, och därmed vårt uttalande om ansvarsfrihet, är att inhämta revisionsbevis för att med en rimlig grad av säkerhet kunna bedöma om någon styrelseledamot eller verkställande direktören i något väsentligt avseende:

- företagit någon åtgärd eller gjort sig skyldig till någon försummelse som kan föranleda ersättningsskyldighet mot bolaget, eller
- på något annat sätt handlat i strid med aktiebolagslagen, årsredovisningslagen eller bolagsordningen.

Vårt mål beträffande revisionen av förslaget till dispositioner av bolagets vinst eller förlust, och därmed vårt uttalande om detta, är att med rimlig grad av säkerhet bedöma om förslaget är förenligt med aktiebolagslagen.

Rimlig säkerhet är en hög grad av säkerhet, men ingen garanti för att en revision som utförs enligt god revisionssed i Sverige alltid kommer att upptäcka åtgärder eller försummelser som kan föranleda ersättningsskyldighet mot bolaget, eller att ett förslag till dispositioner av bolagets vinst eller förlust inte är förenligt med aktiebolagslagen.

En ytterligare beskrivning av vårt ansvar för revisionen av förvaltningen finns på Revisorsinspektionens webbplats: [www.revisorsinspektionen.se/revisornsansvar](http://www.revisorsinspektionen.se/revisornsansvar). Denna beskrivning är en del av revisionsberättelsen.

Göteborg den dag som framgår av vår elektroniska signatur

Öhrlings PricewaterhouseCoopers AB

Fredrik Göransson  
Auktoriserad revisor  
Huvudansvarig revisor

Emma Karlsson  
Auktoriserad revisor

# Deltagare

ÖHRLINGS PRICEWATERHOUSECOOPERS AB 556029-6740 Sverige

Signerat med Svenskt BankID

2025-04-28 12:44:47 UTC

Undertecknare

Datum

Namn returnerat från Svenskt BankID: Emma Maria Elisabeth  
Karlsson

Emma M Karlsson  
Director

Leveranskanal: E-post

Signerat med Svenskt BankID

2025-04-28 12:46:41 UTC

Undertecknare

Datum

Namn returnerat från Svenskt BankID: FREDRIK GÖRANSSON

Fredrik Göransson  
Partner

Leveranskanal: E-post