

Årsredovisning för

Faugli Publishing AB

559175-9591

Räkenskapsåret

2023-01-01 - 2023-12-31

Undertecknad styrelseledamot i Faugli Publishing AB intygar, dels att denna kopia av årsredovisningen stämmer överens med originalet, dels att resultaträkningen och balansräkningen har fastställts på årsstämma den 30 juni 2024. Årsstämman beslutade att godkänna styrelsens förslag till hur vinsten ska fördelas.

Stockholm 2024-08-28

Ort och datum

[Signature]

Underskrift

Jan Carlsson

Namnförtydligande

Förvaltningsberättelse

Styrelsen för Faugli Publishing AB, 559175-9591, får härmed avge årsredovisning för räkenskapsåret 2023-01-01 – 2023-12-31.

Allmänt om verksamheten

Bolaget har bedrivit utgivning av böcker författade av bolagets grundare Pär Andersson. Under det gångna räkenskapsåret har grundaren avlidit, och bolaget står inför avveckling.

| Ekonomisk översikt | 2023-12-31 | 2022-12-31 | 2021-12-31 |
|---|------------|------------|------------|
| Omsättning | 0 | 10 872 | 24 351 |
| Resultat efter finansiella poster | - 15 109 | - 18 968 | 6 104 |
| Soliditet (JEK i % av balansomsättning) | 85,1 | 97,4 | 98,1 |

| Förändring eget kapital | Aktiekapital | Fritt eget kapital | Totalt kapital |
|-------------------------|--------------|--------------------|----------------|
| Vid årets början | 100 000 | - 54 111 | 45 889 |
| Årets resultat | | - 13 583 | - 13 583 |
| Vid årets slut | 100 000 | - 67 694 | 32 306 |

Dispositioner beträffande vinst

Styrelsen föreslår att till förfogande stående medel:

| | |
|---------------------|----------|
| Balanserat resultat | - 54 111 |
| Årets resultat | - 13 583 |
| Totalt | - 67 694 |

Disponeras för:

| | |
|-------------------------|----------|
| Utdelning | 0 |
| Balanseras i ny räkning | - 67 694 |
| Summa | - 67 694 |

Vad beträffar företagets resultat och ställning i övrigt, hänvisas till efterföljande resultat- och balansräkningar med tillhörande bokslutskommentarer.


Fotokopians överensstämmelse
med originalet intygas.



Resultaträkning

| Belopp i kronor | Not | 2023-01-01 | 2022-01-01 |
|--|-----|-----------------|-----------------|
| | | 2023-12-31 | 2022-12-31 |
| Rörelseintäkter, lagerförändringar m.m. | | | |
| Nettoomsättning | | <u>0</u> | <u>10 872</u> |
| <i>Summa rörelseintäkter, lagerförändringar m.m.</i> | | <i>0</i> | <i>10 872</i> |
| Rörelsekostnader | | | |
| Råvaror och förnödenheter | | - 2 261 | - 2 275 |
| Övriga externa kostnader | | <u>- 13 353</u> | <u>- 27 610</u> |
| <i>Summa rörelsekostnader</i> | | <i>- 15 614</i> | <i>- 29 885</i> |
| <i>Rörelseresultat</i> | | <i>- 15 614</i> | <i>- 19 013</i> |
| Finansiella poster | | | |
| Övriga ränteintäkter och liknande resultatposter | | <u>505</u> | <u>45</u> |
| <i>Summa finansiella poster</i> | | <i>505</i> | <i>45</i> |
| <i>Resultat efter finansiella poster</i> | | <i>- 15 109</i> | <i>- 18 968</i> |
| Bokslutsdispositioner | | | |
| Förändring periodiseringsfonder | | <u>1 526</u> | <u>0</u> |
| <i>Summa bokslutsdispositioner</i> | | <i>1 526</i> | <i>0</i> |
| <i>Resultat före skatt</i> | | <i>- 13 583</i> | <i>- 18 968</i> |
| Skatter | | | |
| Skatt på årets resultat | | <u>- 0</u> | <u>0</u> |
| ÅRETS RESULTAT | | - 13 583 | - 18 968 |


Fotokopiens överensstämmelse
med originalet inrygas.



Balansräkning

| Belopp i kronor | Not | 2023-12-31 | 2022-12-31 |
|--------------------------------------|-----|----------------------|----------------------|
| TILLGÅNGAR | | | |
| Anläggningstillgångar | | 0 | 0 |
| Omsättningstillgångar | | | |
| Kortfristiga fordringar | | | |
| Övriga fordringar | | 1 885 | 6 548 |
| <i>Summa kortfristiga fordringar</i> | | <i>1 885</i> | <i>6 548</i> |
| Kassa och Bank | | | |
| Bank | | 36 091 | 41 808 |
| <i>Summa Kassa och Bank</i> | | <i>36 091</i> | <i>41 080</i> |
| <i>Summa omsättningstillgångar</i> | | <u><i>37 976</i></u> | <u><i>48 356</i></u> |
| SUMMA TILLGÅNGAR | | 37 976 | 48 356 |


Fotokopians övrigsstämmelse
med originalet intygas.



Balansräkning

| Belopp i kronor | Not | 2023-12-31 | 2022-12-31 |
|---------------------------------------|-----|---------------------|-------------------|
| EGET KAPITAL OCH SKULDER | | | |
| Eget kapital | | | |
| Bundet eget kapital | | | |
| Aktiekapital | | <u>100 000</u> | <u>100 000</u> |
| Summa bundet eget kapital | | 100 000 | 100 000 |
| Fritt eget kapital | | | |
| Balanserad vinst | | - 54 111 | - 35 142 |
| Årets resultat | | <u>- 13 583</u> | <u>- 18 968</u> |
| Summa fritt eget kapital | | - 67 694 | - 54 111 |
| Summa eget kapital | | 32 306 | 45 889 |
| Obeskattade reserver | | | |
| Periodiseringsfonder | | 0 | 1 526 |
| Summa obeskattade reserver | | 0 | 1 526 |
| Långfristiga skulder | | 0 | 0 |
| Kortfristiga skulder | | | |
| Leverantörsskulder | | 5 670 | 0 |
| Skatteskulder | | <u>0</u> | <u>941</u> |
| Summa kortfristiga skulder | | <u>5 670</u> | <u>941</u> |
| SUMMA EGET KAPITAL OCH SKULDER | | 37 976 | 48 356 |

Fotokopians översensstämmelse
med originalet intygas.




Tilläggsupplysningar och noter

Redovisningsprinciper och bokslutskommentarer

Årsredovisningen har upprättats i enlighet med Årsredovisningslagen och Bokföringsnämndens allmänna råd (BFNAR 2016:10) om årsredovisning i mindre företag

Stockholm 2024-08-20



Jan Carlsson

Fotokopians överensstämmelse
med originalet inrygas.

