

# Årsredovisning

för

## Elmontage Skåne AB

556679-2577

Räkenskapsåret

2022-07-01 – 2023-06-30

### Fastställelseintyg

Undertecknad styrelseledamot i Elmontage Skåne AB intygar, dels att denna kopia av årsredovisningen stämmer överens med originalet, dels att resultaträkningen och balansräkningen i årsredovisningen har fastställts på årsstämman den 29 november 2023. Årsstämman beslutade att godkänna styrelsens förslag till resultatdisposition.

Tomelilla den 29 november 2023



Hans Larsson



# Årsredovisning

för

## Elmontage Skåne AB

556679-2577

Räkenskapsåret

2022-07-01 – 2023-06-30



Styrelsen och verkställande direktören för Elmontage Skåne AB avger följande årsredovisning för räkenskapsåret 2022-07-01 – 2023-06-30.

Årsredovisningen är upprättad i svenska kronor, SEK. Om inte annat särskilt anges, redovisas alla belopp i hela kronor (kr). Uppgifter inom parentes avser föregående år.

## Förvaltningsberättelse

### Verksamheten

#### Allmänt om verksamheten

Företaget bedriver maskininstallation och elautomation åt industriella kunder och därmed förenlig verksamhet.

Företaget har sitt säte i Tomelilla.

<b>Flerårsöversikt (tkr)</b>	<b>2022/23</b>	<b>2021/22</b>	<b>2020/21</b>	<b>2019/20</b>
Nettoomsättning	1 174	823	952	1 551
Resultat efter finansiella poster	252	89	153	289
Soliditet (%)	81	80	65	69

För definitioner av nyckeltal, se Not 1 Redovisningsprinciper.

Omsättningen har ökat pga ökad efterfrågan.

### Förändringar i eget kapital

	<b>Aktie- kapital</b>	<b>Balanserat resultat</b>	<b>Årets resultat</b>	<b>Totalt</b>
Belopp vid årets ingång	102 000	384 591	70 527	557 118
Disposition enligt beslut av årsstämman:				
Balanseras i ny räkning		70 527	-70 527	0
Årets resultat			199 841	199 841
<b>Belopp vid årets utgång</b>	<b>102 000</b>	<b>455 118</b>	<b>199 841</b>	<b>756 959</b>

### Resultatdisposition

Styrelsen föreslår att till förfogande stående vinstmedel (kronor):

balanserad vinst	455 118
årets vinst	199 841
	<b>654 959</b>

disponeras så att	
till aktieägare utdelas (1 500 kronor per aktie)	153 000
i ny räkning överföres	501 959
	<b>654 959</b>

Företagets resultat och ställning i övrigt framgår av efterföljande resultat- och balansräkning med noter.



## Resultaträkning

Not  
1

2022-07-01  
-2023-06-30

2021-07-01  
-2022-06-30

### Rörelseintäkter, lagerförändringar m. m.

Nettoomsättning		1 174 124	822 758
Övriga rörelseintäkter		10 231	0
<b>Summa rörelseintäkter, lagerförändringar m.m.</b>		<b>1 184 355</b>	<b>822 758</b>

### Rörelsekostnader

Handelsvaror		-284 177	-161 487
Övriga externa kostnader		-390 421	-284 126
Personalkostnader	2	-256 493	-287 841
Övriga rörelsekostnader		-1 378	-143
<b>Summa rörelsekostnader</b>		<b>-932 469</b>	<b>-733 597</b>
<b>Rörelseresultat</b>		<b>251 886</b>	<b>89 161</b>

### Finansiella poster

Övriga ränteintäkter och liknande resultatposter		33	0
Räntekostnader och liknande resultatposter		-16	-92
<b>Summa finansiella poster</b>		<b>17</b>	<b>-92</b>
<b>Resultat efter finansiella poster</b>		<b>251 903</b>	<b>89 069</b>

### Resultat före skatt

251 903 89 069

### Skatter

Skatt på årets resultat		-52 062	-18 542
<b>Årets resultat</b>		<b>199 841</b>	<b>70 527</b>

2023120608450

## Balansräkning

Not  
1

2023-06-30

2022-06-30

### TILLGÅNGAR

#### Omsättningstillgångar

##### *Varulager m. m.*

Färdiga varor och handelsvaror

225 294

259 938

**Summa varulager**

**225 294**

**259 938**

##### *Kortfristiga fordringar*

Kundfordringar

53 351

119 078

Övriga fordringar

11 255

47 781

**Summa kortfristiga fordringar**

**64 606**

**166 859**

##### *Kassa och bank*

Kassa och bank

649 425

269 931

**Summa kassa och bank**

**649 425**

**269 931**

**Summa omsättningstillgångar**

**939 325**

**696 728**

**SUMMA TILLGÅNGAR**

**939 325**

**696 728**

2023120608451

## Balansräkning

Not  
1

2023-06-30

2022-06-30

### EGET KAPITAL OCH SKULDER

#### Eget kapital

##### *Bundet eget kapital*

Aktiekapital

102 000

102 000

**Summa bundet eget kapital**

**102 000**

**102 000**

##### *Fritt eget kapital*

Balanserat resultat

455 118

384 591

Årets resultat

199 841

70 527

**Summa fritt eget kapital**

**654 959**

**455 118**

**Summa eget kapital**

**756 959**

**557 118**

#### Kortfristiga skulder

Leverantörsskulder

56 194

32 225

Övriga skulder

18 398

21 198

Upplupna kostnader och förutbetalda intäkter

107 774

86 187

**Summa kortfristiga skulder**

**182 366**

**139 610**

**SUMMA EGET KAPITAL OCH SKULDER**

**939 325**

**696 728**



## Noter

### Not 1 Redovisningsprinciper

#### Allmänna upplysningar

Årsredovisningen är upprättad i enlighet med årsredovisningslagen och Bokföringsnämndens allmänna råd (BFNAR 2016:10) om årsredovisning i mindre företag.

#### Tjänste- och entreprenaduppdrag

Företagets intäkter från uppdrag till fast pris redovisas enligt alternativregeln.

Företagets intäkter från uppdrag till fast pris redovisas enligt alternativregeln. Företaget räknar in indirekta utgifter i värdet för pågående arbete för annans räkning.

#### Nyckeltalsdefinitioner

Nettoomsättning

Rörelsens huvudintäkter, fakturerade kostnader, sidointäkter samt intäktskorrigeringar.

Resultat efter finansiella poster

Resultat efter finansiella intäkter och kostnader men före bokslutsdispositioner och skatter.


Soliditet (%)

Justerat eget kapital (eget kapital och obeskattade reserver med avdrag för uppskjuten skatt) i procent av balansomslutning.


### Not 2 Medelantalet anställda

	2022-07-01 -2023-06-30	2021-07-01 -2022-06-30
Medelantalet anställda	0,5	0,5


Tomelilla den 29 november 2023



Mats Ohlsson  
Verkställande direktör

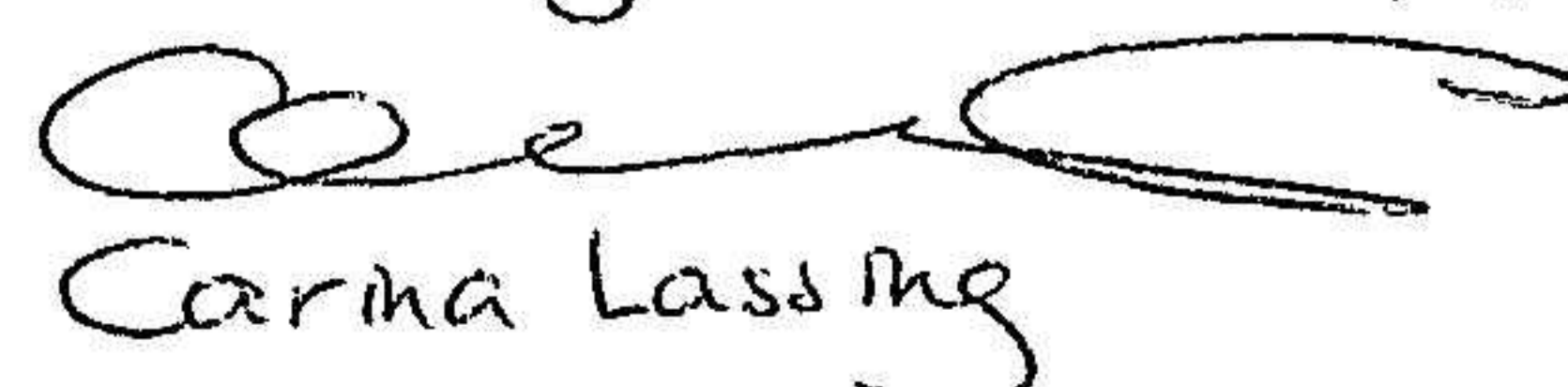


Mikael Karlsson



Hans Larsson

Fotokopians överensstämmelse  
med originalet intygas:-



Carina Larsson