

# Årsredovisning

## Gusten Wallin på Godsgatan AB

Org.nr 559306-5948

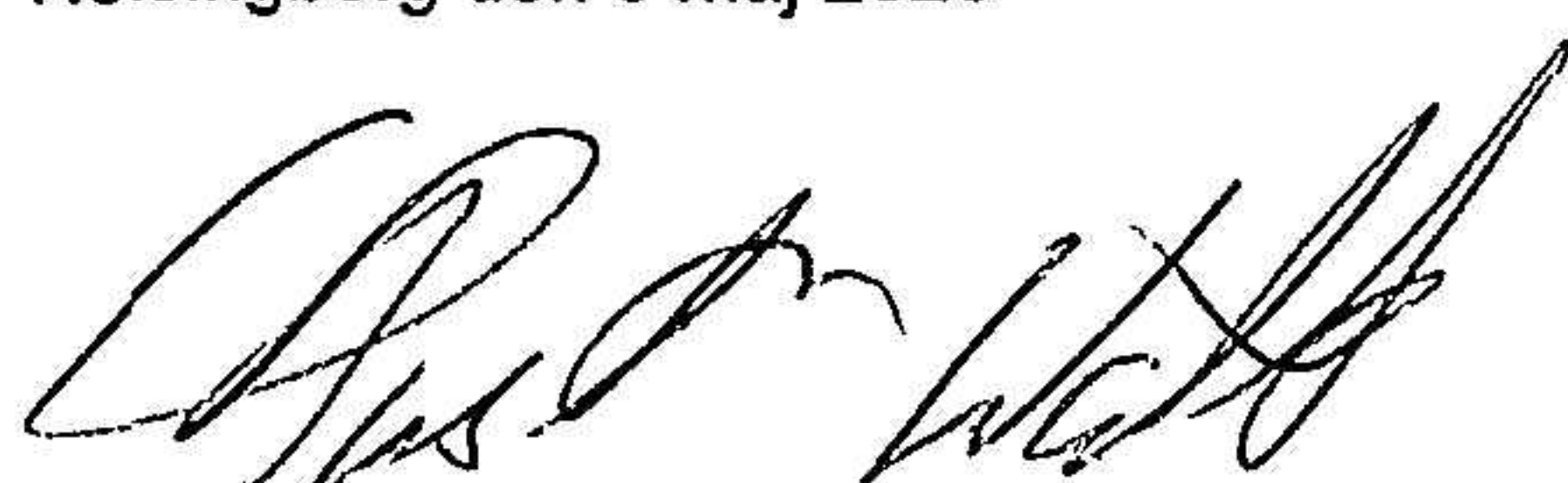
Räkenskapsår 2024-01-01 - 2024-12-31

### Fastställelseintyg

Undertecknad styrelseledamot i Gusten Wallin på Godsgatan AB intygar att resultaträkningen och balansräkningen i årsredovisningen har fastställts på årsstämman den 9 maj 2025. Årsstämman beslutade att godkänna styrelsens förslag till resultatdisposition.

Jag intygar också att innehållet i årsredovisningen och revisionsberättelsen stämmer överens med originalen.

Helsingborg den 9 maj 2025



Gusten Wallin

# Årsredovisning

## Gusten Wallin på Godsgatan AB

Org.nr 559306-5948

Räkenskapsår 2024-01-01 - 2024-12-31

## Årsredovisning för räkenskapsåret 2024-01-01 - 2024-12-31


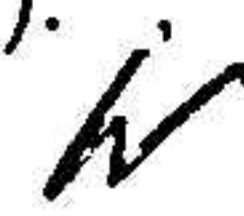
Styrelsen och verkställande direktören för Gusten Wallin på Godsgatan AB avger följande årsredovisning.

| Innehåll               | Sida |
|------------------------|------|
| Förvaltningsberättelse | 2    |
| Resultaträkning        | 3    |
| Balansräkning          | 4    |
| Noter                  | 6    |

Styrelsens säte: Helsingborg

Företagets redovisningsvaluta: Svenska kronor (SEK).

Alla belopp redovisas, om inget annat anges, i kronor (kr).



## Förvaltningsberättelse

### Verksamheten

#### Allmänt om verksamheten

Bolaget, som har sitt säte i Helsingborg, äger och förvaltar fastigheten Nithammaren 4.

Fastigheten är fortsatt uthyrd på ett tidigare tecknat långtidskontrakt. En omfattande ombyggnation av larmcentralen slutfördes under året.

Styrelsen anser att Bolaget står väl rustat för det nya verksamhetsåret.

#### Ägarförhållanden

Bolaget är ett helägt dotterbolag till Gusten Wallin Förvaltnings AB, org.nr 556610-7941 med säte i Helsingborg.

| Flerårsöversikt (Tkr)             | 2024  | 2023  | 2022  | 2021<br>(10 mån) |
|-----------------------------------|-------|-------|-------|------------------|
| Nettoomsättning                   | 528   | 410   | 371   | 60               |
| Resultat efter finansiella poster | -88   | -33   | 112   | 6                |
| Balansomslutning                  | 9 838 | 5 206 | 3 103 | 2 996            |
| Soliditet (%)                     | 1     | 1     | 2     | 2                |

För definitioner av nyckeltal, se Not 1 Redovisningsprinciper.

### Förändringar i eget kapital

|   | Aktie-<br>kapital | Balanserat<br>resultat | Årets<br>resultat | Totalt        |
|---|-------------------|------------------------|-------------------|---------------|
| Belopp vid årets ingång                     | 50 000            | 1 840                  | 1 018             | 52 858        |
| Disposition enligt beslut av<br>årsstämman: |                   |                        |                   |               |
| Balanseras i ny räkning                     |                   | 1 018                  | -1 018            | 0             |
| Årets resultat                              |                   |                        | 212               | 212           |
| <b>Belopp vid årets utgång</b>              | <b>50 000</b>     | <b>2 858</b>           | <b>212</b>        | <b>53 070</b> |

### Resultatdisposition

Styrelsen föreslår att till förfogande stående vinstmedel (kronor):

|                  |              |
|------------------|--------------|
| balanserad vinst | 2 858        |
| årets vinst      | 212          |
|                  | <b>3 070</b> |

|                        |              |
|------------------------|--------------|
| disponeras så att      |              |
| i ny räkning överföres | 3 070        |
|                        | <b>3 070</b> |

*W*

*P*

| <b>Resultaträkning</b>                               | <b>Not</b> | <b>2024-01-01</b>  | <b>2023-01-01</b>  |
|--|------------|--------------------|--------------------|
|  | <b>1</b>   | <b>-2024-12-31</b> | <b>-2023-12-31</b> |
| <i>Rörelseintäkter, lagerförändringar m. m.</i>      |            |                    |                    |
| Nettoomsättning                                      |            | 527 992            | 410 202            |
| Övriga rörelseintäkter                               |            | 120 236            | 165 229            |
| <b>Summa rörelseintäkter, lagerförändringar m.m.</b> |            | <b>648 228</b>     | <b>575 431</b>     |
| <i>Rörelsekostnader</i>                              |            |                    |                    |
| Övriga externa kostnader                             |            | -474 342           | -408 216           |
| Avskrivningar av materiella anläggningstillgångar    |            | -325 804           | -60 722            |
| <b>Summa rörelsekostnader</b>                        |            | <b>-800 146</b>    | <b>-468 938</b>    |
| <b>Rörelseresultat</b>                               |            | <b>-151 918</b>    | <b>106 493</b>     |
| <b>Finansiella poster</b>                            |            |                    |                    |
| Övriga ränteintäkter och liknande resultatposter     | 2          | 408 493            | 35 741             |
| Räntekostnader och liknande resultatposter           | 3          | -344 251           | -175 001           |
| <b>Summa finansiella poster</b>                      |            | <b>64 242</b>      | <b>-139 260</b>    |
| <b>Resultat efter finansiella poster</b>             |            | <b>-87 676</b>     | <b>-32 767</b>     |
| <b>Bokslutsdispositioner</b>                         |            |                    |                    |
| Erhållna koncernbidrag                               |            | 90 000             | 34 000             |
| <b>Summa bokslutsdispositioner</b>                   |            | <b>90 000</b>      | <b>34 000</b>      |
| <b>Resultat före skatt</b>                           |            | <b>2 324</b>       | <b>1 233</b>       |
| <b>Skatter</b>                                       |            |                    |                    |
| Skatt på årets resultat                              |            | -2 112             | -215               |
| <b>Årets resultat</b>                                |            | <b>212</b>         | <b>1 018</b>       |

2025051502424

*P*

| Balansräkning  | Not  | 2024-12-31       | 2023-12-31       |
|--|------|------------------|------------------|
|  | 1    |                  |                  |
| <b>TILLGÅNGAR</b>  |      |                  |                  |
| <i>Anläggningstillgångar</i>   |      |                  |                  |
| <i>Materiella anläggningstillgångar</i>  |      |                  |                  |
| Byggnader, mark och markanläggning   | 4, 5 | 6 316 528        | 2 709 438        |
| Inventarier, verktyg och installationer  | 6    | 3 045 723        | 97 261           |
| Pågående nyanläggningar och förskott avseende materiella anläggningstillgångar | 7    | 0                | 2 005 235        |
| <b>Summa materiella anläggningstillgångar</b>                                  |      | <b>9 362 251</b> | <b>4 811 934</b> |
| <b>Summa anläggningstillgångar</b>   |      | <b>9 362 251</b> | <b>4 811 934</b> |
| <i>Omsättningstillgångar</i>   |      |                  |                  |
| <i>Kortfristiga fordringar</i>   |      |                  |                  |
| Kundfordringar   |      | 377 410          | 65 550           |
| Övriga fordringar  |      | 61 508           | 295 186          |
| Förutbetalda kostnader och upplupna intäkter                                   |      | 36 493           | 33 710           |
| <b>Summa kortfristiga fordringar</b>   |      | <b>475 411</b>   | <b>394 446</b>   |
| <b>Summa omsättningstillgångar</b>   |      | <b>475 411</b>   | <b>394 446</b>   |
| <b>SUMMA TILLGÅNGAR</b>  |      | <b>9 837 662</b> | <b>5 206 380</b> |

2025051502425

| Balansräkning | Not | 2024-12-31 | 2023-12-31 |
|---------------|-----|------------|------------|
|---------------|-----|------------|------------|

**EGET KAPITAL OCH SKULDER**

*Eget kapital*

*Bundet eget kapital*

|              |  |        |        |
|--------------|--|--------|--------|
| Aktiekapital |  | 50 000 | 50 000 |
|--------------|--|--------|--------|

|                                  |  |               |               |
|----------------------------------|--|---------------|---------------|
| <b>Summa bundet eget kapital</b> |  | <b>50 000</b> | <b>50 000</b> |
|----------------------------------|--|---------------|---------------|

*Fritt eget kapital*

|                     |  |       |       |
|---------------------|--|-------|-------|
| Balanserat resultat |  | 2 858 | 1 840 |
|---------------------|--|-------|-------|

|                |  |     |       |
|----------------|--|-----|-------|
| Årets resultat |  | 212 | 1 018 |
|----------------|--|-----|-------|

|                                 |  |              |              |
|---------------------------------|--|--------------|--------------|
| <b>Summa fritt eget kapital</b> |  | <b>3 070</b> | <b>2 858</b> |
|---------------------------------|--|--------------|--------------|

|                           |  |               |               |
|---------------------------|--|---------------|---------------|
| <b>Summa eget kapital</b> |  | <b>53 070</b> | <b>52 858</b> |
|---------------------------|--|---------------|---------------|

*Långfristiga skulder*

8

|                             |  |           |           |
|-----------------------------|--|-----------|-----------|
| Skulder till koncernföretag |  | 9 400 000 | 4 400 000 |
|-----------------------------|--|-----------|-----------|

|                                   |  |                  |                  |
|-----------------------------------|--|------------------|------------------|
| <b>Summa långfristiga skulder</b> |  | <b>9 400 000</b> | <b>4 400 000</b> |
|-----------------------------------|--|------------------|------------------|

*Kortfristiga skulder*

|                    |  |        |         |
|--------------------|--|--------|---------|
| Leverantörsskulder |  | 20 986 | 457 153 |
|--------------------|--|--------|---------|

|                             |  |         |         |
|-----------------------------|--|---------|---------|
| Skulder till koncernföretag |  | 183 052 | 212 516 |
|-----------------------------|--|---------|---------|

|               |  |        |        |
|---------------|--|--------|--------|
| Skatteskulder |  | 19 549 | 17 636 |
|---------------|--|--------|--------|

|  |  |         |        |
|--|--|---------|--------|
| Upplupna kostnader och förutbetalda intäkter |  | 161 005 | 66 217 |
|--|--|---------|--------|

|                                   |  |                |                |
|-----------------------------------|--|----------------|----------------|
| <b>Summa kortfristiga skulder</b> |  | <b>384 592</b> | <b>753 522</b> |
|-----------------------------------|--|----------------|----------------|

|                                       |  |                  |                  |
|---------------------------------------|--|------------------|------------------|
| <b>SUMMA EGET KAPITAL OCH SKULDER</b> |  | <b>9 837 662</b> | <b>5 206 380</b> |
|---------------------------------------|--|------------------|------------------|

2025051502426

*hr*

*hr*

## Noter

### Not 1 Redovisningsprinciper

#### Allmänna upplysningar

Årsredovisningen är upprättad i enlighet med årsredovisningslagen och Bokföringsnämndens allmänna råd (BFNAR 2016:10) om årsredovisning i mindre företag.

#### Anläggningstillgångar

Tillämpade avskrivningstider:

##### Materiella anläggningstillgångar

|   |       |
|---|-------|
| Byggnader                               | 33 år |
| Markanläggningar                        | 20 år |
| Inventarier, verktyg och installationer | 5 år  |

#### Nyckeltalsdefinitioner

Nettoomsättning

Rörelsens huvudintäkter, fakturerade kostnader, sidointäkter samt intäktskorrigeringar.

Resultat efter finansiella poster

Resultat efter finansiella intäkter och kostnader men före bokslutsdispositioner och skatter.

Balansomslutning

Företagets samlade tillgångar.

Soliditet (%)

Justerat eget kapital (eget kapital och obeskattade reserver med avdrag för uppskjuten skatt) i procent av balansomslutning.

### Not 2 Övriga ränteintäkter och liknande resultatposter

|                      | 2024-01-01<br>-2024-12-31 | 2023-01-01<br>-2023-12-31 |
|----------------------|---------------------------|---------------------------|
| Övriga ränteintäkter | 408 493                   | 35 741                    |
|                      | <b>408 493</b>            | <b>35 741</b>             |

### Not 3 Räntekostnader och liknande resultatposter

|  | 2024-01-01<br>-2024-12-31 | 2023-01-01<br>-2023-12-31 |
|--|---------------------------|---------------------------|
| Räntekostnader och liknande resultatposter som avser skulder till koncernföretag | 344 000                   | 175 000                   |
| Övriga räntekostnader  | 251                       | 1                         |
|  | <b>344 251</b>            | <b>175 001</b>            |

**Not 4 Byggnader och mark**

|   | 2024-12-31       | 2023-12-31       |
|---|------------------|------------------|
| Ingående anskaffningsvärden                     | 2 840 795        | 2 840 795        |
| Inköp   | 3 648 831        | 0                |
| <b>Utgående ackumulerade anskaffningsvärden</b> | <b>6 489 626</b> | <b>2 840 795</b> |
| Ingående avskrivningar                          | -131 357         | -70 635          |
| Årets avskrivningar                             | -78 966          | -60 722          |
| <b>Utgående ackumulerade avskrivningar</b>      | <b>-210 323</b>  | <b>-131 357</b>  |
| <b>Utgående redovisat värde</b>                 | <b>6 279 303</b> | <b>2 709 438</b> |

**Not 5 Markanläggningar**

|   | 2024-12-31    | 2023-12-31 |
|---|---------------|------------|
| Ingående anskaffningsvärden                     | 0             | 0          |
| Inköp   | 37 870        | 0          |
| <b>Utgående ackumulerade anskaffningsvärden</b> | <b>37 870</b> | <b>0</b>   |
| Ingående avskrivningar                          | 0             | 0          |
| Årets avskrivningar                             | -645          | 0          |
| <b>Utgående ackumulerade avskrivningar</b>      | <b>-645</b>   | <b>0</b>   |
| <b>Utgående redovisat värde</b>                 | <b>37 225</b> | <b>0</b>   |

**Not 6 Inventarier, verktyg och installationer**

|   | 2024-12-31       | 2023-12-31    |
|---|------------------|---------------|
| Ingående anskaffningsvärden                     | 97 261           | 0             |
| Inköp   | 3 194 655        | 97 261        |
| <b>Utgående ackumulerade anskaffningsvärden</b> | <b>3 291 916</b> | <b>97 261</b> |
| Ingående avskrivningar                          | 0                | 0             |
| Årets avskrivningar                             | -246 193         | 0             |
| <b>Utgående ackumulerade avskrivningar</b>      | <b>-246 193</b>  | <b>0</b>      |
| <b>Utgående redovisat värde</b>                 | <b>3 045 723</b> | <b>97 261</b> |

2025051502428

*W*

*W*

**Not 7 Pågående nyanläggningar och förskott avseende materiella anläggningstillgångar**

|   | 2024-12-31 | 2023-12-31       |
|---|------------|------------------|
| Ingående anskaffningsvärden                     | 2 005 235  | 0                |
| Inköp   | 0          | 2 005 235        |
| Omklassificeringar                              | -2 005 235 | 0                |
| <b>Utgående ackumulerade anskaffningsvärden</b> | <b>0</b>   | <b>2 005 235</b> |
| <b>Utgående redovisat värde</b>                 | <b>0</b>   | <b>2 005 235</b> |

**Not 8 Långfristiga skulder**

|   | 2024-12-31 | 2023-12-31 |
|---|------------|------------|
| <b>Skulder som betalas senare än fem år efter balansdagen</b> |            |            |
| Skulder till koncernföretag                                   | 0          | 0          |
|   | 0          | 0          |

Bolaget disponerar även rörelsekrediter genom underkonton hos moderbolaget Gusten Wallin Förvaltnings AB, som svarar för rörelsekrediter hos banken genom koncernkonto.

Helsingborg den 9 maj 2025



Håkan Behmer  
Ordförande



Magnus Wallin



Gusten Wallin  
Verkställande direktör

Vår revisionsberättelse har lämnats den 9 maj 2025

Ernst & Young AB



P-O Rosenqvist  
Auktoriserad revisor



Building a better  
working world

2025051502430

## Revisionsberättelse

Till bolagsstämman i Gusten Wallin på Godsgatan AB, org.nr 559306-5948

### Rapport om årsredovisningen

#### Uttalanden

Vi har utfört en revision av årsredovisningen för Gusten Wallin på Godsgatan AB för räkenskapsåret 2024-01-01 - 2024-12-31.

Enligt vår uppfattning har årsredovisningen upprättats i enlighet med årsredovisningslagen och ger en i alla väsentliga avseenden rättvisande bild av Gusten Wallin på Godsgatan ABs finansiella ställning per den 31 december 2024 och av dess finansiella resultat för året enligt årsredovisningslagen. Förvaltningsberättelsen är förenlig med årsredovisningens övriga delar.

Vi tillstyrker därför att bolagsstämman fastställer resultaträkningen och balansräkningen.

#### Grund för uttalanden

Vi har utfört revisionen enligt International Standards on Auditing (ISA) och god revisionsred i Sverige. Vårt ansvar enligt dessa standarder beskrivs närmare i avsnittet *Revisorns ansvar*. Vi är oberoende i förhållande till Gusten Wallin på Godsgatan AB enligt god revisorsred i Sverige och har i övrigt fullgjort vårt yrkesetiska ansvar enligt dessa krav.

Vi anser att de revisionsbevis vi har inhämtat är tillräckliga och ändamålsenliga som grund för våra uttalanden.

#### Styrelsens och verkställande direktörens ansvar

Det är styrelsen och verkställande direktören som har ansvaret för att årsredovisningen upprättas och att den ger en rättvisande bild enligt årsredovisningslagen. Styrelsen och verkställande direktören ansvarar även för den interna kontroll som de bedömer är nödvändig för att upprätta en årsredovisning som inte innehåller några väsentliga felaktigheter, vare sig dessa beror på oegentligheter eller misstag.

Vid upprättandet av årsredovisningen ansvarar styrelsen och verkställande direktören för bedömningen av bolagets förmåga att fortsätta verksamheten. De upplyser, när så är tillämpligt, om förhållanden som kan påverka förmågan att fortsätta verksamheten och att använda antagandet om fortsatt drift. Antagandet om fortsatt drift tillämpas dock inte om beslut har fattats om att avveckla verksamheten.

#### Revisorns ansvar

Våra mål är att uppnå en rimlig grad av säkerhet om att årsredovisningen som helhet inte innehåller några väsentliga felaktigheter, vare sig dessa beror på oegentligheter eller misstag, och att lämna en revisionsberättelse som innehåller våra uttalanden. Rimlig säkerhet är en hög grad av säkerhet, men är ingen garanti för att en revision som utförs enligt ISA och god revisionsred i Sverige alltid kommer att upptäcka en väsentlig felaktighet om en sådan finns. Felaktigheter kan uppstå på grund av oegentligheter eller misstag och anses vara väsentliga om de enskilt eller tillsammans rimligen kan förväntas påverka de ekonomiska beslut som användare fattar med grund i årsredovisningen.

Som del av en revision enligt ISA använder vi professionellt omdöme och har en professionellt skeptisk inställning under hela revisionen. Dessutom:

- identifierar och bedömer vi riskerna för väsentliga felaktigheter i årsredovisningen, vare sig dessa beror på oegentligheter eller misstag, utformar och utför granskningsåtgärder bland annat utifrån dessa risker och inhämtar revisionsbevis som är tillräckliga och ändamålsenliga för att utgöra en grund för våra uttalanden. Risken för att inte upptäcka en väsentlig felaktighet till följd av oegentligheter är högre än för en väsentlig felaktighet som beror på misstag, eftersom oegentligheter kan innefatta agerande i maskopi, förfalskning, avsiktliga utelämnanden, felaktig information eller åsidosättande av intern kontroll.
- skaffar vi oss en förståelse av den del av bolagets interna kontroll som har betydelse för vår revision för att utforma granskningsåtgärder som är lämpliga med hänsyn till omständigheterna, men inte för att uttala oss om effektiviteten i den interna kontrollen.
- utvärderar vi lämpligheten i de redovisningsprinciper som används och rimligheten i styrelsens och verkställande direktörens uppskattningar i redovisningen och tillhörande upplysningar.
- drar vi en slutsats om lämpligheten i att styrelsen och verkställande direktören använder antagandet om fortsatt drift vid upprättandet av årsredovisningen. Vi drar också en slutsats, med grund i de inhämtade revisionsbevisen, om det finns någon väsentlig osäkerhetsfaktor som avser sådana händelser eller förhållanden som kan leda till betydande tvivel om bolagets förmåga att fortsätta verksamheten. Om vi drar slutsatsen att det finns en väsentlig osäkerhetsfaktor, måste vi i revisionsberättelsen fästa uppmärksamheten på upplysningarna i årsredovisningen om den väsentliga osäkerhetsfaktorn eller, om sådana upplysningar är otillräckliga, modifiera uttalandet om årsredovisningen. Våra slutsatser baseras på de revisionsbevis som inhämtas fram till datumet för revisionsberättelsen. Dock kan framtida händelser eller förhållanden göra att ett bolag inte längre kan fortsätta verksamheten.
- utvärderar vi den övergripande presentationen, strukturen och innehållet i årsredovisningen, däribland upplysningarna, och om årsredovisningen återger de underliggande transaktionerna och händelserna på ett sätt som ger en rättvisande bild.

Vi måste informera styrelsen om bland annat revisionens planerade omfattning och inriktning samt tidpunkten för den. Vi måste också informera om betydelsefulla iakttagelser under revisionen, däribland de eventuella betydande brister i den interna kontrollen som vi identifierat.



Building a better  
working world

2025051502431

## Rapport om andra krav enligt lagar och andra författningar

### Uttalanden

Utöver vår revision av årsredovisningen har vi även utfört en revision av styrelsens och verkställande direktörens förvaltning av Gusten Wallin på Godsgatan AB för räkenskapsåret 2024-01-01 - 2024-12-31 samt av förslaget till dispositioner beträffande bolagets vinst eller förlust.

Vi tillstyrker att bolagsstämman disponerar vinsten enligt förslaget i förvaltningsberättelsen och beviljar styrelsens ledamöter och verkställande direktören ansvarsfrihet för räkenskapsåret.

### Grund för uttalanden

Vi har utfört revisionen enligt god revisionsred i Sverige. Vårt ansvar enligt denna beskrivs närmare i avsnittet *Revisorns ansvar*. Vi är oberoende i förhållande till Gusten Wallin på Godsgatan AB enligt god revisorsred i Sverige och har i övrigt fullgjort vårt yrkesetiska ansvar enligt dessa krav.

Vi anser att de revisionsbevis vi har inhämtat är tillräckliga och ändamålsenliga som grund för våra uttalanden.

### Styrelsens och verkställande direktörens ansvar

Det är styrelsen som har ansvaret för förslaget till dispositioner beträffande bolagets vinst eller förlust. Vid förslag till utdelning innefattar detta bland annat en bedömning av om utdelningen är försvarlig med hänsyn till de krav som bolagets verksamhetsart, omfattning och risker ställer på storleken av bolagets egna kapital, konsolideringsbehov, likviditet och ställning i övrigt.

Styrelsen ansvarar för bolagets organisation och förvaltningen av bolagets angelägenheter. Detta innefattar bland annat att fortlöpande bedöma bolagets ekonomiska situation och att tillse att bolagets organisation är utformad så att bokföringen, medelsförvaltningen och bolagets ekonomiska angelägenheter i övrigt kontrolleras på ett betryggande sätt. Verkställande direktören ska sköta den löpande förvaltningen enligt styrelsens riktlinjer och anvisningar och bland annat vidta de åtgärder som är nödvändiga för att bolagets bokföring ska fullgöras i överensstämmelse med lag och för att medelsförvaltningen ska skötas på ett betryggande sätt.

### Revisorns ansvar

Vårt mål beträffande revisionen av förvaltningen, och därmed vårt uttalande om ansvarsfrihet, är att inhämta revisionsbevis för att med en rimlig grad av säkerhet kunna bedöma om någon styrelseledamot eller verkställande direktören i något väsentligt avseende:

- företagit någon åtgärd eller gjort sig skyldig till någon försummelse som kan föranleda ersättningsskyldighet mot bolaget, eller
- på något annat sätt handlat i strid med aktiebolagslagen, årsredovisningslagen eller bolagsordningen.

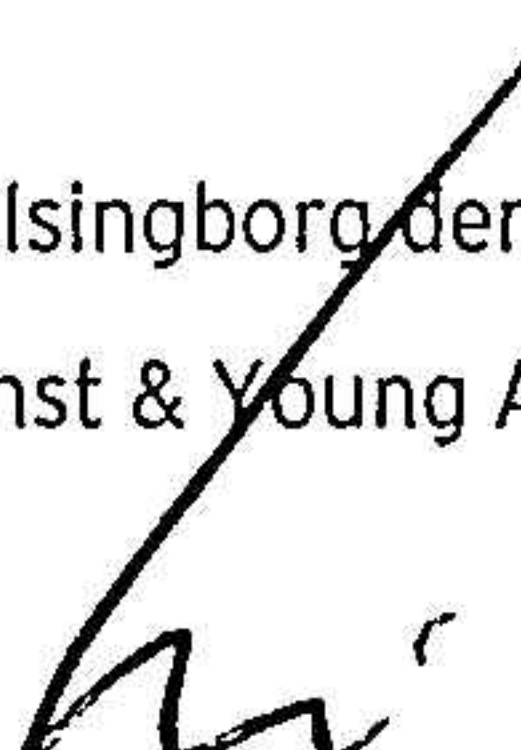
Vårt mål beträffande revisionen av förslaget till dispositioner av bolagets vinst eller förlust, och därmed vårt uttalande om detta, är att med rimlig grad av säkerhet bedöma om förslaget är förenligt med aktiebolagslagen.

Rimlig säkerhet är en hög grad av säkerhet, men ingen garanti för att en revision som utförs enligt god revisionsred i Sverige alltid kommer att upptäcka åtgärder eller försummelser som kan föranleda ersättningsskyldighet mot bolaget, eller att ett förslag till dispositioner av bolagets vinst eller förlust inte är förenligt med aktiebolagslagen.

Som en del av en revision enligt god revisionsred i Sverige använder vi professionellt omdöme och har en professionellt skeptisk inställning under hela revisionen. Granskningen av förvaltningen och förslaget till dispositioner av bolagets vinst eller förlust grundar sig främst på revisionen av räkenskaperna. Vilka tillkommande granskningsåtgärder som utförs baseras på vår professionella bedömning med utgångspunkt i risk och väsentlighet. Det innebär att vi fokuserar granskningen på sådana åtgärder, områden och förhållanden som är väsentliga för verksamheten och där avsteg och överträdelser skulle ha särskild betydelse för bolagets situation. Vi går igenom och prövar fattade beslut, beslutsunderlag, vidtagna åtgärder och andra förhållanden som är relevanta för vårt uttalande om ansvarsfrihet. Som underlag för vårt uttalande om styrelsens förslag till dispositioner beträffande bolagets vinst eller förlust har vi granskat om förslaget är förenligt med aktiebolagslagen.

Helsingborg den 9 maj 2025

Ernst & Young AB

  
P-O Rosenqvist  
Auktoriserad revisor