

## Fastställelseintyg

Undertecknad styrelseledamot i Nordväst Projekt AB (Organisations nummer 556730-5551) intygar att resultaträkningen och balansräkningen har fastställts på årsstämman den 30 Juni 2022.

Årsstämman beslutade att godkänna styrelsens förslag till hur vinsten ska disponeras.

Jag intygar också att innehållet i årsredovisningen stämmer överens med originalet.

Bästad den 30 Juni 2022




Johan Ling-Vannerus

**Årsredovisning**  
för  
**Nordväst Projekt AB**

556730-5551

Räkenskapsåret

2021



Styrelsen för Nordväst Projekt AB avger följande årsredovisning för räkenskapsåret 2021.

Årsredovisningen är upprättad i svenska kronor, SEK. Om inte annat särskilt anges, redovisas alla belopp i hela kronor (kr). Uppgifter inom parentes avser föregående år.

## Förvaltningsberättelse

### Verksamheten

#### Allmänt om verksamheten

Bolaget investerar i hästar avsedda för ridhoppning, vilka skall utvecklas i bolagets regi. Försäljning av hästrelaterade produkter, förmedlingsverksamhet av kontors- och fotomaterial jämte konsultverksamhet inom företrädesvis försäljning.

Företaget har sitt säte i Båstad.

<b>Flerårsöversikt (Tkr)</b>	<b>2021</b>	<b>2020</b>	<b>2019</b>	<b>2018</b>
Nettoomsättning	1 580	2 170	1 521	1 744
Resultat efter finansiella poster	348	760	-305	717
Soliditet (%)	67,2	90,9	86,7	89,4

### Förändring av eget kapital

	<b>Aktie- kapital</b>	<b>Balanserat resultat</b>	<b>Årets resultat</b>	<b>Totalt</b>
Belopp vid årets ingång	100 000	2 017 343	890 928	3 008 271
Disposition enligt beslut av årets årsstämma:				
Utdelning		-100 000		-100 000
Balanseras i ny räkning		890 928	-890 928	0
Årets resultat			276 101	276 101
<b>Belopp vid årets utgång</b>	<b>100 000</b>	<b>2 808 271</b>	<b>276 101</b>	<b>3 184 372</b>


### Resultatdisposition

Styrelsen föreslår att till förfogande stående vinstmedel (kronor):

balanserad vinst	2 808 271
årets vinst	276 101
	<b>3 084 372</b>

disponeras så att i ny räkning överföres	3 084 372
	<b>3 084 372</b>

Företagets resultat och ställning i övrigt framgår av efterföljande resultat- och balansräkning med noter.



## Resultaträkning

	Not	2021-01-01 -2021-12-31	2020-01-01 -2020-12-31
<b>Rörelseintäkter, lagerförändringar m. m.</b>			
Nettoomsättning		1 580 266	2 170 423
Övriga rörelseintäkter		1 428	3 999
<b>Summa rörelseintäkter, lagerförändringar m.m.</b>		<b>1 581 694</b>	<b>2 174 422</b>
<b>Rörelsekostnader</b>			
Handelsvaror		-149 879	-121 899
Övriga externa kostnader		-297 272	-269 550
Personalkostnader	2	-697 205	-921 655
Av- och nedskrivningar av materiella och immateriella anläggningstillgångar		-50 476	-101 285
Övriga rörelsekostnader		-28 392	0
<b>Summa rörelsekostnader</b>		<b>-1 223 224</b>	<b>-1 414 389</b>
<b>Rörelseresultat</b>		<b>358 470</b>	<b>760 033</b>
<b>Finansiella poster</b>			
Resultat från andelar i koncernföretag		0	139 021
Övriga ränteintäkter och liknande resultatposter		0	-6 850
Räntekostnader och liknande resultatposter		0	-1 276
<b>Summa finansiella poster</b>		<b>0</b>	<b>130 895</b>
<b>Resultat efter finansiella poster</b>		<b>358 470</b>	<b>890 928</b>
<b>Bokslutsdispositioner</b>			
Förändring av överavskrivningar		-9 829	0
<b>Summa bokslutsdispositioner</b>		<b>-9 829</b>	<b>0</b>
<b>Resultat före skatt</b>		<b>348 641</b>	<b>890 928</b>
<b>Skatter</b>			
Skatt på årets resultat		-72 540	0
<b>Årets resultat</b>		<b>276 101</b>	<b>890 928</b>

<b>Balansräkning</b>	<b>Not</b>	<b>2021-12-31</b>	<b>2020-12-31</b>
<b>TILLGÅNGAR</b>			
<b>Anläggningstillgångar</b>			
<i>Materiella anläggningstillgångar</i>			
Byggnader och mark	3	0	105 000
Inventarier, verktyg och installationer	4	26 941	43 126
<b>Summa materiella anläggningstillgångar</b>		<b>26 941</b>	<b>148 126</b>
<i>Finansiella anläggningstillgångar</i>			
Andelar i koncernföretag	5	818 978	818 978
Fordringar hos koncernföretag	6	1 117 500	0
Andelar i intresseföretag och gemensamt styrda företag	7	0	0
Andra långfristiga värdepappersinnehav	8	2 251 288	1 710 288
<b>Summa finansiella anläggningstillgångar</b>		<b>4 187 766</b>	<b>2 529 266</b>
<b>Summa anläggningstillgångar</b>		<b>4 214 707</b>	<b>2 677 392</b>
<b>Omsättningstillgångar</b>			
<i>Varulager m. m.</i>			
Färdiga varor och handelsvaror		94 575	118 780
<b>Summa varulager</b>		<b>94 575</b>	<b>118 780</b>
<i>Kortfristiga fordringar</i>			
Kundfordringar		124 178	253 847
Övriga fordringar		41 413	178 650
Förutbetalda kostnader och upplupna intäkter		0	3 000
<b>Summa kortfristiga fordringar</b>		<b>165 591</b>	<b>435 497</b>
<i>Kassa och bank</i>			
Kassa och bank		276 316	77 120
<b>Summa kassa och bank</b>		<b>276 316</b>	<b>77 120</b>
<b>Summa omsättningstillgångar</b>		<b>536 482</b>	<b>631 397</b>
<b>SUMMA TILLGÅNGAR</b>		<b>4 751 189</b>	<b>3 308 789</b>



## Balansräkning

Not

2021-12-31

2020-12-31

### EGET KAPITAL OCH SKULDER

#### Eget kapital

##### *Bundet eget kapital*

Aktiekapital

100 000

100 000

**Summa bundet eget kapital**

**100 000**

**100 000**

##### *Fritt eget kapital*

Balanserat resultat

2 808 271

2 017 343

Årets resultat

276 101

890 928

**Summa fritt eget kapital**

**3 084 372**

**2 908 271**

**Summa eget kapital**

**3 184 372**

**3 008 271**

#### Obeskattade reserver

Ackumulerade överavskrivningar

9 829

0

**Summa obeskattade reserver**

**9 829**

**0**

#### Kortfristiga skulder

Leverantörsskulder

33 623

48 972

Skatteskulder

72 540

0

Övriga skulder

1 381 830

147 545

Upplupna kostnader och förutbetalda intäkter

68 995

104 001

**Summa kortfristiga skulder**

**1 556 988**

**300 518**

**SUMMA EGET KAPITAL OCH SKULDER**

**4 751 189**

**3 308 789**

2022072023434



## Noter

### Not 1 Redovisningsprinciper

#### Allmänna upplysningar

Årsredovisningen är upprättad i enlighet med årsredovisningslagen och Bokföringsnämndens allmänna råd (BFNAR 2016:10) om årsredovisning i mindre företag.

#### Avskrivning

Tillämpade avskrivningstider:

Markanläggningar	20 år
Inventarier, verktyg och installationer	5-13 år

### Not 2 Medelantalet anställda

	2021	2020
Medelantalet anställda	2	2

### Not 3 Byggnader och mark

	2021-12-31	2020-12-31
Ingående anskaffningsvärden	210 000	210 000
<b>Utgående ackumulerade anskaffningsvärden</b>	<b>210 000</b>	<b>210 000</b>
Ingående avskrivningar	-105 000	-94 500
Försäljningar/utrangeringar	-100 000	
Årets avskrivningar	-5 000	-10 500
<b>Utgående ackumulerade avskrivningar</b>	<b>-210 000</b>	<b>-105 000</b>
<b>Utgående redovisat värde</b>	<b>0</b>	<b>105 000</b>

### Not 4 Inventarier, verktyg och installationer

	2021-12-31	2020-12-31
Ingående anskaffningsvärden	1 098 094	3 468 094
Inköp	29 291	
Försäljningar/utrangeringar	-593 094	-2 370 000
<b>Utgående ackumulerade anskaffningsvärden</b>	<b>534 291</b>	<b>1 098 094</b>
Ingående avskrivningar	-1 054 968	-3 334 183
Försäljningar/utrangeringar	593 094	2 370 000
Årets avskrivningar	-45 476	-90 785
<b>Utgående ackumulerade avskrivningar</b>	<b>-507 350</b>	<b>-1 054 968</b>
<b>Utgående redovisat värde</b>	<b>26 941</b>	<b>43 126</b>

2022072023436

**Not 5 Andelar i koncernföretag**

**Not 6 Fordringar hos koncernföretag**

	2021-12-31	2020-12-31
Ingående anskaffningsvärden		0
Tillkommande fordringar	1 117 500	
<b>Utgående ackumulerade anskaffningsvärden</b>	<b>1 117 500</b>	<b>0</b>
<b>Utgående redovisat värde</b>	<b>1 117 500</b>	<b>0</b>


**Not 7 Andelar i intresseföretag och gemensamt styrda företag**

	2021-12-31	2020-12-31
Ingående anskaffningsvärden	853 978	848 684
Försäljningar		-31 979
Omklassificeringar		37 273
<b>Utgående ackumulerade anskaffningsvärden</b>	<b>853 978</b>	<b>853 978</b>
Ingående nedskrivningar	-35 000	
Årets nedskrivningar		-35 000
<b>Utgående ackumulerade nedskrivningar</b>	<b>-35 000</b>	<b>-35 000</b>
<b>Utgående redovisat värde</b>	<b>818 978</b>	<b>818 978</b>

**Not 8 Andra långfristiga värdepappersinnehav**

	2021-12-31	2020-12-31
Ingående anskaffningsvärden	1 710 288	1 710 288
Inköp	541 000	
<b>Utgående ackumulerade anskaffningsvärden</b>	<b>2 251 288</b>	<b>1 710 288</b>
<b>Utgående redovisat värde</b>	<b>2 251 288</b>	<b>1 710 288</b>

Båstad den 30 juni 2022

  
Johan Ling-Vannerus