

Styrelsen och verkställande direktören för

Jan Koskela Konsult AB
Org. nr 556803–3418

får härmed avge


Årsredovisning

för räkenskapsåret 1 januari 2024 – 31 december 2024

Innehåll:	Sid
Förvaltningsberättelse	2
Resultaträkning	4
Balansräkning	5
Noter med redovisningsprinciper och bokslutskommentarer	6
Underskrifter	7

Undertecknad styrelseledamot i Jan Koskela Konsult AB intygar att resultaträkningen och balansräkningen i årsredovisningen har fastställts på årsstämman den 31 mars 2025. Årsstämman beslutade att godkänna styrelsens förslag till hur vinsten ska fördelas. Jag intygar också att innehållet i årsredovisningen och revisionsberättelsen stämmer överens med originalen.

Lidingö 21 maj 2025


Jan Koskela

FÖRVALTNINGSBERÄTTELSE

Allmänt om verksamheten

Verksamheten består i konsultverksamhet inom ekonomi och administration samt fastighetsförvaltning.

Resultat och ställning

Bolaget redovisar ett resultat före skatt om 972 tkr (1 083). Omsättningen under räkenskapsåret har uppgått till 2 785 tkr (3 158).

Flerårsöversikt

Belopp i tkr	2024	2023	2022	2021	2020
Nettoomsättning	2 785	3 006	2 728	2 976	2 743
Rörelseresultat	962	1 167	775	657	1 258
Soliditet %	78%	79%	77%	74%	72%

Förändring eget kapital

	Aktiekapital	Balanserat resultat	Årets resultat
Belopp vid årets början	50 000	2 290 407	835 181
Vinstdisposition	-	835 181	-835 181
Aktieutdelning	-	-400 000	-
Årets resultat	-	-	741 150
Belopp vid årets slut	50 000	2 725 588	741 150

Förslag till disposition beträffande bolagets vinst

Styrelsen och verkställande direktören föreslår att till förfogande stående vinstmedel:

Balanserad vinst	2 725 588
Årets resultat	741 150
Totalt	3 466 738

Styrelsen och verkställande direktören föreslår att den balanserade vinsten disponeras så att;

Lämnad aktieutdelning	500 000
Överförs i ny räkning	2 966 738
Totalt	3 466 738

Styrelsens yttrande enligt 18 kap 4 § Aktiebolagslagen

Den föreslagna utdelningen reducerar bolagets soliditet till 70% vilket är betryggande mot bakgrund av att verksamheten sedan utgången av räkenskapsåret bedrivits med lönsamhet. Styrelsen bedömer att bolagets likviditet kan upprätthållas på en betryggande nivå. Med beaktande av relationen mellan bolagets tillgångar, skulder och eget kapital samt med hänsyn till resultatprognoser och investeringsbehov per denna dag anser vi således att den föreslagna utdelningen är försvarlig med hänsyn till de krav som verksamhetens art, omfattning och risker ställer på storleken av det egna kapitalet.

✓

Den föreslagna utdelningen är även försvarlig med hänsyn till bolagets konsolideringsbehov, likviditet och ställning i övrigt. Utdelningen påverkar inte bolagets förmåga att fullgöra sina kort och långfristiga förpliktelser eller genomföra nödvändiga investeringar.

Styrelsens uppfattning är vidare att bolagets ekonomiska ställning med beaktande av den föreslagna utdelningen är betryggande för fordringsägarna. Styrelsen kan inte heller finna andra omständigheter som föranleder att utdelning inte bör ske enligt styrelsens förslag. Utdelningen beräknas att utbetalas under kvartal ett 2025.

Företagets resultat och ställning i övrigt framgår av efterföljande resultat- och balansräkning med tilläggsupplysningar. Alla belopp uttrycks i svenska kronor där ej annat anges.



RESULTATRÄKNING		2024-01-01- Not -2024-12-31	2023-01-01- -2023-12-31
Rörelsens intäkter			
Nettoomsättning		2 784 929	3 005 618
Övriga rörelseintäkter		182 528	152 415
Summa rörelsens intäkter		2 967 457	3 158 033
Rörelsens kostnader			
Personalkostnader	1	-1 167 350	-967 284
Övriga rörelsekostnader		-828 368	-1 023 184
Rörelsens kostnader		-1 995 718	-1 990 468
Rörelseresultat		971 739	1 167 565
Finansnetto		25 090	17 207
Resultat före bokslutsdispositioner och skatt		996 829	1 184 772
Bokslutsdispositioner	2	-35 000	-100 500
Resultat före skatt		961 829	1 084 272
Skatt på årets resultat	3	-220 680	-249 091
Årets resultat		741 149	835 181

WZ

BALANSRÄKNING	Not	2024-12-31	2023-12-31
TILLGÅNGAR			
Byggnader & mark	4	3 229 783	3 299 983
Maskiner & inventarier	5	166 634	222 179
Långfristiga finansiella placeringar		1 481 931	742 552
Summa anläggningstillgångar		4 878 348	4 264 714
Kundfordringar		452 000	315 281
Skattefordringar		47 792	48 311
Förutbetalda kostnader & upplupna intäkter		105 254	66 289
Likvida medel		784 353	1 027 184
Summa omsättningstillgångar		1 389 399	1 457 065
SUMMA TILLGÅNGAR		6 267 747	5 721 779
EGET KAPITAL & SKULDER			
Aktiekapital		50 000	50 000
Balanserad vinst		2 725 588	2 290 407
Årets resultat		741 149	835 181
Summa eget kapital		3 516 737	3 175 588
Periodiseringsfond	6	1 755 000	1 720 000
Summa obeskattade reserver		1 755 000	1 720 000
Leverantörsskulder		30 508	49 778
Övriga skulder		224 949	243 875
Upplupna kostnader & förutbetalda intäkter		740 553	532 538
Summa kortfristiga skulder		996 010	826 191
Summa skulder		996 010	826 191
SUMMA EGET KAPITAL & SKULDER		6 267 747	5 721 779

h

NOTER MED REDOVISNINGSPRINCIPER OCH BOKSLUTSKOMMENTARER

(Belopp i kr om inget annat anges)

Allmänna redovisningsprinciper

Årsredovisningen har upprättats i enlighet med Årsredovisningslagen och BFNAR 2016:10, Årsredovisning i mindre företag.

Redovisning av intäkter

Inkomster upptas som intäkter när försäljningspriset har bestämts och varor eller tjänster har levererats eller arbete i uppdrag har utförts enligt avtal. Reserveringar som görs för kundfordringar som inte beräknas inflyta och konstaterade kundförluster bokförs som en kostnad. Intäktsredovisning sker i enlighet med BFNAR 2008:1, kapitel 6.

Fordringar

Fordringar har efter individuell värdering upptagits till belopp varmed de beräknas inflyta.

Inkomstskatt

Aktuell skatt för räkenskapsåret såsom den redovisas i resultaträkningen innehåller årets skattekostnad eller skatteintäkt och tidigare perioders skattekostnader eller skatteintäkter. Uppskjuten skatt särredovisas inte om det endast är balansposten obeskattade reserver som medför uppskjuten skatt. Uppskjutna skattefordringar redovisas endast om de med mycket hög sannolikhet senare rättmätigt kan kvittas mot skatteskulder.

Avskrivningar

Byggnad och mark skrivs årligen av med 2% medan maskiner och inventarier skrivs av med 20% per år.

Not 1, Medelantal anställda	2024-12-31	2023-12-31
Män	1	1
Totalt	1	1


Not 2, Bokslutsdispositioner	2024-01-01-- 2024-12-31	2023-01-01 -- 2023-12-31
Avsättning periodiseringsfond	-350 000	-389 000
Upplösning periodiseringsfond	320 000	288 500
Totalt	-30 000	-100 500

Not 3, Skattefordran/skatteskuld	2024-12-31	2023-12-31
Vid årets början	48 311	115 851
Betald skatt	244 421	181 551
Löneskatt	-24 260	-
Årets skattekostnad	-220 680	-249 091
Vid årets slut	47 792	48 311


W

Not 4, Byggnad & mark	2024-12-31	2023-12-31
Anskaffningsvärde vid årets början	3 510 583	3 510 583
Årets investering	0	0
Anskaffningsvärde vid årets slut	3 510 583	3 510 583
Ack avskrivning vid årets början	-210 600	-140 400
Årets avskrivning	-70 200	-70 200
Ack avskrivning vid årets slut	-280 800	-210 600
Restvärde	3 229 783	3 299 983
Not 5, Maskiner och inventarier	2024-12-31	2023-12-31
Anskaffningsvärde vid årets början	277 724	-
Årets anskaffning	0	277 724
Anskaffningsvärde vid årets slut	277 724	277 724
Ack avskrivning vid årets början	-55 545	-
Årets avskrivning	-55 545	-55 545
Ack avskrivning vid årets slut	-111 090	-55 545
Restvärde	166 634	222 179
Not 6, Obeskattade reserver	2024-12-31	2023-12-31
Periodiseringsfond, inkomstår 2018	0	320 000
Periodiseringsfond, inkomstår 2020	365 000	365 000
Periodiseringsfond, inkomstår 2021	359 000	359 000
Periodiseringsfond, inkomstår 2022	287 000	287 000
Periodiseringsfond, inkomstår 2023	389 000	389 000
Periodiseringsfond, inkomstår 2024	350 000	-
Summa	1 750 000	1 720 000

Lidingö, 2025-03-31



Jan Koskela
Verkställande direktör



Therese Lindblad
Styrelseledamot