

Årsredovisning

CKM Förlag Sverige AB

556250-2343

Styrelsen avger följande årsredovisning för
räkenskapsåret 2024-01-01 - 2024-12-31.

Om inte annat särskilt anges, redovisas alla belopp i hela kronor (sek).

INNEHÅLLSFÖRTECKNING	SIDA
- Förvaltningsberättelse	2
- Resultaträkning	3
- Balansräkning	4 - 5
- Noter	6
- Underskrifter	6


FASTSTÄLLELSEINTYG

Jag intygar att resultaträkningen och balansräkningen har fastställts på årsstämma 2025-02-04.
Årsstämman beslöt att godkänna styrelsens förslag till vinstdisposition.

Jag intygar att innehållet i dessa handlingar överensstämmer med originalen och att originalen undertecknats av samtliga personer som enligt lag ska underteckna dessa.

Stockholm 2025-02-04

Clas Kjellin



FÖRVALTNINGSBERÄTTELSE

VERKSAMHETEN

Allmänt om verksamheten

Företaget bedriver förlagsverksamhet inom området bokutgivning samt därmed förenlig verksamhet. Företaget har sitt säte i Stockholm.

FLERÅRSÖVERSIKT

Beloppen i flerårsöversikten är angivna i tusental kronor om inte annat anges.

	2401-2412	2301-2312	2201-2212	2101-2112	2001-2012
Nettoomsättning	553	510	436	836	1 163
Resultat efter finansiella poster	200	6	60	264	372
Soliditet %	77	64	96	84	81

FÖRÄNDRINGAR I EGET KAPITAL

	Aktiekapital	Reservfond	Balanserat resultat	Årets resultat
Belopp vid årets ingång	100 000	20 000	12 510	4 566
<i>Resultatdisposition enligt bolagsstämman</i>				
Balanseras i ny räkning			4 566	-4 566
Årets resultat				3 826
Belopp vid årets utgång	100 000	20 000	17 077	3 826

RESULTATDISPOSITION

Till årsstämmans förfogande står följande medel:

Balanserat resultat	17 077
Årets resultat	3 826
<i>Summa</i>	<i>20 903</i>

Styrelsen föreslår att medlen disponeras enligt följande:

Balanseras i ny räkning	20 903
<i>Summa</i>	<i>20 903</i>

RESULTATRÄKNING

1

2025022004151

	2024-01-01 2024-12-31	2023-01-01 2023-12-31
Rörelseintäkter, lagerförändringar m.m.		
Nettoomsättning	553 255	509 767
Övriga rörelseintäkter	70 495	200
Summa rörelseintäkter, lagerförändringar m.m.	623 750	509 967
Rörelsekostnader		
Råvaror och förnödenheter	-253 974	-122 266
Handelsvaror	-22 301	-147 850
Övriga externa kostnader	-131 073	-217 641
Av- och nedskrivningar av materiella och immateriella anläggningstillgångar	-6 400	—
Summa rörelsekostnader	-413 748	-487 757
Rörelseresultat	210 002	22 210
Finansiella poster		
Övriga ränteintäkter och liknande resultatposter	411	50
Räntekostnader och liknande resultatposter	-10 902	-16 524
Summa finansiella poster	-10 491	-16 474
Resultat efter finansiella poster	199 511	5 736
Bokslutsdispositioner		
Lämnade koncernbidrag	-194 800	—
Summa bokslutsdispositioner	-194 800	—
Resultat före skatt	4 711	5 736
Skatter		
Skatt på årets resultat	-885	-1 170
Årets resultat	3 826	4 566

BALANSRÄKNING

1

2025022004152

	2024-12-31	2023-12-31
TILLGÅNGAR		
Anläggningstillgångar		
<i>Immateriella anläggningstillgångar</i>		
Förskott avseende immateriella anläggningstillgångar	–	0
<i>Summa immateriella anläggningstillgångar</i>	–	0
<i>Materiella anläggningstillgångar</i>		
Inventarier, verktyg och installationer	25 600	–
<i>Summa materiella anläggningstillgångar</i>	25 600	–
<i>Finansiella anläggningstillgångar</i>		
Fordringar hos koncernföretag	112 200	185 000
Andra långfristiga fordringar	23 750	23 750
<i>Summa finansiella anläggningstillgångar</i>	135 950	208 750
Summa anläggningstillgångar	161 550	208 750
Omsättningstillgångar		
<i>Kortfristiga fordringar</i>		
Kundfordringar	9 603	3 109
Övriga fordringar	11 697	2 875
<i>Summa kortfristiga fordringar</i>	21 300	5 984
<i>Kassa och bank</i>		
Kassa och bank	1 226	73
<i>Summa kassa och bank</i>	1 226	73
Summa omsättningstillgångar	22 526	6 057
SUMMA TILLGÅNGAR	184 076	214 807

2025022004153

	2024-12-31	2023-12-31
EGET KAPITAL OCH SKULDER		
Eget kapital		
<i>Bundet eget kapital</i>		
Aktiekapital	100 000	100 000
Reservfond	20 000	20 000
<i>Summa bundet eget kapital</i>	<i>120 000</i>	<i>120 000</i>
<i>Fritt eget kapital</i>		
Balanserat resultat	17 077	12 510
Årets resultat	3 826	4 566
<i>Summa fritt eget kapital</i>	<i>20 903</i>	<i>17 076</i>
Summa eget kapital	140 903	137 076
Kortfristiga skulder		
Leverantörsskulder	31 500	-
Skatteskulder	885	1 170
Övriga skulder	788	-3 440
Upplupna kostnader och förutbetalda intäkter	10 000	80 001
Summa kortfristiga skulder	43 173	77 731
SUMMA EGET KAPITAL OCH SKULDER	184 076	214 807

NOTER


Not 1 Redovisningsprinciper

Enligt BFNAR 2016:10


Årsredovisningen har upprättats enligt årsredovisningslagen och BFNAR 2016:10 Årsredovisning i mindre företag (K2).

UNDERSKRIFTER

Stockholm


Clas Kjellin
2025-02-04

**Fotokopians överensstämmelse
med originalet intygas:**


Roland Göransson