

Årsredovisning

för

OrtoFast AB

556665-4843


Räkenskapsåret

2021-07-01 – 2022-06-30

Fastställelseintyg

Undertecknad styrelseledamot i OrtoFast AB intygar, dels att denna kopia av årsredovisningen stämmer överens med originalet, dels att resultaträkningen och balansräkningen i årsredovisningen har fastställts på årsstämma den 2 september 2022. Årsstämman beslutade att godkänna styrelsens förslag till resultatdisposition.

Göteborg den 2 september 2022


Göran Sigholm

Styrelsen för OrtoFast AB avger följande årsredovisning för räkenskapsåret 2021-07-01 – 2022-06-30.

Årsredovisningen är upprättad i svenska kronor, SEK. Om inte annat särskilt anges, redovisas alla belopp i hela kronor (kr). Uppgifter inom parentes avser föregående år.

Förvaltningsberättelse

Verksamheten

Allmänt om verksamheten

Bolaget skall bedriva läkarpraktik, ortopedisk och medicinsk konsultations- och informationsverksamhet och därmed förenlig verksamhet.

Företaget har sitt säte i Mölndal.

| Flerårsöversikt (tkr) | 2021/22 | 2020/21 | 2019/20 | 2018/19 | 2017/18 |
|-----------------------------------|----------------|----------------|----------------|----------------|----------------|
| Nettoomsättning | 1 363 | 555 | 1 342 | 1 479 | 1 678 |
| Resultat efter finansiella poster | 737 | -117 | 782 | 133 | 415 |
| Soliditet (%) | 86 | 80 | 76 | 72 | 74 |

Förändring av eget kapital

| | Aktie- kapital | Reserv- fond | Balanserat resultat | Årets resultat | Totalt |
|--|---------------------------|-------------------------|--------------------------------|---------------------------|------------------|
| Belopp vid årets ingång | 100 000 | 7 925 | 2 025 525 | 15 175 | 2 148 625 |
| Disposition enligt beslut av årets årsstämma: | | | | | |
| Balanseras i ny räkning | | | 15 175 | -15 175 | 0 |
| Årets resultat | | | | 543 062 | 543 062 |
| Belopp vid årets utgång | 100 000 | 7 925 | 2 040 700 | 543 062 | 2 691 687 |

Villkorade, ännu ej återbetalda, aktieägartillskott uppgår per balansdagen till 177 100 kr

Resultatdisposition

Styrelsen föreslår att till förfogande stående vinstmedel (kronor):

| | |
|--|------------------|
| balanserad vinst | 2 040 700 |
| årets vinst | 543 062 |
| | 2 583 762 |
| disponeras så att | |
| till aktieägare utdelas (380 kronor per aktie) | 380 000 |
| i ny räkning överföres | 2 203 762 |
| | 2 583 762 |

Styrelsen föreslås bemyndigas att besluta om tidpunkt då utdelningen skall betalas.

Styrelsen anser att förslaget är förenligt med försiktighetsregeln i 17 kap. 3 § aktiebolagslagen enligt följande redogörelse: Styrelsens uppfattning är att vinstutdelningen är försvarlig med hänsyn till de krav verksamhetens art, omfattning och risk ställer på storleken på det egna kapitalet, bolagets konsolideringsbehov, likviditet och ställning i övrigt.

Företagets resultat och ställning i övrigt framgår av efterföljande resultat- och balansräkning med noter.

Resultaträkning

| | Not | 2021-07-01 | 2020-07-01 |
|---|-----|------------------|-----------------|
| | 1 | -2022-06-30 | -2021-06-30 |
| Rörelseintäkter, lagerförändringar m. m. | | | |
| Nettoomsättning | | 1 362 706 | 555 139 |
| Summa rörelseintäkter, lagerförändringar m.m. | | 1 362 706 | 555 139 |
| Rörelsekostnader | | | |
| Handelsvaror | | -4 874 | 0 |
| Övriga externa kostnader | | -349 888 | -231 801 |
| Personalkostnader | 2 | -164 972 | -478 113 |
| Av- och nedskrivningar av materiella och immateriella anläggningstillgångar | | -122 384 | -97 580 |
| Summa rörelsekostnader | | -642 118 | -807 494 |
| Rörelseresultat | | 720 588 | -252 355 |
| Finansiella poster | | | |
| Resultat från övriga finansiella anläggningstillgångar | | 17 127 | 8 723 |
| Övriga ränteintäkter och liknande resultatposter | | 77 | 0 |
| Räntekostnader och liknande resultatposter | | -683 | 0 |
| Summa finansiella poster | | 16 521 | 8 723 |
| Resultat efter finansiella poster | | 737 109 | -243 632 |
| Bokslutsdispositioner | | | |
| Förändring av periodiseringsfonder | | -100 000 | 213 000 |
| Förändring av överavskrivningar | | 51 627 | 54 482 |
| Summa bokslutsdispositioner | | -48 373 | 267 482 |
| Resultat före skatt | | 688 736 | 23 850 |
| Skatter | | | |
| Skatt på årets resultat | | -145 674 | -8 675 |
| Årets resultat | | 543 062 | 15 175 |

Balansräkning

Not
1

2022-06-30

2021-06-30

TILLGÅNGAR

Anläggningstillgångar

Materiella anläggningstillgångar

Inventarier, verktyg och installationer

3

371 241

358 330

Summa materiella anläggningstillgångar

371 241

358 330

Summa anläggningstillgångar

371 241

358 330

Omsättningstillgångar

Kortfristiga fordringar

Kundfordringar

43 748

88 785

Övriga fordringar

13 903

10 181

Förutbetalda kostnader och upplupna intäkter

5 790

0

Summa kortfristiga fordringar

63 441

98 966

Kortfristiga placeringar

Övriga kortfristiga placeringar

3 177 743

3 060 615

Summa kortfristiga placeringar

3 177 743

3 060 615

Kassa och bank

Kassa och bank

467 474

136 309

Summa kassa och bank

467 474

136 309

Summa omsättningstillgångar

3 708 658

3 295 890

SUMMA TILLGÅNGAR

4 079 899

3 654 220

Balansräkning

Not
1

2022-06-30

2021-06-30

EGET KAPITAL OCH SKULDER

Eget kapital

Bundet eget kapital

Aktiekapital

100 000

100 000

Reservfond

7 925

7 925

Summa bundet eget kapital

107 925

107 925

Fritt eget kapital

Balanserat resultat

2 040 700

2 025 525

Årets resultat

543 062

15 175

Summa fritt eget kapital

2 583 762

2 040 700

Summa eget kapital

2 691 687

2 148 625

Obeskattade reserver

Periodiseringsfonder

815 000

715 000

Akkumulerade överavskrivningar

206 140

257 767

Summa obeskattade reserver

1 021 140

972 767

Långfristiga skulder

Övriga skulder

178 850

290 884

Summa långfristiga skulder

178 850

290 884

Kortfristiga skulder

Leverantörsskulder

13 785

4 826

Övriga skulder

99 437

118 800

Upplupna kostnader och förutbetalda intäkter

75 000

118 318

Summa kortfristiga skulder

188 222

241 944

SUMMA EGET KAPITAL OCH SKULDER

4 079 899

3 654 220

Noter

Not 1 Redovisningsprinciper

Allmänna upplysningar

Årsredovisningen är upprättad i enlighet med årsredovisningslagen och Bokföringsnämndens allmänna råd (BFNAR 2016:10) om årsredovisning i mindre företag.

Avskrivning

Tillämpade avskrivningstider:

Inventarier, verktyg och installationer 5 år

Nyckeltalsdefinitioner

Nettoomsättning

Rörelsens huvudintäkter, fakturerade kostnader, sidointäkter samt intäktskorrigeringar.

Resultat efter finansiella poster

Resultat efter finansiella intäkter och kostnader men före bokslutsdispositioner och skatter.

Soliditet (%)

Justerat eget kapital (eget kapital och obeskattade reserver med avdrag för uppskjuten skatt) i procent av balansomslutning.


Not 2 Medelantalet anställda

| | 2021-07-01 -2022-06-30 | 2020-07-01 -2021-06-30 |
|------------------------|---------------------------|---------------------------|
| Medelantalet anställda | 2 | 2 |


Not 3 Inventarier, verktyg och installationer

| | 2022-06-30 | 2021-06-30 |
|---|-----------------|-----------------|
| Ingående anskaffningsvärden | 694 228 | 694 228 |
| Inköp | 135 295 | |
| Utgående ackumulerade anskaffningsvärden | 829 523 | 694 228 |
| Ingående avskrivningar | -335 898 | -238 318 |
| Årets avskrivningar | -122 384 | -97 580 |
| Utgående ackumulerade avskrivningar | -458 282 | -335 898 |
| Utgående redovisat värde | 371 241 | 358 330 |

Möln dal den 2 september 2022


Göran Sigholm

Fotokopierad
med ursprung
varandra sammanlaga
för ändring



2022100300957