

Årsredovisning

Foodimpex International AB

Org.nr 556458-5494


Räkenskapsår 2023-09-01 - 2024-08-31

Fastställelseintyg

Undertecknad verkställande direktör i Foodimpex International AB intygar att resultaträkningen och balansräkningen i årsredovisningen har fastställts på årsstämman den 9 januari 2025. Årsstämman beslutade att godkänna styrelsens förslag till resultatdisposition.

Jag intygar också att innehållet i årsredovisningen och revisionsberättelsen stämmer överens med originalen.

Helsingborg den 9 januari 2025

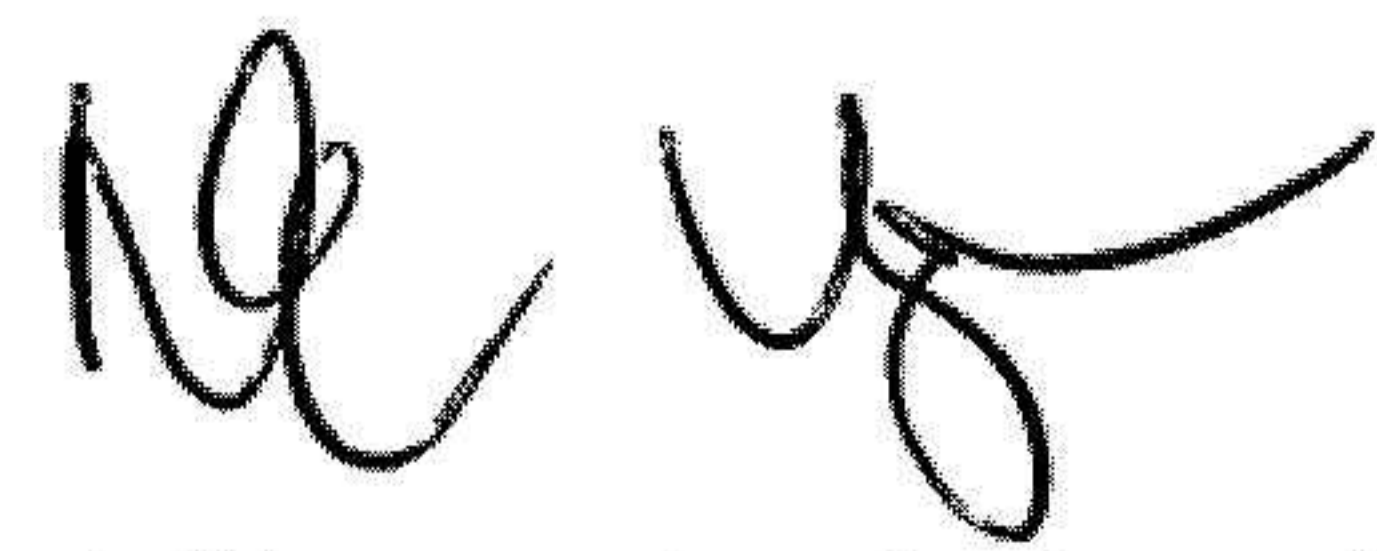


Sebastian Holm

Årsredovisning
för
Foodimpex International AB
556458-5494

Räkenskapsåret
2023-09-01 - 2024-08-31

Kopians överensstämmelse
med originalet intygas


NIKLAS WINGREN

Årsredovisning för räkenskapsåret 2023-09-01 - 2024-08-31

Styrelsen och verkställande direktören för Foodimpex International AB avger följande årsredovisning.

Innehåll	Sida
Förvaltningsberättelse	2
Resultaträkning	4
Balansräkning	5
Kassaflödesanalys	7
Noter	8

Styrelsens säte: HELSINGBORG

Företagets redovisningsvaluta: Svenska kronor (SEK).

Alla belopp redovisas, om inget annat anges, i tusentals kronor (Tkr). Till följd av detta kan avrundningsdifferenser förekomma.

Förvaltningsberättelse

Information om verksamheten

Bolaget bedriver handelsrörelse inom djupfrysta livsmedel i egen regi och genom dotterbolaget Foodimpex S.A. i Spanien.

Därjämte bedrivs handelsrörelse inom samma område genom intressebolagen SFI Asia Co. Ltd. Hangzhou i Kina samt Sue Yin Asia Ltd. på Mauritius.

Väsentliga händelser under räkenskapsåret

Verksamheten har under räkenskapsåret fortsatt att minska lagernivåerna.

Väderfenomenet El Niño har påverkat skördar i många länder, vilket har stor inverkan på Bolagets verksamhet. Bolaget har dock kunnat parera exempelvis de stora skördebortfall av mango som uppstått i Sydamerika och flyttat volymerna till andra länder.

Bolaget har under många år samarbetat med ett företag i Ungern gällande förpackning av råvara. En förändrad ägarbild hos detta företag har tvingat fram en förändring och Bolaget kommer under kommande räkenskapsår byta anläggning och företag man samarbetar med i Ungern.

Under året har det skett en stor personalomsättning, vilket resulterat i en bra och till stora delar ny organisation.

Väsentliga händelser efter räkenskapsårets slut

Bolagets VD har begärt entledigande och ersatts med ny VD.

Förväntad framtida utveckling samt väsentliga risker och osäkerhetsfaktorer

Ledningen för bolaget bedömer regelbundet de risker som förekommer i den bransch som bolaget är verksam i. Eftersom bolaget bedriver internationell handel är bolaget exponerat för valutarisker, vilket säkras genom terminer och andra finansiella instrument.

Klimatförändringar med medföljande väderfenomen samt förändrade odlingsmönster beroende på efterfrågan påverkar företaget vilket i förlängningen riskerar att påverka vår verksamhet. Vår bas är dock internationell handel och att hitta alternativa ursprung, vilket är och förblir grunden till vår verksamhet.

På grund av bolagets handel med livsmedel görs avsättningar för att minimera bolagets exponering för eventuella produktåterkallelser.

Användande av finansiella instrument

Bolaget använder sig av terminssäkringar och andra finansiella instrument för att hantera den valutaexponering som finns.

Koncerninterna lån löper med 5% ränta.

Ägarförhållanden

Bolaget är ett helägt dotterbolag till Abato AB (org.nr 556514-9423) med säte i Helsingborg, Skåne Län. Detta bolag har upprättat koncernredovisning.

Flerårsöversikt (Tkr)	2023/24	2022/23	2021/22	2020/21	2019/20
Nettoomsättning	242 256	300 214	279 278	262 572	278 781
Resultat efter finansiella poster	4 624	25 253	11 720	9 819	19 418
Res. i % av nettoomsättning	1,9	8,4	4,2	3,7	7,0
Balansomslutning	115 484	167 517	172 029	138 972	128 899
Soliditet (%)	58,1	39,8	37,5	44,6	38,9

För definitioner av nyckeltal, se Redovisnings- och värderingsprinciper.

Not Förändringar i eget kapital

	Aktie- kapital	Reserv- fond	Balanserat resultat	Årets resultat	Totalt
Belopp vid årets ingång	1 000 000	200 000	57 526 443	2 274 904	61 001 347
Omföring fg års resultat			2 274 904	-2 274 904	0
Årets resultat				434 215	434 215
Belopp vid årets utgång	1 000 000	200 000	59 801 347	434 215	61 435 562

Förslag till vinstdisposition

Styrelsen föreslår att till förfogande stående vinstmedel (kronor):

balanserad vinst	59 801 347
årets vinst	434 215
	60 235 562
disponeras så att	
i ny räkning överföres	60 235 562
	60 235 562

Bolagets resultat och ställning i övrigt framgår av efterföljande resultat- och balansräkningar samt kassaflödesanalys med noter.

Resultaträkning

Tkr

	Not	2023-09-01 -2024-08-31	2022-09-01 -2023-08-31
Nettoomsättning	2	242 256	300 214
Övriga rörelseintäkter		7 786	9 976
		250 042	310 190
Rörelsens kostnader			
Handelsvaror		-219 820	-264 112
Övriga externa kostnader	3, 4	-14 067	-9 653
Personalkostnader	5	-8 337	-11 451
Avskrivningar av materiella anläggningstillgångar	11	0	-75
		-242 225	-285 290
Rörelseresultat	6	7 817	24 900
Resultat från finansiella poster			
Övriga ränteintäkter och liknande resultatposter	7	4 371	3 861
Räntekostnader och liknande resultatposter	8	-7 564	-3 507
		-3 193	353
Resultat efter finansiella poster		4 624	25 253
Bokslutsdispositioner	9	-3 450	-22 408
Resultat före skatt		1 174	2 845
Skatt på årets resultat	10	-740	-571
Årets resultat		434	2 275

Balansräkning

Tkr

Not 2024-08-31 2023-08-31

TILLGÅNGAR

Anläggningstillgångar

Materiella anläggningstillgångar

Inventarier	11	0	0
-------------	----	---	---

Finansiella anläggningstillgångar

Andelar i koncernföretag	12, 13	2 125	2 125
--------------------------	--------	-------	-------

Fordringar hos koncernföretag	14	3 514	3 514
-------------------------------	----	-------	-------

Andelar i intresseföretag	15, 16	1 307	1 307
---------------------------	--------	-------	-------

Uppskjuten skattefordran	17	2 413	2 525
--------------------------	----	-------	-------

Andra långfristiga fordringar	18	224	224
-------------------------------	----	-----	-----

		9 584	9 696
--	--	--------------	--------------

Summa anläggningstillgångar		9 584	9 696
------------------------------------	--	--------------	--------------

Omsättningstillgångar

Varulager m m

Handelsvaror		40 746	85 230
--------------	--	--------	--------

Förskott till leverantörer		561	0
----------------------------	--	-----	---

		41 307	85 230
--	--	---------------	---------------

Kortfristiga fordringar

Kundfordringar		20 482	28 215
----------------	--	--------	--------

Fordringar hos koncernföretag		2 946	2 963
-------------------------------	--	-------	-------

Aktuella skattefordringar		1 943	1 398
---------------------------	--	-------	-------

Övriga fordringar		474	642
-------------------	--	-----	-----

Förutbetalda kostnader och upplupna intäkter		1 677	871
--	--	-------	-----

		27 522	34 089
--	--	---------------	---------------

<i>Kassa och bank</i>	24, 29	37 071	38 553
-----------------------	--------	--------	--------

Summa omsättningstillgångar		105 900	157 872
------------------------------------	--	----------------	----------------

SUMMA TILLGÅNGAR		115 484	167 568
-------------------------	--	----------------	----------------

Balansräkning

Tkr

Not 2024-08-31 2023-08-31

EGET KAPITAL OCH SKULDER

Eget kapital

19, 20

Bundet eget kapital

Aktiekapital

1 000

1 000

Reservfond

200

200

1 200

1 200

Fritt eget kapital

Balanserad vinst eller förlust

59 801

57 526

Årets resultat

434

2 275

60 236

59 801

Summa eget kapital

61 436

61 001

Obeskattade reserver

21

7 200

7 200

Avsättningar

Övriga avsättningar

22

11 714

12 259

Långfristiga skulder

25

Skulder till koncernföretag

0

51 182

Kortfristiga skulder

Skulder till kreditinstitut

23

0

6 664

Leverantörsskulder

12 148

10 947

Skulder till koncernföretag

26

8 361

5 000

Övriga skulder

1 795

1 430

Upplupna kostnader och förutbetalda intäkter

27

12 828

11 885

Summa kortfristiga skulder

35 134

35 926

SUMMA EGET KAPITAL OCH SKULDER

115 484

167 568

Kassaflödesanalys

Tkr

	Not	2023-09-01 -2024-08-31	2022-09-01 -2023-08-31
Den löpande verksamheten			
Resultat efter finansiella poster		4 624	25 253
Justeringar för poster som inte ingår i kassaflödet	28	-765	1 035
Betald skatt		-1 173	-913
Kassaflöde från den löpande verksamheten före förändring av rörelsekapital		2 686	25 375
Kassaflöde från förändring av rörelsekapitalet			
Förändring av varulager och pågående arbete		43 923	34 627
Förändring av kundfordringar		7 732	3 651
Förändring av kortfristiga fordringar		-567	843
Förändring av leverantörsskulder		-1 202	-21 068
Förändring av kortfristiga skulder		262	-13 790
Kassaflöde från den löpande verksamheten		52 834	29 638
Investeringsverksamheten			
Försäljning av materiella anläggningstillgångar		220	316
Investeringar i finansiella anläggningstillgångar		0	-596
Kassaflöde från investeringsverksamheten		220	-280
Finansieringsverksamheten			
Upptagna lån		0	38 613
Amortering av lån		-54 536	-11 612
Lämnade koncernbidrag		0	-22 500
Kassaflöde från finansieringsverksamheten		-54 536	4 501
Årets kassaflöde		-1 482	33 859
Likvida medel vid årets början			
Likvida medel vid årets början		38 553	4 694
Likvida medel vid årets slut		37 071	38 553

Noter

Tkr

Not 1 Redovisnings- och värderingsprinciper

Allmänna upplysningar

Årsredovisningen är upprättad i enlighet med årsredovisningslagen och BFNAR 2012:1 Årsredovisning och koncernredovisning (K3).

Fordringar och skulder i utländsk valuta har värderats till balansdagens kurs. Kursvinster och kursförluster på rörelsefordringar och rörelseskulder redovisas i rörelseresultatet medan kursvinster och kursförluster på finansiella fordringar och skulder redovisas som finansiella poster.

För säkring av tillgång eller skuld mot valutakursrisk används valutaterminer.

Värderingar av fordringar och skulder

Fordringar har upptagits till de belopp varmed de beräknas inflyta.

Övriga tillgångar och skulder har upptagits till anskaffningsvärden där inget annat anges.

Intäktsredovisning

Vid försäljning av varor redovisas normalt inkomsten som intäkt när de väsentliga förmåner och risker som är förknippade med ägandet av varan har överförts från företaget till köparen.

Anläggningstillgångar

Immateriella och materiella anläggningstillgångar redovisas till anskaffningsvärde minskat med ackumulerade avskrivningar enligt plan och eventuella nedskrivningar.

Avskrivning sker linjärt över den förväntade nyttjandeperioden med hänsyn till väsentligt restvärde. Följande avskrivningsprocent tillämpas:

Inventarier 20%

Finansiella instrument

Finansiella instrument värderas utifrån anskaffningsvärdet. Instrumentet redovisas i balansräkningen när bolaget blir part i instrumentets avtalsmässiga villkor. Finansiella tillgångar tas bort från balansräkningen när rätten att erhålla kassaflöden från instrumentet har löpt ut eller överförts och bolaget har överfört i stort sett alla risker och förmåner som är förknippade med äganderätten. Finansiella skulder tas bort från balansräkningen när förpliktelserna har reglerats eller på annat sätt upphört.

Säkringsredovisning

Foodimpex International AB tillämpar säkringsredovisning i enlighet med BFNAR 2012:1 kapitel 11 punkt 39 och punkt 40. Säkringsinstrument utgörs av terminer.

Säkringsredovisning tillämpas för att minska osäkerheten rörande framtida valutaeffekter på inköp och försäljning i euro och dollar.

Leasingavtal

Då de ekonomiska risker och fördelar som är förknippade med tillgången inte har övergått till leasetagaren klassificeras leasingen som operationell leasing. De tillgångar som företaget är leasegivare av redovisas som anläggningstillgång eller som omsättningstillgång beroende av när leasingperioden förfaller. Leasingavgiften fastställs årligen och redovisas linjärt över leasingperioden.

Varulager

Varulagret har värderats, med tillämpning av först-in först-ut principen, till det lägsta av dess anskaffningsvärde och dess nettoförsäljningsvärde på balansdagen. Med nettoförsäljningsvärde avses varornas beräknade försäljningspris minskat med försäljningskostnader. Den valda värderingsmetoden innebär att inkurans i varulagret har beaktats.

Inkomstskatter

Total skatt utgörs av aktuell skatt och uppskjuten skatt. Skatter redovisas i resultaträkningen, utom då underliggande transaktion redovisas direkt mot eget kapital varvid tillhörande skatteeffekter redovisas i eget kapital.

Uppskjuten skatt

Uppskjuten skatt är inkomstskatt som avser framtida räkenskapsår till följd av tidigare händelser. Redovisning sker enligt balansräkningsmetoden. Enligt denna metod redovisas uppskjutna skatteskulder och uppskjutna skattefordringar på temporära skillnader som uppstår mellan bokförda respektive skattemässiga värden för tillgångar och skulder samt för övriga skattemässiga avdrag eller underskott.

Uppskjutna skattefordringar netto redovisas mot uppskjutna skatteskulder endast om de kan betalas med ett nettobelopp. Uppskjuten skatt beräknas utifrån gällande skattesats på balansdagen. Effekter av förändringar i gällande skattesatser resultatförs i den period förändringen lagstadsats. Uppskjuten skattefordran redovisas som finansiell anläggningstillgång och uppskjuten skatteskuld som avsättning.

Uppskjuten skattefordran avseende underskottsavdrag eller andra framtida skattemässiga avdrag redovisas i den omfattning det är sannolikt att avdragen kan avräknas mot framtida skattemässiga överskott.

På grund av sambandet mellan redovisning och beskattning särredovisas inte den uppskjutna skatteskulden som är hänförlig till obeskattade reserver.

Avsättningar

Som avsättning har redovisats förpliktelser gentemot tredje man som är hänförliga till räkenskapsåret eller tidigare räkenskapsår och som på balansdagen antingen är säkra eller sannolika till sin förekomst men oviss till belopp eller till den tidpunkt då de ska infrias.

Ersättningar till anställda

Ersättningar till anställda avser alla former av ersättningar som företaget lämnar till de anställda. Kortfristiga ersättningar utgörs av bland annat löner, betald semester, betald frånvaro, bonus och ersättning efter avslutad anställning (pension). Kortfristiga ersättningar redovisas som kostnad och en skuld då det finns en legal eller informell förpliktelse att betala ut en ersättning till följd av en tidigare händelse och en tillförlitlig uppskattning av beloppet kan göras.

Ersättningar till anställda efter avslutad anställning

I företaget finns endast avgiftsbestämda pensionsplaner. Som avgiftsbestämda planer klassificeras planer där fastställda avgifter betalas och det inte finns förpliktelser att betala något ytterligare, utöver dessa avgifter.

Utgifter för avgiftsbestämda planer redovisas som en kostnad under den period de anställda utför de tjänster som ligger till grund för förpliktelsen.

Koncernbidrag

Erhållna och lämnade koncernbidrag redovisas som bokslutsdispositioner.

Koncernredovisning

Företaget är moderföretag men med hänvisning till undantagsreglerna i årsredovisningslagen 7 kap 2§ upprättas ingen egen koncernredovisning. Det överordnade moderföretaget Abato AB, org.nr 556514-9423 med säte i Helsingborg Skåne Län upprättar koncernredovisning.

Kassaflödesanalys

Kassaflödesanalysen upprättas enligt indirekta metoden. Det redovisade kassaflödet omfattar endast transaktioner som medför in- eller utbetalningar.

Som likvida medel klassificeras, förutom kassa- och banktillgodohavanden, kortfristiga finansiella placeringar som dels är utsatta för endast en obetydligt risk för värdefluktuationer, dels

* handlas på en öppen marknad till kända belopp, och

* har en kortare återstående löptid än tre månader från anskaffningstidpunkten

Uppskattningar och bedömningar

Följande antaganden om framtiden och andra väsentliga källor till osäkerhet i uppskattningar på balansdagen skulle kunna innebära en betydande risk för en väsentlig justering av redovisade värden för tillgångar och skulder under nästa räkenskapsår:

Avsättningar görs för eventuella produktåterkallelser.

Nyckeltalsdefinitioner

Nettoomsättning

Rörelsens huvudintäkter, fakturerade kostnader, sidointäkter samt intäktskorrigeringar.

Resultat efter finansiella poster

Resultat efter finansiella intäkter och kostnader men före bokslutsdispositioner och skatter.

Res. i % av nettoomsättning

Nettoresultat i procent av nettoomsättning.

Balansomslutning

Företagets samlade tillgångar.

Soliditet (%)

Justerat eget kapital (eget kapital och obeskattade reserver med avdrag för uppskjuten skatt) i procent av balansomslutning.

Not 2 Nettoomsättningens fördelning

	2023-09-01 -2024-08-31	2022-09-01 -2023-08-31
Nettoomsättningen per rörelsegren		
Handelsrörelse	242 256	300 214
	242 256	300 214
Rörelseresultat per rörelsegren		
Handelsrörelse	7 817	24 900
	7 817	24 900
Nettoomsättningen per geografisk marknad		
Sverige	191 778	228 808
Övriga Europa	29 561	54 243
Världen utanför Europa	20 917	17 163
	242 256	300 214

Not 3 Leasingavtal

Årets leasingkostnader avseende leasingavtal, uppgår till 2 037 Tkr (1 844).

Framtida leasingavgifter, för icke uppsägningsbara leasingavtal, förfaller till betalning enligt följande:

	2023-09-01 -2024-08-31	2022-09-01 -2023-08-31
Inom ett år	1 888	1 943
Senare än ett år men inom fem år	1 615	3 525
Senare än fem år	0	0
	3 503	5 468

Not 4 Arvode till revisorer

	2023-09-01 -2024-08-31	2022-09-01 -2023-08-31
Ernst & Young AB		
Revisionsuppdrag	114	115
	114	115

Not 5 Anställda och personalkostnader

	2023-09-01 -2024-08-31	2022-09-01 -2023-08-31
Medelantalet anställda		
Kvinnor	5	5
Män	5	5
	10	10
Löner och andra ersättningar		
Styrelse och verkställande direktör	483	482
Övriga anställda	4 408	7 736
	4 891	8 218
Sociala kostnader		
Pensionskostnader för styrelse och verkställande direktör	0	73
Pensionskostnader för övriga anställda	613	920
Övriga sociala avgifter enligt lag och avtal	1 812	2 333
	2 425	3 326
Totala löner, ersättningar, sociala kostnader och pensionskostnader	7 316	11 544
Könsfördelning bland ledande befattningshavare		
Andel kvinnor i styrelsen	25 %	25 %
Andel män i styrelsen	75 %	75 %
Andel kvinnor bland övriga ledande befattningshavare	20 %	20 %
Andel män bland övriga ledande befattningshavare	80 %	80 %

Not 6 Inköp och försäljning mellan koncernföretag

	2023-09-01 -2024-08-31	2022-09-01 -2023-08-31
Andel av årets totala inköp som skett från andra företag i koncernen	1,72 %	1,00 %
Andel av årets totala försäljningar som skett till andra företag i koncernen	1,77 %	1,23 %

2025013001629

Not 7 Övriga ränteintäkter och liknande resultatposter

	2023-09-01 -2024-08-31	2022-09-01 -2023-08-31
Ränteintäkter från koncernföretag	187	146
Övriga ränteintäkter	858	96
Valutakursvinst	3 326	3 619
	4 371	3 861

Not 8 Räntekostnader och liknande resultatposter

	2023-09-01 -2024-08-31	2022-09-01 -2023-08-31
Räntekostnader till koncernföretag	-2 067	-1 113
Övriga räntekostnader	-24	-848
Valutakursförlust	-5 499	-1 435
Övriga finansiella kostnader	26	-112
	-7 564	-3 507

Not 9 Bokslutsdispositioner

	2023-09-01 -2024-08-31	2022-09-01 -2023-08-31
Förändring av överavskrivningar	0	92
Lämnade koncernbidrag	-3 450	-22 500
	-3 450	-22 408

Not 10 Aktuell och uppskjuten skatt

	2023-09-01 -2024-08-31	2022-09-01 -2023-08-31
Skatt på årets resultat		
Aktuell skatt	-628	-820
Förändring av uppskjuten skatt avseende temporära skillnader	-112	250
Totalt redovisad skatt	-740	-571

Avstämning av effektiv skatt

	2023-09-01 -2024-08-31		2022-09-01 -2023-08-31	
	Procent	Belopp	Procent	Belopp
Redovisat resultat före skatt		1 174		2 845
Skatt enligt gällande skattesats	20,60	-242	20,60	-586
Ej avdragsgilla kostnader	20,60	-464	20,60	-281
Ej skattepliktiga intäkter	20,60	117	20,60	75
Övrigt	20,60	-39	20,60	-29
Temporära skillnader	20,60	-112	20,60	250
Redovisad effektiv skatt	63,02	-740	20,05	-571

Not 11 Inventarier

	2023-09-01 -2024-08-31	2022-09-01 -2023-08-31
Ingående anskaffningsvärden	1 687	2 110
Försäljningar/utrangeringar	-1 382	-423
Utgående ackumulerade anskaffningsvärden	305	1 687
Ingående avskrivningar	-1 687	-1 972
Försäljningar/utrangeringar	1 382	360
Årets avskrivningar	0	-75
Utgående ackumulerade avskrivningar	-305	-1 687
Utgående redovisat värde	0	0

Not 12 Andelar i koncernföretag

	2024-08-31	2023-08-31
Ingående anskaffningsvärden	2 125	2 125
Utgående ackumulerade anskaffningsvärden	2 125	2 125
Utgående redovisat värde	2 125	2 125

Not 13 Specifikation andelar i koncernföretag

Namn	Kapital- andel	Rösträtts- andel	Antal andelar	Bokfört värde
Foodimpex S/A	99,9%	99,9%	999	2 125
				2 125
	Org.nr	Säte		
Foodimpex S/A	ESA28650190	Barcelona		

Not 14 Fordringar hos koncernföretag

	2024-08-31	2023-08-31
Ingående anskaffningsvärden	3 514	3 168
Tillkommande fordringar	0	346
Utgående ackumulerade anskaffningsvärden	3 514	3 514
Utgående redovisat värde	3 514	3 514

Not 15 Andelar i intresseföretag

	2024-08-31	2023-08-31
Ingående anskaffningsvärden	1 307	1 307
Utgående ackumulerade anskaffningsvärden	1 307	1 307
Utgående redovisat värde	1 307	1 307

Not 16 Specifikation andelar i intresseföretag

Namn	Kapital- andel	Rösträtts- andel	Antal andelar	Bokfört värde
SFI Asia Co Ltd., Kina	50%	50%		701
Sue Yin Asia Ltd., Mauritius	45%	45%	13 500	606
				1 307

Not 17 Uppskjuten skattefordran

	2024-08-31	2023-08-31
Belopp vid årets ingång	2 525	2 275
Årets avsättningar	0	250
Under året återförda belopp	-112	0
Belopp vid årets utgång	2 413	2 525

Not 18 Andra långfristiga fordringar

	2024-08-31	2023-08-31
Ingående anskaffningsvärden	224	224
Tillkommande fordringar	0	0
Utgående ackumulerade anskaffningsvärden	224	224
Utgående redovisat värde	224	224

Not 19 Antal aktier och kvotvärde

Namn	Antal aktier	Kvotvärde
Antal A-Aktier	10 000	100
	10 000	

Not 20 Disposition av vinst eller förlust

	2024-08-31
Förslag till vinstdisposition	
Styrelsen föreslår att till förfogande stående vinstmedel:	
balanserad vinst	59 801
årets vinst	434
	60 236
disponeras så att	
i ny räkning överföres	60 236
	60 236

Not 21 Obeskattade reserver

	2024-08-31	2023-08-31
Periodiseringsfond	7 200	7 200
	7 200	7 200

Not 22 Övriga avsättningar

	2024-08-31	2023-08-31
Ingående balans	12 259	11 046
Årets avsättning	0	1 213
Årets upplösning	-545	0
	11 714	12 259

Not 23 Skulder till kreditinstitut

Nedan framgår fördelning av långfristiga lån.

Långgivare	2024-08-31	2023-08-31
SEB	0	6 664
	0	6 664
Kortfristig del av långfristig skuld	0	6 664

Not 24 Checkräkningskredit

	2024-08-31	2023-08-31
Beviljat belopp på checkräkningskredit uppgår till	0	25 000
Utnyttjad kredit uppgår till	0	0
<u>Ställda säkerheter</u>		
Företagsinteckning	25 000	25 000
	25 000	25 000

Checkräkningskrediten har sagts upp under räkenskapsåret.

Not 25 Långfristiga skulder till koncernföretag

	2024-08-31	2023-08-31
Långfristiga skulder som förfaller senare än fem år efter balansdagen	0	51 182
	0	51 182

Not 26 Kortfristiga skulder till koncernföretag

	2024-08-31	2023-08-31
Kortfristig del av skulder till koncernföretag	8 361	5 000
	8 361	5 000

2025013001634

Not 27 Upplupna kostnader och förutbetalda intäkter

	2024-08-31	2023-08-31
Upplupna personalrelaterade kostnader	907	3 101
Varor på väg	9 502	5 270
Övriga upplupna kostnader	2 420	3 514
	12 828	11 885

Not 28 Justering för poster som inte ingår i kassaflödet

	2024-08-31	2023-08-31
Avskrivningar	0	75
Avsättning	-545	1 213
Vinst vid försäljning av anläggningstillgångar	-220	-253
	-765	1 035

Not 29 Ställda säkerheter

	2024-08-31	2023-08-31
För skulder till kreditinstitut:		
Företagsinteckningar	25 000	25 000
	25 000	25 000

Det finns spärrade bankmedel på 502 Tkr (494).

Not 30 Väsentliga händelser efter räkenskapsårets slut
Bolagets VD har begärt entledigande och ersatts med ny VD.

Helsingborg den 18 december 2024

Carl-Gustav Nilsson
Ordförande

Malin Stendahl

Bertil Andersson

Emil Andersson

Sebastian Holm
Verkställande direktör

Vår revisionsberättelse har lämnats den 18 december 2024

Ernst & Young AB

Lars Starck
Auktoriserad revisor

PENNEO

Signaturerna i detta dokument är juridiskt bindande. Dokumentet är signerat genom Penneo™ för säker digital signering. Tecknarnas identitet har lagrats, och visas nedan.

"Med min signatur bekräftar jag innehållet och alla datum i detta dokumentet."

EMIL ANDERSSON

ÅR - VD / Styrelseledamot

Serienummer: c4459681f31763[...]9e9586eecd6

IP: 95.203.xxx.xxx

2024-12-18 14:40:06 UTC



SEBASTIAN HOLM

ÅR - VD / Styrelseledamot

Serienummer: 077cc4b1f31b6c[...]2dabb606ee1d6

IP: 82.96.xxx.xxx

2024-12-18 17:08:25 UTC



Carl-Gustav Herbert Nilsson

ÅR - VD / Styrelseledamot

Serienummer: 5e01f203752594[...]07cf3fae4c17c

IP: 90.224.xxx.xxx

2024-12-18 17:17:34 UTC



Malin Maria Stendahl

ÅR - VD / Styrelseledamot

Serienummer: b91bb4b715a5c4[...]974f9a903e153

IP: 94.234.xxx.xxx

2024-12-18 17:26:48 UTC



Helge Bertil Andersson

ÅR - VD / Styrelseledamot

Serienummer: 7a27d930a07cd3[...]a3aa724048500

IP: 81.227.xxx.xxx

2024-12-18 17:47:52 UTC



Lars Göran Michael Starck

Auktoriserad revisor

Serienummer: b8d40ca727ed0c[...]163fba7e145ce

IP: 147.161.xxx.xxx

2024-12-18 17:52:34 UTC



Detta dokument är digitalt signerat genom **Penneo.com**. Den digitala signeringsdatan i dokumentet är säkrad och validerad genom det datorgenererade hashvärdet hos det originella dokumentet. Dokumentet är låst och tidsstämplat med ett certifikat från en betrodd tredje part. All kryptografisk information är innesluten i denna PDF, för framtida validering om så krävs.

Hur man verifierar originaliteten hos dokumentet

Detta dokument är skyddat genom ett Adobe CDS certifikat. När du öppnar

dokumentet i Adobe Reader bör du se att dokumentet är certifierat med **Penneo e-signature service** <penneo@penneo.com> Detta garanterar att dokumentets innehåll inte har ändrats.

Du kan verifiera den kryptografiska informationen i dokumentet genom att använda Penneos validator, som finns på <https://penneo.com/validator>



Building a better
working world

2025013001637

Revisionsberättelse

Till bolagsstämman i Foodimpex International Aktiebolag, org.nr 556458-5494

Rapport om årsredovisningen

Uttalanden

Vi har utfört en revision av årsredovisningen för Foodimpex International Aktiebolag för räkenskapsåret 2023-09-01 - 2024-08-31.

Enligt vår uppfattning har årsredovisningen upprättats i enlighet med årsredovisningslagen och ger en i alla väsentliga avseenden rättvisande bild av Foodimpex International Aktiebolags finansiella ställning per den 31 augusti 2024 och av dess finansiella resultat och kassaflöde för året enligt årsredovisningslagen. Förvaltningsberättelsen är förenlig med årsredovisningens övriga delar.

Vi tillstyrker därför att bolagsstämman fastställer resultaträkningen och balansräkningen.

Grund för uttalanden

Vi har utfört revisionen enligt International Standards on Auditing (ISA) och god revisionssed i Sverige. Vårt ansvar enligt dessa standarder beskrivs närmare i avsnittet *Revisorns ansvar*. Vi är oberoende i förhållande till Foodimpex International Aktiebolag enligt god revisorssed i Sverige och har i övrigt fullgjort vårt yrkesetiska ansvar enligt dessa krav.

Vi anser att de revisionsbevis vi har inhämtat är tillräckliga och ändamålsenliga som grund för våra uttalanden.

Styrelsens och verkställande direktörens ansvar

Det är styrelsen och verkställande direktören som har ansvaret för att årsredovisningen upprättas och att den ger en rättvisande bild enligt årsredovisningslagen. Styrelsen och verkställande direktören ansvarar även för den interna kontroll som de bedömer är nödvändig för att upprätta en årsredovisning som inte innehåller några väsentliga felaktigheter, vare sig dessa beror på oegentligheter eller misstag.

Vid upprättandet av årsredovisningen ansvarar styrelsen och verkställande direktören för bedömningen av bolagets förmåga att fortsätta verksamheten. De upplyser, när så är tillämpligt, om förhållanden som kan påverka förmågan att fortsätta verksamheten och att använda antagandet om fortsatt drift. Antagandet om fortsatt drift tillämpas dock inte om styrelsen och verkställande direktören avser att likvidera bolaget, upphöra med verksamheten eller inte har något realistiskt alternativ till att göra något av detta.

Revisorns ansvar


Våra mål är att uppnå en rimlig grad av säkerhet om att årsredovisningen som helhet inte innehåller några väsentliga felaktigheter, vare sig dessa beror på oegentligheter eller misstag, och att lämna en revisionsberättelse som innehåller våra uttalanden. Rimlig säkerhet är en hög grad av säkerhet, men är ingen garanti för att en revision som utförs enligt ISA och god revisionssed i Sverige alltid kommer att upptäcka en väsentlig felaktighet om en sådan finns. Felaktigheter kan uppstå på grund av oegentligheter eller misstag och anses vara väsentliga om de enskilt eller tillsammans rimligen kan förväntas påverka de ekonomiska beslut som användare fattar med grund i årsredovisningen.

Som del av en revision enligt ISA använder vi professionellt omdöme och har en professionellt skeptisk inställning under hela revisionen. Dessutom:

- identifierar och bedömer vi riskerna för väsentliga felaktigheter i årsredovisningen, vare sig dessa beror på oegentligheter eller misstag, utformar och utför granskningsåtgärder bland annat utifrån dessa risker och inhämtar revisionsbevis som är tillräckliga och ändamålsenliga för att utgöra en grund för våra uttalanden. Risken för att inte upptäcka en väsentlig felaktighet till följd av oegentligheter är högre än för en väsentlig felaktighet som beror på misstag, eftersom oegentligheter kan innefatta agerande i maskopi, förfalskning, avsiktliga utelämnanden, felaktig information eller åsidosättande av intern kontroll.
- skaffar vi oss en förståelse av den del av bolagets interna kontroll som har betydelse för vår revision för att utforma granskningsåtgärder som är lämpliga med hänsyn till omständigheterna, men inte för att uttala oss om effektiviteten i den interna kontrollen.
- utvärderar vi lämpligheten i de redovisningsprinciper som används och rimligheten i styrelsens och verkställande direktörens uppskattningar i redovisningen och tillhörande upplysningar.
- drar vi en slutsats om lämpligheten i att styrelsen och verkställande direktören använder antagandet om fortsatt drift vid upprättandet av årsredovisningen. Vi drar också en slutsats, med grund i de inhämtade revisionsbevisen, om det finns någon väsentlig osäkerhetsfaktor som avser sådana händelser eller förhållanden som kan leda till betydande tvivel om bolagets förmåga att fortsätta verksamheten. Om vi drar slutsatsen att det finns en väsentlig osäkerhetsfaktor, måste vi i revisionsberättelsen fästa uppmärksamheten på upplysningarna i årsredovisningen om den väsentliga osäkerhetsfaktorn eller, om sådana upplysningar är otillräckliga, modifiera uttalandet om årsredovisningen. Våra slutsatser baseras på de revisionsbevis som inhämtas fram till datumet för revisionsberättelsen. Dock kan framtida händelser eller förhållanden göra att ett bolag inte längre kan fortsätta verksamheten.
- utvärderar vi den övergripande presentationen, strukturen och innehållet i årsredovisningen, däribland upplysningarna, och om årsredovisningen återger de underliggande transaktionerna och händelserna på ett sätt som ger en rättvisande bild.

Vi måste informera styrelsen om bland annat revisionens planerade omfattning och inriktning samt tidpunkten för den. Vi måste också informera om betydelsefulla iakttagelser under revisionen, däribland de eventuella betydande brister i den interna kontrollen som vi identifierat.

Fotokopians överensstämmelse
med originalet intygas:


1 (2)
NIKLAS WINBERG



Building a better
working world

2025013001638

Rapport om andra krav enligt lagar och andra författningar

Uttalanden

Utöver vår revision av årsredovisningen har vi även utfört en revision av styrelsens och verkställande direktörens förvaltning av Foodimpex International Aktiebolag för räkenskapsåret 2023-09-01 - 2024-08-31 samt av förslaget till dispositioner beträffande bolagets vinst eller förlust.

Vi tillstyrker att bolagsstämman disponerar vinsten enligt förslaget i förvaltningsberättelsen och beviljar styrelsens ledamöter och verkställande direktören ansvarsfrihet för räkenskapsåret.

Grund för uttalanden

Vi har utfört revisionen enligt god revisionssed i Sverige. Vårt ansvar enligt denna beskrivs närmare i avsnittet *Revisorns ansvar*. Vi är oberoende i förhållande till Foodimpex International Aktiebolag enligt god revisorssed i Sverige och har i övrigt fullgjort vårt yrkesetiska ansvar enligt dessa krav.

Vi anser att de revisionsbevis vi har inhämtat är tillräckliga och ändamålsenliga som grund för våra uttalanden.

Styrelsens och verkställande direktörens ansvar

Det är styrelsen som har ansvaret för förslaget till dispositioner beträffande bolagets vinst eller förlust. Vid förslag till utdelning innefattar detta bland annat en bedömning av om utdelningen är försvarlig med hänsyn till de krav som bolagets verksamhetsart, omfattning och risker ställer på storleken av bolagets egna kapital, konsolideringsbehov, likviditet och ställning i övrigt.

Styrelsen ansvarar för bolagets organisation och förvaltningen av bolagets angelägenheter. Detta innefattar bland annat att fortlöpande bedöma bolagets ekonomiska situation och att tillse att bolagets organisation är utformad så att bokföringen, medelsförvaltningen och bolagets ekonomiska angelägenheter i övrigt kontrolleras på ett betryggande sätt. Verkställande direktören ska sköta den löpande förvaltningen enligt styrelsens riktlinjer och anvisningar och bland annat vidta de åtgärder som är nödvändiga för att bolagets bokföring ska fullgöras i överensstämmelse med lag och för att medelsförvaltningen ska skötas på ett betryggande sätt.

Revisorns ansvar

Vårt mål beträffande revisionen av förvaltningen, och därmed vårt uttalande om ansvarsfrihet, är att inhämta revisionsbevis för att med en rimlig grad av säkerhet kunna bedöma om någon styrelseledamot eller verkställande direktören i något väsentligt avseende:

- företagit någon åtgärd eller gjort sig skyldig till någon försummelse som kan föranleda ersättningsskyldighet mot bolaget, eller
- på något annat sätt handlat i strid med aktiebolagslagen, årsredovisningslagen eller bolagsordningen.

Vårt mål beträffande revisionen av förslaget till dispositioner av bolagets vinst eller förlust, och därmed vårt uttalande om detta, är att med rimlig grad av säkerhet bedöma om förslaget är förenligt med aktiebolagslagen.

Rimlig säkerhet är en hög grad av säkerhet, men ingen garanti för att en revision som utförs enligt god revisionssed i Sverige alltid kommer att upptäcka åtgärder eller försummelser som kan föranleda ersättningsskyldighet mot bolaget, eller att ett förslag till dispositioner av bolagets vinst eller förlust inte är förenligt med aktiebolagslagen.

Som en del av en revision enligt god revisionssed i Sverige använder vi professionellt omdöme och har en professionellt skeptisk inställning under hela revisionen. Granskningen av förvaltningen och förslaget till dispositioner av bolagets vinst eller förlust grundar sig främst på revisionen av räkenskaper. Vilka tillkommande granskningsåtgärder som utförs baseras på vår professionella bedömning med utgångspunkt i risk och väsentlighet. Det innebär att vi fokuserar granskningen på sådana åtgärder, områden och förhållanden som är väsentliga för verksamheten och där avsteg och överträdelser skulle ha särskild betydelse för bolagets situation. Vi går igenom och prövar fattade beslut, beslutsunderlag, vidtagna åtgärder och andra förhållanden som är relevanta för vårt uttalande om ansvarsfrihet. Som underlag för vårt uttalande om styrelsens förslag till dispositioner beträffande bolagets vinst eller förlust har vi granskat om förslaget är förenligt med aktiebolagslagen.

Helsingborg den dag som framgår av digital signering

Ernst & Young AB

Lars Starck
Auktoriserad revisor

2025013001639

PENNEO

Signaturerna i detta dokument är juridiskt bindande. Dokumentet är signerat genom Penneo™ för säker digital signering. Tecknarnas identitet har lagrats, och visas nedan.

"Med min signatur bekräftar jag innehållet och alla datum i detta dokumentet."


Lars Göran Michael Starck

Auktoriserad revisor

Serienummer: b8d40ca727ed0c[...]163fba7e145ce

IP: 147.161.xxx.xxx

2024-12-18 17:52:34 UTC



Detta dokument är digitalt signerat genom **Penneo.com**. Den digitala signeringsdatan i dokumentet är säkrad och validerad genom det datogenererade hashvärdet hos det originella dokumentet. Dokumentet är låst och tidsstämplat med ett certifikat från en betrodd tredje part. All kryptografisk information är innesluten i denna PDF, för framtida validering om så krävs.

Hur man verifierar originaliteten hos dokumentet

Detta dokument är skyddat genom ett Adobe CDS certifikat. När du öppnar

dokumentet i Adobe Reader bör du se att dokumentet är certifierat med **Penneo e-signature service** <penneo@penneo.com> Detta garanterar att dokumentets innehåll inte har ändrats.

Du kan verifiera den kryptografiska informationen i dokumentet genom att använda Penneos validator, som finns på <https://penneo.com/validator>

Penneo dokumentnyckel: LKJ4S-NIN2NK-FWCEB-LP0X6-SVWID-EL14Q

Årsredovisning

och

Koncernredovisning

för

Abato AB

556514-9423

Räkenskapsåret

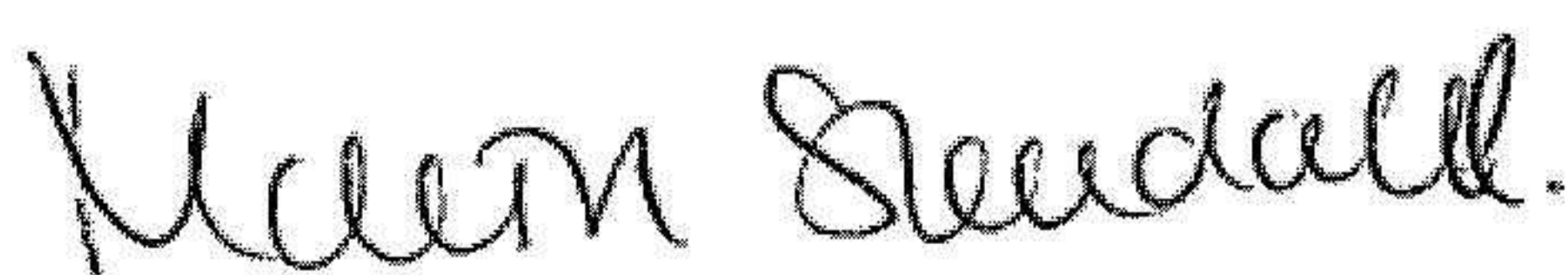
2023-09-01 - 2024-08-31

Fastställelseintyg

Undertecknad verkställande direktör i Abato AB intygar att resultaträkningen och balansräkningen i årsredovisningen för moderbolaget samt koncernresultaträkningen och koncernbalansräkningen har fastställts på årsstämma den 9 januari 2025. Årsstämman beslutade att godkänna styrelsens förslag till resultatdisposition.

Jag intygar också att innehållet i årsredovisningen och revisionsberättelsen stämmer överens med originalen.

Helsingborg den 9 januari 2025



Malin Stendahl


Årsredovisning
och
Koncernredovisning
för
Abato AB

556514-9423

Räkenskapsåret

2023-09-01 - 2024-08-31

Fotokopians överensstämmelse
med originalet intygas:


SUSANNE ISRELL

Styrelsen och verkställande direktören för Abato AB avger följande årsredovisning och koncernredovisning för räkenskapsåret 2023-09-01 - 2024-08-31.

Årsredovisningen är upprättad i svenska kronor, SEK. Om inte annat särskilt anges, redovisas alla belopp i tusentals kronor (Tkr). Uppgifter inom parentes avser föregående år.

Förvaltningsberättelse

Information om verksamheten

Bolaget har under året bedrivit verksamhet genom sina helägda dotter- respektive dotterdotterbolag på så sätt som beskrivs nedan.

Foodimpexkoncernen

Bolaget bedriver handelsrörelse inom djupfrysta livsmedel i egen regi och genom dotterbolaget Foodimpex S.A. i Spanien. Därjämte bedrivs handelsrörelse inom samma bransch genom intressebolagen SFI Asia Co. Ltd. Hangzhou i Kina samt Sue Yin Asia Ltd. på Mauritius.

Garnitokoncernen

Bolaget bedriver fastighetsförvaltning inklusive utveckling av bostäder och kommersiella lokaler samt förvärv av fastigheter/fastighetsbolag och förvärv av mark ändamålsenlig för byggnation.

Verksamheten i koncernen bedrivs i sin helhet via de till bolaget helägda dotterbolagen.

Abatokoncernen

Moderbolaget Abato AB bedriver koncerninterna tjänster inom administration och ledning.

Bolaget har sitt säte i Helsingborg, Skåne län.

Väsentliga händelser under räkenskapsåret

Foodimpexkoncernen

Verksamheten har under räkenskapsåret fortsatt minska lagernivåerna.

Väderfenomenet El Niño har påverkat skördar i många länder vilket har stor inverkan på Bolagets verksamhet. Bolaget har dock kunnat parera exempelvis de stora skördebortfall av mango som uppstått i Sydamerika och flyttat volymerna till andra länder.

Bolaget har under många år samarbetat med ett företag i Ungern gällande förpackning av råvara. En förändrad ägarbild hos detta företag har tvingat fram en förändring och Bolaget kommer under kommande räkenskapsår byta anläggning och företag man samarbetar med i Ungern.

Under året har det skett en stor personalomsättning vilket resulterat i en bra och till stora delar ny organisation.

Garnitokoncernen

Bolaget har en pågående tvist där Garnito AB stämt Granitor AB m.fl. gällande varumärkesintrång. Patent och marknadsdomstolen ogillade Garnito AB:s talan, som därefter överklagat beslutet och prövningstillstånd i patent och marknadsöverdomstolen har meddelats. Målet förväntas avgöras vid årsskiftet 2024/25.

Garnito AB har per den 1 september 2023 erhållit ett ovillkorat aktieägartillskott av Abato AB om 100 MSEK.

Moderbolaget

Abato AB har per den 1 september 2023 lämnat ett ovillkorat aktieägartillskott till Garnito AB om 100 MSEK.

Förväntad framtida utveckling samt väsentliga risker och osäkerhetsfaktorer

Foodimpexkoncernen

Ledningen för bolaget bedömer regelbundet de risker som förekommer i den bransch som bolaget är verksam i. Eftersom bolaget bedriver internationell handel är bolaget exponerat för valutarisker vilket säkras genom terminer och andra finansiella instrument.

- Klimatförändringar med medföljande väderfenomen samt förändrade odlingsmönster beroende på efterfrågan påverkar företaget vilket i förlängningen riskerar att påverka vår verksamhet. Vår bas är dock internationell handel och att hitta alternativa ursprung är och förblir grunden för vår verksamhet.

- På grund av bolagets handel med livsmedel görs avsättningar för att minimera bolagets exponering för eventuella produktåterkallelser.

Garnitokoncernen

Under året har det skett en ökning av vakanta hyreslägenheter i Helsingborgsregionen. För koncernen innebär det en något förhöjd vakansrisk men vakansgraden är fortsatt låg, under 1%. Framgent bedöms inte vakansgraden öka nämnvärt för koncernen och bedöms inte som en väsentlig risk.

För fastigheten i Båstad (84 lägenheter) har vakansgraden under räkenskapsåret sjunkit från 15 % till 5%. Området har en positiv utveckling och vakansgraden väntas sjunka ytterligare i takt med att området etableras.

Sedan andra kvartalet 2024 har marknadsräntorna sjunkit och bolagets kostnader till följd av det. Samtidigt sänkte Riksbanken styrräntan under april och augusti 2024, ett agerande som kommer att fortsätta under hösten om Riksbanken agerar i enlighet med sin prognos.

- Bolagets risk kopplat till förändringar på räntemarknaden är begränsade och reduceras ytterligare genom användandet av finansiella instrument i form av ränteswappar. Räntekostnaderna bedöms inte som någon risk med nuvarande belåningsgrad och kassaflöde.

Användande av finansiella instrument

Foodimpexkoncernen

- Bolaget använder sig av terminssäkringar och andra finansiella instrument för att hantera den valutaexponering som finns. Koncerninterna lån löper med 5% ränta.

Garnitokoncernen

Av koncernens totala externa lånefinansiering om 527 mkr (531 f.g år) är 70% räntesäkrat via ränteswappar med varierande förfall fram till år 2034. Räntesäkrade lån har en snittränta om högst 3,65%. Resterande 30% utgöres av banklån med rörlig ränta.

Koncerninterna lån löper med internränta enligt koncernens finanspolicy.

Bolagets fastigheter är i balansräkningen upptagna till anskaffningsvärden med reduktion för årliga avskrivningar.

Ägarförhållanden

Bolagets huvudsakliga aktieägare är Bertil Andersson med familj.

20250409000723

Flerårsöversikt (Tkr)

Koncernen	2023/24	2022/23	2021/22	2020/21	2019/20
Nettoomsättning	380 508	427 979	387 270	366 833	378 109
Resultat efter finansiella poster	24 005	35 204	29 129	28 435	31 533
Balansomslutning	1 158 422	1 162 209	1 141 714	1 074 407	1 076 623
Nettomarginal (%)	6,3	8,2	7,5	7,8	8,3
Soliditet (%)	44,5	42,8	41,5	42,0	42,2

Moderbolaget	2023/24	2022/23	2021/22	2020/21	2019/20
Nettoomsättning	3 242	3 669	316	518	517
Resultat efter finansiella poster	4 473	5 831	3 544	41 149	121 001
Balansomslutning	301 698	305 662	309 705	302 242	266 588
Nettomarginal (%)	138,0	158,9	1 120,6	7 950,6	23 409,2
Soliditet (%)	99,5	95,3	94,6	94,4	94,2

För definitioner av nyckeltal, se Redovisnings- och värderingsprinciper.

Förändringar i eget kapital (Belopp i kronor)

Koncernen	Aktie- kapital	Annat eget kapital inkl. årets resultat	Totalt
Belopp vid årets ingång	384 375	497 433 741	497 818 116
Disposition enligt beslut av extrastämman:			
Utdelning		-2 500 000	-2 500 000
Omräkningsdifferens		-708 464	-708 464
Årets resultat		20 971 420	20 971 420
Belopp vid årets utgång	384 375	515 196 697	515 581 072

Moderbolaget	Aktie- kapital	Reserv- fond	Balanserat resultat	Årets resultat	Totalt
Belopp vid årets ingång	384 375	20 000	290 211 250	489 024	291 104 649
Disposition enligt beslut av extrastämman:					
Utdelning			-2 500 000		-2 500 000
Balanseras i ny räkning			489 024	-489 024	0
Årets resultat				11 450 783	11 450 783
Belopp vid årets utgång	384 375	20 000	288 200 274	11 450 783	300 055 432

Förslag till vinstdisposition

Styrelsen föreslår att till förfogande stående vinstmedel (kronor):

balanserad vinst	288 200 274
årets vinst	11 450 783
	299 651 057

disponeras så att	
i ny räkning överföres	299 651 057
	299 651 057

Koncernens och moderbolagets resultat och ställning i övrigt framgår av efterföljande resultat- och balansräkningar samt kassaflödesanalyser med noter.

2025040900724

Koncernens Resultaträkning

Tkr

	Not	2023-09-01 -2024-08-31	2022-09-01 -2023-08-31
Nettoomsättning	2, 3	380 508	427 979
Övriga rörelseintäkter		13 856	11 582
		394 364	439 561
Rörelsens kostnader			
Handelsvaror		-252 089	-293 107
Övriga externa kostnader	4, 5	-54 228	-48 843
Personalkostnader	6	-19 892	-21 988
Avskrivningar och nedskrivningar av materiella anläggningstillgångar	11, 12	-24 818	-24 322
Övriga rörelsekostnader		-622	-3 835
		-351 649	-392 095
Rörelseresultat		42 715	47 466
Resultat från finansiella poster			
Övriga ränteintäkter och liknande resultatposter	7	13 932	8 739
Räntekostnader och liknande resultatposter	8	-32 642	-21 001
		-18 710	-12 262
Resultat efter finansiella poster		24 005	35 204
Resultat före skatt		24 005	35 204
Skatt på årets resultat	10	-2 126	-4 118
Uppskjuten skatt	10	-908	-5 711
Årets resultat		20 971	25 375
Hänförligt till moderföretagets aktieägare		20 971	25 375

2025040900725

Koncernens Balansräkning

Tkr

Not 2024-08-31 2023-08-31

TILLGÅNGAR

Anläggningstillgångar

Materiella anläggningstillgångar

Byggnader och mark	11	919 909	933 290
Inventarier	12	387	909
Pågående nyanläggningar och förskott avseende materiella anläggningstillgångar	13	0	3 127
		920 296	937 326

Finansiella anläggningstillgångar

Andelar i intresseföretag	16, 17	17 543	12 830
Uppskjuten skattefordran		2 491	0
Andra långfristiga fordringar		226	226
		20 260	13 056

Summa anläggningstillgångar **940 556** **950 382**

Omsättningstillgångar

Varulager m m

Färdiga varor och handelsvaror		48 411	92 477
		48 411	92 477

Kortfristiga fordringar

Kundfordringar		28 845	35 155
Aktuella skattefordringar		6 756	2 212
Övriga fordringar		4 361	4 464
Förutbetalda kostnader och upplupna intäkter	20	5 468	3 824
		45 430	45 655

Kassa och bank

Summa omsättningstillgångar **124 137** **73 695**
217 978 **211 827**

SUMMA TILLGÅNGAR **1 158 534** **1 162 209**

Koncernens Balansräkning

Tkr

Not 2024-08-31 2023-08-31

EGET KAPITAL OCH SKULDER

Eget kapital	21		
Eget kapital hänförligt till moderföretagets aktieägare			
Aktiekapital		384	384
Annat eget kapital inklusive årets resultat		515 196	497 434
Eget kapital hänförligt till moderföretagets aktieägare		515 580	497 818
Summa eget kapital		515 580	497 818
Avsättningar			
Uppskjuten skatteskuld	24	52 443	42 181
Övriga avsättningar	25	11 715	19 121
		64 158	61 302
Långfristiga skulder			
Skulder till kreditinstitut	26	527 065	531 065
Övriga skulder	27	221	265
		527 286	531 330
Kortfristiga skulder			
Skulder till kreditinstitut	26	802	8 266
Leverantörsskulder		19 146	19 425
Aktuella skatteskulder		2 318	4 216
Övriga skulder		2 899	14 878
Upplupna kostnader och förutbetalda intäkter	28	26 345	24 974
		51 510	71 759
SUMMA EGET KAPITAL OCH SKULDER		1 158 534	1 162 209

2025040900727

Koncernens

Kassaflödesanalys

Tkr

	Not	2023-09-01 -2024-08-31	2022-09-01 -2023-08-31
Den löpande verksamheten			
Resultat efter finansiella poster		24 005	35 204
Justeringar för poster som inte ingår i kassaflödet m.m	29	20 183	30 399
Betald skatt		-8 568	-14 837
Kassaflöde från den löpande verksamheten före förändringar av rörelsekapital		35 620	50 766
Kassaflöde från förändringar i rörelsekapital			
Förändring av varulager och pågående arbeten		44 066	33 347
Förändring kundfordringar		6 310	3 493
Förändring av kortfristiga fordringar		-2 248	-4 337
Förändring leverantörsskulder		-279	-21 355
Förändring av kortfristiga skulder		-10 652	-13 175
Kassaflöde från den löpande verksamheten		72 817	48 739
Investeringsverksamheten			
Investeringar i materiella anläggningstillgångar		-8 411	-40 541
Kassaflöde från investeringsverksamheten		-8 411	-40 541
Finansieringsverksamheten			
Upptagna lån		0	28 324
Amortering av lån		-11 464	0
Utbetald utdelning		-2 500	0
Kassaflöde från finansieringsverksamheten		-13 964	28 324
Årets kassaflöde		50 442	36 522
Likvida medel vid årets början			
Likvida medel vid årets början		73 695	37 173
Likvida medel vid årets slut		124 137	73 695

Moderbolagets Resultaträkning

Tkr

	Not	2023-09-01 -2024-08-31	2022-09-01 -2023-08-31
Nettoomsättning	2	3 242	3 669
Övriga rörelseintäkter		210	14
		3 452	3 683
Rörelsens kostnader			
Övriga externa kostnader	4, 5	-1 671	-1 712
Personalkostnader	6	-3 259	-3 027
Avskrivningar av materiella anläggningstillgångar	12	-56	-104
		-4 986	-4 843
Rörelseresultat		-1 534	-1 160
Resultat från finansiella poster			
Övriga ränteintäkter och liknande resultatposter	7	6 023	6 991
Räntekostnader och liknande resultatposter	8	-16	0
		6 007	6 991
Resultat efter finansiella poster		4 473	5 831
Bokslutsdispositioner	9	6 978	-5 342
Resultat före skatt		11 451	489
Skatt på årets resultat	10	0	0
Årets resultat		11 451	489

2025040900729

**Moderbolagets
Balansräkning**

Tkr

Not 2024-08-31 2023-08-31

EGET KAPITAL OCH SKULDER

Eget kapital	21, 22		
<i>Bundet eget kapital</i>			
Aktiekapital		384	384
Reservfond		20	20
		404	404
 <i>Fritt eget kapital</i>			
Balanserad vinst eller förlust		288 200	290 211
Årets resultat		11 451	489
		299 651	290 700
 Summa eget kapital		300 055	291 104
 Obeskattade reserver	23	73	100
 Kortfristiga skulder			
Leverantörsskulder		68	45
Aktuella skatteskulder		0	336
Övriga skulder		241	13 113
Upplupna kostnader och förutbetalda intäkter	28	1 261	963
Summa kortfristiga skulder		1 570	14 457
 SUMMA EGET KAPITAL OCH SKULDER		301 698	305 661

Moderbolagets
Kassaflödesanalys

Tkr

Not 2023-09-01 2022-09-01
 -2024-08-31 -2023-08-31

Den löpande verksamheten

Resultat efter finansiella poster		4 473	5 831
Justeringar för poster som inte ingår i kassaflödet	29	-154	104
Betald skatt		-335	-1 828

Kassaflöde från den löpande verksamheten före förändring av rörelsekapital

3 984 4 107

Kassaflöde från förändring av rörelsekapitalet

Förändring av kortfristiga fordringar		-4 492	-1 908
Förändring av leverantörsskulder		22	17
Förändring av kortfristiga skulder		-5 623	11 164

Kassaflöde från den löpande verksamheten

-6 109 13 380

Investeringsverksamheten

Investeringar i materiella anläggningstillgångar		0	-52
Försäljning av materiella anläggningstillgångar		219	0
Investeringar i finansiella anläggningstillgångar		0	4 193
Förändringar av finansiella anläggningstillgångar		45 909	9 798

Kassaflöde från investeringsverksamheten

46 128 13 939

Finansieringsverksamheten

Amortering av lån		0	-12 914
Utbetald utdelning		-2 500	-2 500
Erhållna (lämnade) koncernbidrag		0	-5 270
Fusion		0	136

Kassaflöde från finansieringsverksamheten

-2 500 -20 548

Årets kassaflöde

37 519 6 771

Likvida medel vid årets början

Likvida medel vid årets början		11 211	4 440
Likvida medel vid årets slut		48 730	11 211

Noter

Tkr

Not 1 Redovisnings- och värderingsprinciper

Allmänna upplysningar

Årsredovisningen och koncernredovisningen är upprättad i enlighet med årsredovisningslagen och BFNAR 2012:1 Årsredovisning och koncernredovisning (K3).

Värdering av fordringar och skulder

Fordringar har upptagits till de belopp varmed de beräknas inflyta.

Övriga tillgångar och skulder har upptagits till anskaffningsvärden där inget annat anges.

Fordringar och skulder i utländsk valuta har värderats till balansdagens kurs. Kursvinster och kursförluster på rörelsefordringar och rörelseskulder redovisas i rörelseresultatet medan kursvinster och kursförluster på finansiella fordringar och skulder redovisas som finansiella poster.

För säkring av tillgång eller skuld mot valutakursrisk används valutaterminer.

Redovisningsprinciperna är oförändrade jämfört med föregående år.

Intäktsredovisning

Intäkter har tagits upp till verkligt värde av vad som erhållits eller kommer att erhållas och redovisas i den omfattning det är sannolikt att de ekonomiska fördelarna kommer att tillgodogöras bolaget och intäkterna kan beräknas på ett tillförlitligt sätt.

Hysesintäkter för fastighetsförvaltning redovisas linjärt i enlighet med villkoren som anges i gällande hyresavtal.

Koncernredovisning

Konsolideringsmetod

Koncernredovisningen har upprättats enligt förvärvsmetoden. Detta innebär att förvärvade verksamheters identifierbara tillgångar och skulder redovisas till marknadsvärde enligt upprättad förvärvsanalys. Överstiger verksamhetens anskaffningsvärde det beräknade marknadsvärdet av de förväntade nettotillgångarna enligt förvärvsanalysen redovisas skillnaden som goodwill.

Intresseföretag

Som intresseföretag räknas sådana företag där företaget har ett betydande men inte bestämmande inflytande. Ett betydande inflytande anses normalt föreligga när företaget äger minst 20 % men inte mer än 50 % av rösterna i ett annat företag.

Transaktioner mellan koncernföretag

Koncerninterna fordringar och skulder samt transaktioner mellan koncernföretag liksom orealiserade vinster elimineras i sin helhet. Orealiserade förluster elimineras också såvida inte transaktionen motsvarar ett nedskrivningsbehov.

Förändring av internvinst under räkenskapsåret har elimineras i koncernresultaträkningen.

Koncerninterna fordringar och skulder samt transaktioner mellan koncernföretag elimineras i sin helhet. Orealiserade internvinster elimineras med på ägarföretaget belöpande andel av vinsten. Orealiserade förluster elimineras inte till den del förlusten motsvarar ett nedskrivningsbehov på den överlåtna tillgången.

Omräkning av utländska dotterföretag

Utländska dotterföretags bokslut har omräknats enligt dagskursmetoden. Samtliga poster i balansräkningen har omräknats till balansdagskurs. Alla poster i resultaträkningen har omräknats till genomsnittskurs under räkenskapsåret. Differenser som uppkommer redovisas direkt i eget kapital.

Anläggningstillgångar

Materiella anläggningstillgångar redovisas till anskaffningsvärde minskat med ackumulerade avskrivningar enligt plan och eventuella nedskrivningar.

Avskrivning sker linjärt över den förväntade nyttjandeperioden med hänsyn till väsentligt restvärde. Följande avskrivningsprocent tillämpas:

Byggnader	25-100 år
Inventarier	5 år

Förvaltningsfastigheter

Förvaltningsfastigheter innehas i syfte att generera hyresintäkter och/eller värdestegring. I begreppet förvaltningsfastigheter ingår byggnad, mark och markanläggningar.

Förvaltningsfastigheter redovisas i balansräkningen till belopp som motsvarar utgifterna för fastighetens förvärv eller tillverkning (anskaffningsvärdet) med hänsyn även taget till av-, ned- och uppskrivningar efter anskaffningen.

Komponentindelning

Materiella anläggningstillgångar har delats upp på komponenter när komponenterna är betydande och när komponenterna har väsentligt olika nyttjandeperioder. När en komponent i en anläggningstillgång byts ut, utrangeras eventuell kvarvarande del av den gamla komponenten och den nya komponentens anskaffningsvärde aktiveras. Utgifter för löpande reparationer och underhåll redovisas som kostnader.

Finansiella instrument

Finansiella instrument värderas utifrån anskaffningsvärdet. Instrumentet redovisas i balansräkningen när bolaget blir part i instrumentets avtalsmässiga villkor. Finansiella tillgångar tas bort från balansräkningen när rätten att erhålla kassaflöden från instrumentet har löpt ut eller överförs och bolaget har överfört i stort sett alla risker och förmåner som är förknippade med äganderätten. Finansiella skulder tas bort från balansräkningen när förpliktelse har reglerats eller på annat sätt upphört.

Säkringsredovisning

Garnito AB tillämpar säkringsredovisning (kassaflödessärking av ränterisk på banklån) i enlighet med BFNAR 2012:1 kapitel 11 punkt 39 och punkt 40. Säkringsinstrument utgörs av ränteswapar. Säkringsredovisning tillämpas för att minska osäkerheten rörande framtida räntebetalningar för fastighetslån.

Säkringsinstrumenten utgörs av ränteswapar. Verkligt värde på balansdagen uppgår i Garnito AB och för Garnito koncernen till 10 340 Tkr (26 223 Tkr).

Foodimpex International AB säkringsinstrument utgörs av terminer. Säkringsredovisning tillämpas för att minska osäkerheten rörande framtida valutaeffekter på inköp och försäljning i euro och dollar.

Leasingavtal

Företaget redovisar samtliga leasingavtal som operationella leasingavtal. Det innebär att leasingavgiften kostnadsförs eller intäktsförs i resultaträkningen linjärt över leasingperioden.

Varulager

Varulagret har värderats till det lägsta av dess anskaffningsvärde och dess nettoförsäljningsvärde på balansdagen. Med nettoförsäljningsvärde avses varornas beräknade försäljningspris minskat med försäljningskostnader. Den valda värderingsmetoden innebär att inkurans i varulagret har beaktats.

Inkomstskatter

Total skatt utgörs av aktuell skatt och uppskjuten skatt. Skatter redovisas i resultaträkningen, utom då underliggande transaktion redovisas direkt mot eget kapital varvid tillhörande skatteeffekter redovisas i eget kapital. Aktuell skatt är den skatt som beräknas på det skattepliktiga resultatet för perioden.

Värdering av samtliga skatteskulder/fordringar sker till nominella belopp och görs enligt de skatteregler och skattesatser som är beslutade eller som är aviserade och med stor säkerhet kommer att fastställas.

Uppskjuten skatt beräknas enligt balansräkningsmetoden på alla väsentliga temporära skillnader som uppkommer mellan redovisade och skattemässiga värden på tillgångar, skulder och avsättningar. Uppskjuten skattefordran avseende underskottsavdrag eller andra skattemässiga avdrag redovisas i den utsträckning det är sannolikt att avdraget kan avräknas mot överskott vid framtida beskattning.

Avsättningar

Som avsättning har redovisats förpliktelser gentemot tredje man som är hänförliga till räkenskapsåret eller tidigare räkenskapsår och som på balansdagen antingen är säkra eller sannolika till sin förekomst men oviss till belopp eller till den tidpunkt då de ska infrias.

Uppskattningar och bedömningar

Följande antaganden om framtiden och andra väsentliga källor till osäkerhet i uppskattningar på balansdagen skulle kunna innebära en betydande risk för en väsentlig justering av redovisade värden för tillgångar och skulder under nästa räkenskapsår:

På grund av bolagets handel med livsmedel görs avsättningar för att minimera bolagets exponering för eventuella produktåterkallelser.

Ersättningar till anställda

Ersättningar till anställda avser alla former av ersättningar som företaget lämnar till de anställda. Kortfristiga ersättningar utgörs av bland annat löner, betald semester, betald frånvaro, bonus och ersättning efter avslutad anställning (pension). Kortfristiga ersättningar redovisas som kostnad och en skuld då det finns en legal eller informell förpliktelse att betala ut en ersättning till följd av en tidigare händelse och en tillförlitlig uppskattning av beloppet kan göras.

Ersättningar till anställda efter avslutad anställning

I företaget finns endast avgiftsbestämda pensionsplaner. Som avgiftsbestämda planer klassificeras planer där fastställda avgifter betalas och det inte finns förpliktelser att betala något ytterligare, utöver dessa avgifter.

Utgifter för avgiftsbestämda planer redovisas som en kostnad under den period de anställda utför de tjänster som ligger till grund för förpliktelsen.

Koncernbidrag

Erhållna och lämnade koncernbidrag redovisas som bokslutsdispositioner.

Nyckeltalsdefinitioner

Nettoomsättning

Rörelsens huvudintäkter, fakturerade kostnader, sidointäkter samt intäktskorrigeringar.

Resultat efter finansiella poster

Resultat efter finansiella intäkter och kostnader men före bokslutsdispositioner och skatter.

Balansomslutning

Företagets samlade tillgångar.

Nettomarginal (%)

Nettoresultat i procent av nettoomsättning.

Soliditet (%)

Justerat eget kapital (eget kapital och obeskattade reserver med avdrag för uppskjuten skatt) i procent av balansomslutning.

**Not 2 Nettoomsättningens fördelning
Koncernen**

	2023-09-01 -2024-08-31	2022-09-01 -2023-08-31
Nettoomsättningen per rörelsegren		
Handelsrörelse	278 286	332 976
Fastighetsförvaltning	102 222	95 002
	380 508	427 979
Rörelseresultat per rörelsegren		
Handelsrörelse	13 024	29 451
Fastighetsförvaltning	29 691	18 015
	42 715	47 466
Nettoomsättningen per geografisk marknad		
Sverige	288 806	323 810
Övriga Europa	70 786	87 006
Världen utanför Europa	20 916	17 162
	380 508	427 979

Moderbolaget

Moderbolaget bedriver sin verksamhet genom sina dotterbolag.

**Not 3 Leasing, leasinggivaren
Koncernen**

Fordran avseende framtida leasingavgifter, för icke uppsägningsbara leasingavtal, förfaller till betalning enligt följande:

	2023-09-01 -2024-08-31	2022-09-01 -2023-08-31
Inom ett år	3 761	3 942
Senare än ett år men inom fem år	4 374	4 836
Senare än fem år	0	0
	8 135	8 778

Not 4 Leasingavtal Koncernen

Årets leasingkostnader avseende leasingavtal, uppgår till kronor 2 342 Tkr (2 047 Tkr).

Framtida leasingavgifter, för icke uppsägningsbara leasingavtal, förfaller till betalning enligt följande:

	2023-09-01 -2024-08-31	2022-09-01 -2023-08-31
Inom ett år	2 214	2 096
Senare än ett år men inom fem år	1 942	3 681
Senare än fem år	0	0
	4 156	5 777

Leasingavtalen avser i huvudsak hyra av lokal, garage och bil.

Moderbolaget

Årets leasingkostnader avseende leasingavtal, uppgår till 169 Tkr (109 Tkr).

Framtida leasingavgifter, för icke uppsägningsbara leasingavtal, förfaller till betalning enligt följande:

	2023-09-01 -2024-08-31	2022-09-01 -2023-08-31
Inom ett år	224	52
Senare än ett år men inom fem år	272	0
Senare än fem år	0	0
	497	52

Not 5 Arvode till revisorer Koncernen

Med revisionsuppdrag avses granskning av årsredovisningen och bokföringen samt styrelsens och verkställande direktörens förvaltning, övriga arbetsuppgifter som det ankommer på bolagets revisor att utföra samt rådgivning eller annat biträde som föranleds av iakttagelser vid sådan granskning eller genomförandet av sådana övriga arbetsuppgifter.

	2023-09-01 -2024-08-31	2022-09-01 -2023-08-31
Ernst & Young AB		
Revisionsuppdrag	412	449
	412	449

2025040900739

Moderbolaget

2023-09-01
-2024-08-31

2022-09-01
-2023-08-31

Ernst & Young AB

Revisionsuppdrag

190

127

190

127

Not 6 Anställda och personalkostnader

Koncernen

2023-09-01
-2024-08-31

2022-09-01
-2023-08-31

Medelantalet anställda

Kvinnor

9

9

Män

10

9

19

18

Löner och andra ersättningar

Styrelse och verkställande direktör

4 019

3 856

Övriga anställda

6 713

9 831

10 732

13 687

Sociala kostnader

Pensionskostnader för styrelse och verkställande direktör

506

476

Pensionskostnader för övriga anställda

788

1 093

Övriga sociala avgifter enligt lag och avtal

3 869

4 133

5 163

5 703

Totala löner, ersättningar, sociala kostnader och pensionskostnader

15 895

19 390

Medelantalet anställda i det spanska dotterbolaget är per 240831 3 st (fg år 3 st), varav 1 är män (fg år 1 män).

Totala lönekostnaden i år 2 441 Tkr (fg år 1 998 Tkr) för det spanska dotterbolaget.

Könsfördelning bland ledande befattningshavare

Andel kvinnor i styrelsen

25 %

25 %

Andel män i styrelsen

75 %

75 %

Andel kvinnor bland övriga ledande befattningshavare

33 %

33 %

Andel män bland övriga ledande befattningshavare

67 %

67 %

2025040900740

Moderbolaget

	2023-09-01 -2024-08-31	2022-09-01 -2023-08-31
Medelantalet anställda		
Kvinnor	1	1
Män	3	2
	4	3
Löner och andra ersättningar		
Styrelse och verkställande direktör	2 130	2 049
Övriga anställda	63	0
	2 193	2 049
Sociala kostnader		
Pensionskostnader för styrelse och verkställande direktör	281	260
Pensionskostnader för övriga anställda		0
Övriga sociala avgifter enligt lag och avtal	723	674
	1 004	934
Totala löner, ersättningar, sociala kostnader och pensionskostnader	3 197	2 983
Könsfördelning bland ledande befattningshavare		
Andel kvinnor i styrelsen	25 %	25 %
Andel män i styrelsen	75 %	75 %
Andel kvinnor bland övriga ledande befattningshavare	100 %	100 %
Andel män bland övriga ledande befattningshavare	0 %	0 %

2025040900741

**Not 7 Övriga ränteintäkter och liknande resultatposter
Koncernen**

	2023-09-01 -2024-08-31	2022-09-01 -2023-08-31
Ränteintäkter från kreditinstitut	10 606	5 118
Övriga ränteintäkter	0	1
Kursdifferenser	3 326	3 619
	13 932	8 739

Moderbolaget

	2023-09-01 -2024-08-31	2022-09-01 -2023-08-31
Ränteintäkter från koncernföretag	5 995	6 972
Övriga ränteintäkter	28	18
Valutakursvinst	0	1
	6 023	6 991

**Not 8 Räntekostnader och liknande resultatposter
Koncernen**

	2023-09-01 -2024-08-31	2022-09-01 -2023-08-31
Räntekostnader externa	-27 069	-19 454
Övriga räntekostnader	-74	-112
Kursdifferenser	-5 499	-1 435
	-32 642	-21 001

Moderbolaget

	2023-09-01 -2024-08-31	2022-09-01 -2023-08-31
Övriga räntekostnader	-16	0
	-16	0

**Not 9 Bokslutsdispositioner
Moderbolaget**

	2023-09-01 -2024-08-31	2022-09-01 -2023-08-31
Förändring av överavskrivningar	28	-72
Erhållna koncernbidrag	6 950	22 500
Lämnade koncernbidrag	0	-27 770
	6 978	-5 342

2025040900742

**Not 10 Aktuell och uppskjuten skatt
Koncernen**

	2023-09-01 -2024-08-31	2022-09-01 -2023-08-31
Skatt på årets resultat		
Aktuell skatt	-2 126	-4 118
Förändring av uppskjuten skatt avseende temporära skillnader	-908	-5 711
Totalt redovisad skatt	-3 034	-9 829

Avstämning av effektiv skatt

	2023-09-01 -2024-08-31		2022-09-01 -2023-08-31	
	Procent	Belopp	Procent	Belopp
Redovisat resultat före skatt		24 006		35 204
Skatt enligt gällande skattesats	20,60	-4 945	20,60	-7 252
Ej avdragsgilla kostnader	20,60	-533	20,60	-342
Ej skattepliktiga intäkter	20,60	132	20,60	82
Temporära skillnader	20,60	2 313	20,60	-2 317
Redovisad effektiv skatt	12,64	-3 034	27,92	-9 829

Moderbolaget

Avstämning av effektiv skatt

	2023-09-01 -2024-08-31		2022-09-01 -2023-08-31	
	Procent	Belopp	Procent	Belopp
Redovisat resultat före skatt		11 451		489
Skatt enligt gällande skattesats	20,60	-2 359	20,60	-101
Ej avdragsgilla kostnader	20,60	-11	20,60	-7
Ej skattepliktig intäkt	20,60	5	20,60	4
Övrigt	20,60	2 365	20,60	104
Redovisad effektiv skatt	0,00	0	0,00	0

2025040900743

**Not 11 Byggnader och mark
Koncernen**

	2023-09-01 -2024-08-31	2022-09-01 -2023-08-31
Ingående anskaffningsvärden	1 213 542	1 133 896
Inköp	8 633	39 435
Försäljningar/utrangeringar	-977	-6 466
Omklassificeringar fr pågående	3 127	46 677
Utgående ackumulerade anskaffningsvärden	1 224 325	1 213 542
Ingående avskrivningar	-280 253	-258 516
Försäljningar/utrangeringar	491	2 299
Justering	203	0
Årets avskrivningar	-24 857	-24 035
Utgående ackumulerade avskrivningar	-304 416	-280 253
Utgående redovisat värde	919 909	933 289
Uppgifter om förvaltningsfastigheter		
Verkligt värde	1 740 000	1 672 764

**Not 12 Inventarier
Koncernen**

	2023-09-01 -2024-08-31	2022-09-01 -2023-08-31
Ingående anskaffningsvärden	4 138	6 043
Inköp	72	916
Försäljningar/utrangeringar	-2 108	-2 821
Utgående ackumulerade anskaffningsvärden	2 102	4 138
Ingående avskrivningar	-3 228	-5 196
Försäljningar/utrangeringar	1 677	2 254
Årets avskrivningar	-164	-287
Utgående ackumulerade avskrivningar	-1 715	-3 228
Utgående redovisat värde	387	909

2025040900744

Moderbolaget

	2023-09-01 -2024-08-31	2022-09-01 -2023-08-31
Ingående anskaffningsvärden	916	0
Fusion	0	916
Försäljningar/utrangeringar	-726	0
Utgående ackumulerade anskaffningsvärden	190	916
Ingående avskrivningar	-771	0
Fusion	0	-667
Försäljningar/utrangeringar	710	0
Årets avskrivningar	-56	-104
Utgående ackumulerade avskrivningar	-117	-771
Utgående redovisat värde	73	144

**Not 13 Pågående nyanläggningar och förskott avseende materiella anläggningstillgångar
Koncernen**

	2024-08-31	2023-08-31
Ingående anskaffningsvärden	3 127	49 614
Nedlagda kostnader	0	190
Omklassificeringar	-3 127	-46 677
	0	3 127

**Not 14 Andelar i koncernföretag
Moderbolaget**

	2024-08-31	2023-08-31
Ingående anskaffningsvärden	291 142	294 742
Fusion	0	-3 600
Lämnade aktieägartillskott	100 000	0
Utgående ackumulerade anskaffningsvärden	391 142	291 142
Ingående nedskrivningar	-225 479	-225 479
Utgående ackumulerade nedskrivningar	-225 479	-225 479
Utgående redovisat värde	165 663	65 663

**Not 15 Specifikation andelar i koncernföretag
Moderbolaget**

Namn	Kapital- andel	Rösträtts- andel	Antal andelar	Bokfört värde
Foodimpex International AB	100	100	10 000	62 313
Foodimpex S/A	0	0	0	
Garnito AB	100	100	10 000	103 350
Norra Stenbocksgatan Garnito AB	0	0	0	0
Kronan 19 Garnito AB	0	0	0	0
Möllegränden Garnito AB	0	0	0	0
Fastighets AB Hammarbergsgatan	0	0	0	0
Fastighetsbolaget Tågaborg AB	0	0	0	0
Pålsögatan Garnito AB	0	0	0	0
Idun Garnito AB	0	0	0	0
Ringstorpsvägen Garnito AB	0	0	0	0
Kronhjorten Garnito AB	0	0	0	0
Lilla Möllevångsgatan Garnito AB	0	0	0	0
Garnito Berguven AB	0	0	0	0
Sundrosen AB	0	0	0	0
Hökugglan Garnito AB	0	0	0	0
Helmfeltsgatan Garnito AB	0	0	0	0
Städet 3 Garnito AB	0	0	0	0
N Långvinkelsgatan Garnito AB	0	0	0	0
Samson Garnito AB	0	0	0	0
Sleipner Garnito AB	0	0	0	0
Pålsögatan 49 Garnito AB	0	0	0	0
Båstad Garnito AB	0	0	0	0
Laröd Garnito AB	0	0	0	0
				165 663

2025040900745

Abato AB
Org.nr 556514-9423

26 (31)

	Org.nr	Säte	Eget kapital	Resultat
Foodimpex International AB	556458-5494	Helsingborg	61 436	434
Foodimpex S/A		Spanien	13 923	1 391
Garnito AB	556503-3783	Helsingborg	273 575	30 543
Norra Stenbocksgatan Garnito AB	556651-8089	Helsingborg	3 131	-588
Kronan 19 Garnito AB	556499-4084	Helsingborg	2 118	-1 459
Möllegränden Garnito AB	556650-2091	Helsingborg	2 234	-1 811
Fastighets AB				
Hammarbergsgatan	556644-8600	Helsingborg	3 859	-3 900
Fastighetsbolaget Tågaborg AB	556645-1034	Helsingborg	1 053	-1 401
Pålgatan Garnito AB	556514-7914	Helsingborg	1 867	304
Idun Garnito AB	556744-4939	Helsingborg	2 171	345
Ringstorpsvägen Garnito AB	556590-5758	Helsingborg	2 735	-2 604
Kronhjorten Garnito AB	556613-3459	Helsingborg	3 433	139
Lilla Møllevångsgatan Garnito AB	556821-1824	Helsingborg	23 247	11 435
Garnito Berguven AB	556717-1334	Helsingborg	5 032	356
Sundrosen AB	556852-7351	Helsingborg	4 416	-5 010
Hökugglan Garnito AB	556650-2091	Helsingborg	1 594	-690
Helmfeltsgatan Garnito AB	559011-1943	Helsingborg	1 488	-150
Städet 3 Garnito AB	559011-1968	Helsingborg	3 185	1 245
N Långvinkelsgatan Garnito AB	559011-1950	Helsingborg	795	298
Samson Garnito AB	559011-1919	Helsingborg	2 140	-787
Sleipner Garnito AB	559002-1662	Helsingborg	5 093	1 312
Pålsjögatan 49 Garnito AB	559011-1992	Helsingborg	1 890	499
Båstad Garnito AB	559105-6071	Helsingborg	8 110	-2 669
Laröd Garnito AB	559190-7703	Helsingborg	100	3

2025040900746

**Not 16 Andelar i intresseföretag
Koncernen**

	2024-08-31	2023-08-31
Ingående anskaffningsvärden	12 830	8 482
Resultat andelar	4 713	4 348
Utgående ackumulerade anskaffningsvärden	17 543	12 830
Utgående redovisat värde	17 543	12 830

**Not 17 Specifikation andelar i intresseföretag och gemensamt styrda företag
Koncernen**

Namn	Antal andelar	Bokfört värde
SFI Asia Co Ltd, Kina	0	3 283
Sue Yin Asia Ltd, Mauritius	13 500	14 260
		17 543

**Not 18 Fordringar hos koncernföretag
Moderbolaget**

	2024-08-31	2023-08-31
Ingående anskaffningsvärden	221 116	230 914
Tillkommande fordringar		0
Avgående fordringar	-145 902	-9 798
Utgående ackumulerade anskaffningsvärden	75 214	221 116
Utgående redovisat värde	75 214	221 116

**Not 19 Kortfristig fordran hos koncernföretag
Moderbolaget**

	2024-08-31	2023-08-31
Ingående värde	5 000	5 000
Tillkommande fordringar	3 361	0
	8 361	5 000

2025040900748

**Not 20 Förutbetalda kostnader och upplupna intäkter
Koncernen**

	2024-08-31	2023-08-31
Förutbetalda hyror	30	60
Förutbetalda räntor	686	777
Upplupna intäkter	1 823	1 620
Övrigt	2 928	1 367
	5 468	3 824

**Not 21 Antal aktier och kvotvärde
Koncernen**

Namn	Antal aktier	Kvot- värde
Antal A-Aktier	3 075	125
	3 075	

Moderbolaget

Namn	Antal aktier	Kvot- värde
Antal A-Aktier	3 075	125
	3 075	

**Not 22 Disposition av vinst eller förlust
Moderbolaget**

	2024-08-31
Förslag till vinstdisposition	
Styrelsen föreslår att till förfogande stående vinstmedel (kronor):	
balanserad vinst	288 200 274
årets vinst	11 450 783
	299 651 057
disponeras så att i ny räkning överföres	299 651 057
	299 651 057

**Not 23 Obeskattade reserver
Moderbolaget**

	2024-08-31	2023-08-31
Akkumulerade överavskrivningar	73	100
	73	100

2025040900749

**Not 24 Uppskjuten skatteskuld
Koncernen**

	2024-08-31	2023-08-31
Belopp vid årets ingång	42 181	36 487
Årets avsättning	3 424	7 810
Under året återförda belopp	-24	-2 116
Omklassificering från övriga avsättningar	6 862	0
Belopp vid årets utgång	52 443	42 181

**Not 25 Övriga avsättningar
Koncernen**

	2024-08-31	2023-08-31
Ingående balans	19 121	17 908
Årets avsättning	0	1 213
Årets upplösning	-544	0
Omklassificering till uppskjuten skatteskuld	-6 862	0
	11 715	19 121

Övriga avsättningar avser garantireserv samt avsättning för beviljat uppskov på lagfartskostnader. Avsättning till garantireserven görs på grund av bolagets handel med livsmedel för att minimera bolagets exponering för envenutella produktåterkallelser.

**Not 26 Skulder till kreditinstitut
Koncernen**

Företagets banklån 527 867 Tkr (539 331 Tkr) redovisas under följande poster i balansräkningen.

	2024-08-31	2023-08-31
Långfristiga skulder		
Övriga skulder till kreditinstitut	527 065	531 065
	527 065	531 065

Lån till kreditinstitut som förfaller inom 12 månader efter balansdagen uppgår till 209 428 Tkr (265 635 Tkr), kommer att refinansieras av kreditinstitut och har av den anledningen redovisats som långfristig skuld i sin helhet.

Kortfristiga skulder		
Övriga skulder till kreditinstitut	802	8 266
	802	8 266

**Not 27 Övriga långfristiga skulder
Koncernen**

Avser depositioner för lokaler och utköp av aktier.

2025040900750

**Not 28 Upplupna kostnader och förutbetalda intäkter
Koncernen**

	2024-08-31	2023-08-31
Upplupna personalkostnader	2 791	4 528
Varor på väg	9 502	5 270
Förutbetalda intäkter	8 179	7 616
Övriga poster	5 873	7 560
	26 345	24 974

Moderbolaget

	2024-08-31	2023-08-31
Upplupna personalkostnader	982	854
Övriga poster	279	109
	1 261	963

**Not 29 Justering för poster som inte ingår i kassaflödet
Koncernen**

	2024-08-31	2023-08-31
Avskrivningar	24 818	24 322
Andel i intressebolags resultat	-4 713	-4 348
Realisationsresultat	622	4 734
Förändring avsättningar	-544	6 906
Övrigt	0	-1 215
	20 183	30 399

Moderbolaget

	2024-08-31	2023-08-31
Avskrivningar & nedskrivningar anläggningstillgångar	56	104
Rearesultat försäljning anläggningstillgångar	-204	0
Övrigt	-6	0
	-154	104

**Not 30 Ställda säkerheter
Koncernen**

	2024-08-31	2023-08-31
För skulder till kreditinstitut:		
Företagsinteckningar	25 000	25 000
Fastighetsinteckningar	572 265	572 265
	597 265	597 265

Moderbolaget

	2024-08-31	2023-08-31
För skulder till kreditinstitut:		
Borgensåtagande	0	6 664
	0	6 664

**Not 31 Väsentliga händelser efter räkenskapsårets slut
Koncernen**

Abatokoncernen

Inga väsentliga händelser har inträffat efter räkenskapsårets utgång.

Foodimpexkoncernen

Bolagets VD har begärt entledigande och ersatts med ny VD.

Garnitokoncernen

Inga väsentliga händelser har inträffat efter räkenskapsårets utgång.

Moderbolaget

Inga väsentliga händelser har skett efter räkenskapsårets utgång.

Helsingborg den 18 december 2024

Carl-Gustav Nilsson
Ordförande

Bertil Andersson

Emil Andersson

Malin Stendahl
Verkställande direktör

Vår revisionsberättelse har lämnats

Ernst & Young AB

Lars Starck
Auktoriserad revisor

2025040900752

PENNEO

Signaturerna i detta dokument är juridiskt bindande. Dokumentet är signerat genom Penneo™ för säker digital signering. Tecknarnas identitet har lagrats, och visas nedan.

"Med min signatur bekräftar jag innehållet och alla datum i detta dokumentet."

Malin Maria Stendahl

ÅR - VD / Styrelseledamot

Serienummer: b91bb4b715a5c4[...]974f9a903e153

IP: 94.234.xxx.xxx

2024-12-18 17:08:11 UTC



Carl-Gustav Herbert Nilsson

ÅR - VD / Styrelseledamot

Serienummer: 5e01f203752594[...]07cf3fae4c17c

IP: 90.224.xxx.xxx

2024-12-18 17:12:53 UTC




EMIL ANDERSSON

ÅR - VD / Styrelseledamot

Serienummer: c4459681f31763[...]9e9586eecd6f6

IP: 81.230.xxx.xxx

2024-12-18 17:35:54 UTC




Helge Bertil Andersson

ÅR - VD / Styrelseledamot

Serienummer: 7a27d930a07cd3[...]a3aa724048500

IP: 81.227.xxx.xxx

2024-12-18 17:57:06 UTC



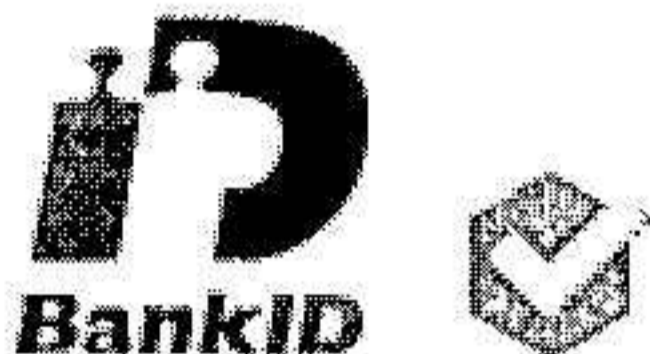
Lars Göran Michael Starck

Auktoriserad revisor

Serienummer: b8d40ca727ed0c[...]163fba7e145ce

IP: 147.161.xxx.xxx

2024-12-18 18:57:57 UTC



Detta dokument är digitalt signerat genom **Penneo.com**. Den digitala signeringsdatan i dokumentet är säkrad och validerad genom det datogenererade hashvärdet hos det originella dokumentet. Dokumentet är låst och tidsstämplat med ett certifikat från en betrodd tredje part. All kryptografisk information är innesluten i denna PDF, för framtida validering om så krävs.

Hur man verifierar originaliteten hos dokumentet

Detta dokument är skyddat genom ett Adobe CDS certifikat. När du öppnar

dokumentet i Adobe Reader bör du se att dokumentet är certifierat med **Penneo e-signature service** <penneo@penneo.com> Detta garanterar att dokumentets innehåll inte har ändrats.

Du kan verifiera den kryptografiska informationen i dokumentet genom att använda Penneos validator, som finns på <https://penneo.com/validator>

Penneo dokumentnyckel: ZMN64-NM0YI-PSHCT-FVIOZ-PPX08-JN7LP



EY

Building a better
working world

2025040900753

Revisionsberättelse

Till bolagsstämman i Abato AB, org.nr 556514-9423

Rapport om årsredovisningen och koncernredovisningen

Uttalanden

Vi har utfört en revision av årsredovisningen och koncernredovisningen för Abato AB för räkenskapsåret 2023-09-01 - 2024-08-31.

Enligt vår uppfattning har årsredovisningen och koncernredovisningen upprättats i enlighet med årsredovisningslagen och ger en i alla väsentliga avseenden rättvisande bild av moderbolagets och koncernens finansiella ställning per den 31 augusti 2024 och av dessas finansiella resultat och kassaflöden för året enligt årsredovisningslagen. Förvaltningsberättelsen är förenlig med årsredovisningens och koncernredovisningens övriga delar.

Vi tillstyrker därför att bolagsstämman fastställer resultaträkningen och balansräkningen för moderbolaget och koncernen.

Grund för uttalanden

Vi har utfört revisionen enligt International Standards on Auditing (ISA) och god revisionssed i Sverige. Vårt ansvar enligt dessa standarder beskrivs närmare i avsnittet *Revisorns ansvar*. Vi är oberoende i förhållande till moderbolaget och koncernen enligt god revisorssed i Sverige och har i övrigt fullgjort vårt yrkesetiska ansvar enligt dessa krav.

Vi anser att de revisionsbevis vi har inhämtat är tillräckliga och ändamålsenliga som grund för våra uttalanden.

Styrelsens och verkställande direktörens ansvar

Det är styrelsen och verkställande direktören som har ansvaret för att årsredovisningen och koncernredovisningen upprättas och att de ger en rättvisande bild enligt årsredovisningslagen. Styrelsen och verkställande direktören ansvarar även för den interna kontroll som de bedömer är nödvändig för att upprätta en årsredovisning och koncernredovisning som inte innehåller några väsentliga felaktigheter, vare sig dessa beror på oegentligheter eller misstag.

Vid upprättandet av årsredovisningen och koncernredovisningen ansvarar styrelsen och verkställande direktören för bedömningen av bolagets och koncernens förmåga att fortsätta verksamheten. De upplyser, när så är tillämpligt, om förhållanden som kan påverka förmågan att fortsätta verksamheten och att använda antagandet om fortsatt drift. Antagandet om fortsatt drift tillämpas dock inte om styrelsen och verkställande direktören avser att likvidera bolaget, upphöra med verksamheten eller inte har något realistiskt alternativ till att göra något av detta.


Revisorns ansvar

Våra mål är att uppnå en rimlig grad av säkerhet om att årsredovisningen och koncernredovisningen som helhet inte innehåller några väsentliga felaktigheter, vare sig dessa beror på oegentligheter eller misstag, och att lämna en revisionsberättelse som innehåller våra uttalanden. Rimlig säkerhet är en hög grad av säkerhet, men är ingen garanti för att en revision som utförs enligt ISA och god revisionssed i Sverige alltid kommer att upptäcka en väsentlig felaktighet om en sådan finns. Felaktigheter kan uppstå på grund av oegentligheter eller misstag och anses vara väsentliga om de enskilt eller tillsammans rimligen kan förväntas påverka de ekonomiska beslut som användare fattar med grund i årsredovisningen och koncernredovisningen.

Som del av en revision enligt ISA använder vi professionellt omdöme och har en professionellt skeptisk inställning under hela revisionen. Dessutom:

- identifierar och bedömer vi riskerna för väsentliga felaktigheter i årsredovisningen och koncernredovisningen, vare sig dessa beror på oegentligheter eller misstag, utformar och utför granskningsåtgärder bland annat utifrån dessa risker och inhämtar revisionsbevis som är tillräckliga och ändamålsenliga för att utgöra en grund för våra uttalanden. Risken för att inte upptäcka en väsentlig felaktighet till följd av oegentligheter är högre än för en väsentlig felaktighet som beror på misstag, eftersom oegentligheter kan innefatta agerande i maskopi, förfalskning, avsiktliga utelämnanden, felaktig information eller åsidosättande av intern kontroll.
- skaffar vi oss en förståelse av den del av bolagets interna kontroll som har betydelse för vår revision för att utforma granskningsåtgärder som är lämpliga med hänsyn till omständigheterna, men inte för att uttala oss om effektiviteten i den interna kontrollen.
- utvärderar vi lämpligheten i de redovisningsprinciper som används och rimligheten i styrelsens och verkställande direktörens uppskattningar i redovisningen och tillhörande upplysningar.
- drar vi en slutsats om lämpligheten i att styrelsen och verkställande direktören använder antagandet om fortsatt drift vid upprättandet av årsredovisningen och koncernredovisningen. Vi drar också en slutsats, med grund i de inhämtade revisionsbevisen, om det finns någon väsentlig osäkerhetsfaktor som avser sådana händelser eller förhållanden som kan leda till betydande tvivel om bolagets och koncernens förmåga att fortsätta verksamheten. Om vi drar slutsatsen att det finns en väsentlig osäkerhetsfaktor, måste vi i revisionsberättelsen fästa uppmärksamheten på upplysningarna i årsredovisningen och koncernredovisningen om den väsentliga osäkerhetsfaktorn eller, om sådana upplysningar är otillräckliga, modifiera uttalandet om årsredovisningen och koncernredovisningen. Våra slutsatser baseras på de revisionsbevis som inhämtas fram till datumet för revisionsberättelsen. Dock kan framtida händelser eller förhållanden göra att ett bolag och en koncern inte längre kan fortsätta verksamheten.
- utvärderar vi den övergripande presentationen, strukturen och innehållet i årsredovisningen och koncernredovisningen, däribland upplysningarna, och om årsredovisningen och koncernredovisningen återger de underliggande transaktionerna och händelserna på ett sätt som ger en rättvisande bild.
- inhämtar vi tillräckliga och ändamålsenliga revisionsbevis avseende den finansiella informationen för enheterna eller affärsaktiviteterna inom koncernen för att göra ett uttalande avseende koncernredovisningen. Vi ansvarar för styrning, övervakning och utförande av koncernrevisionen. Vi är ensam ansvariga för våra uttalanden.

Vi måste informera styrelsen om bland annat revisionens planerade omfattning och inriktning samt tidpunkten för den. Vi måste också informera om betydelsefulla iakttagelser under revisionen, däribland de eventuella betydande brister i den interna kontrollen som vi identifierat.



Building a better
working world

2025040900754

Rapport om andra krav enligt lagar och andra författningar

Uttalanden

Utöver vår revision av årsredovisningen och koncernredovisningen har vi även utfört en revision av styrelsens och verkställande direktörens förvaltning av Abato AB för räkenskapsåret 2023-09-01 - 2024-08-31 samt av förslaget till dispositioner beträffande bolagets vinst eller förlust.

Vi tillstyrker att bolagsstämman disponerar vinsten enligt förslaget i förvaltningsberättelsen och beviljar styrelsens ledamöter och verkställande direktören ansvarsfrihet för räkenskapsåret.

Grund för uttalanden

Vi har utfört revisionen enligt god revisionssed i Sverige. Vårt ansvar enligt denna beskrivs närmare i avsnittet *Revisorns ansvar*. Vi är oberoende i förhållande till moderbolaget och koncernen enligt god revisionssed i Sverige och har i övrigt fullgjort vårt yrkesetiska ansvar enligt dessa krav.

Vi anser att de revisionsbevis vi har inhämtat är tillräckliga och ändamålsenliga som grund för våra uttalanden.

Styrelsens och verkställande direktörens ansvar

Det är styrelsen som har ansvaret för förslaget till dispositioner beträffande bolagets vinst eller förlust. Vid förslag till utdelning innefattar detta bland annat en bedömning av om utdelningen är försvarlig med hänsyn till de krav som bolagets och koncernens verksamhetsart, omfattning och risker ställer på storleken av moderbolagets och koncernens egna kapital, konsolideringsbehov, likviditet och ställning i övrigt.

Styrelsen ansvarar för bolagets organisation och förvaltningen av bolagets angelägenheter. Detta innefattar bland annat att fortlöpande bedöma bolagets och koncernens ekonomiska situation och att tillse att bolagets organisation är utformad så att bokföringen, medelsförvaltningen och bolagets ekonomiska angelägenheter i övrigt kontrolleras på ett betryggande sätt. Verkställande direktören ska sköta den löpande förvaltningen enligt styrelsens riktlinjer och anvisningar och bland annat vidta de åtgärder som är nödvändiga för att bolagets bokföring ska fullgöras i överensstämmelse med lag och för att medelsförvaltningen ska skötas på ett betryggande sätt.

Revisorns ansvar

Vårt mål beträffande revisionen av förvaltningen, och därmed vårt uttalande om ansvarsfrihet, är att inhämta revisionsbevis för att med en rimlig grad av säkerhet kunna bedöma om någon styrelseledamot eller verkställande direktören i något väsentligt avseende:

- företagit någon åtgärd eller gjort sig skyldig till någon försummelse som kan föranleda ersättningsskyldighet mot bolaget, eller
- på något annat sätt handlat i strid med aktiebolagslagen, årsredovisningslagen eller bolagsordningen.

Vårt mål beträffande revisionen av förslaget till dispositioner av bolagets vinst eller förlust, och därmed vårt uttalande om detta, är att med rimlig grad av säkerhet bedöma om förslaget är förenligt med aktiebolagslagen.

Rimlig säkerhet är en hög grad av säkerhet, men ingen garanti för att en revision som utförs enligt god revisionssed i Sverige alltid kommer att upptäcka åtgärder eller försummelser som kan föranleda ersättningsskyldighet mot bolaget, eller att ett förslag till dispositioner av bolagets vinst eller förlust inte är förenligt med aktiebolagslagen.

Som en del av en revision enligt god revisionssed i Sverige använder vi professionellt omdöme och har en professionellt skeptisk inställning under hela revisionen. Granskningen av förvaltningen och förslaget till dispositioner av bolagets vinst eller förlust grundar sig främst på revisionen av räkenskaperna. Vilka tillkommande granskningsåtgärder som utförs baseras på vår professionella bedömning med utgångspunkt i risk och väsentlighet. Det innebär att vi fokuserar granskningen på sådana åtgärder, områden och förhållanden som är väsentliga för verksamheten och där avsteg och överträdelser skulle ha särskild betydelse för bolagets situation. Vi går igenom och prövar fattade beslut, beslutsunderlag, vidtagna åtgärder och andra förhållanden som är relevanta för vårt uttalande om ansvarsfrihet. Som underlag för vårt uttalande om styrelsens förslag till dispositioner beträffande bolagets vinst eller förlust har vi granskat om förslaget är förenligt med aktiebolagslagen.

Helsingborg den dag som framgår av vår digitala signatur

Ernst & Young AB

Lars Starck
Auktoriserad revisor

PENNEO

Signaturerna i detta dokument är juridiskt bindande. Dokumentet är signerat genom Penneo™ för säker digital signering. Tecknarnas identitet har lagrats, och visas nedan.

"Med min signatur bekräftar jag innehållet och alla datum i detta dokumentet."

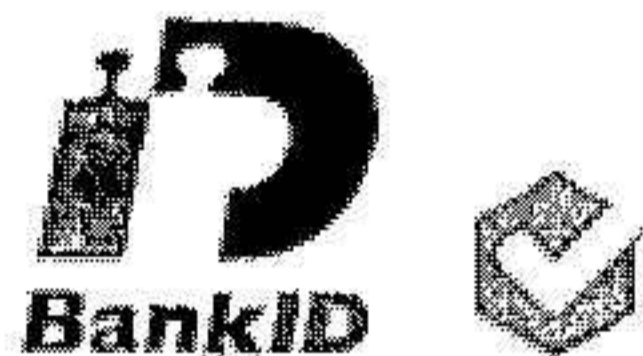
Lars Göran Michael Starck

Auktoriserad revisor

Serienummer: b8d40ca727ed0c[...]163fba7e145ce

IP: 147.161.xxx.xxx

2024-12-18 18:57:57 UTC



2025040900755

Penneo dokumentnyckel: 81SXO-7GZFB-7N874-HMYVG-M301G-VS2GT

Detta dokument är digitalt signerat genom **Penneo.com**. Den digitala signeringsdatan i dokumentet är säkrad och validerad genom det datorgenererade hashvärdet hos det originella dokumentet. Dokumentet är låst och tidsstämplat med ett certifikat från en betrodd tredje part. All kryptografisk information är innesluten i denna PDF, för framtida validering om så krävs.

Hur man verifierar originaliteten hos dokumentet

Detta dokument är skyddat genom ett Adobe CDS certifikat. När du öppnar

dokumentet i Adobe Reader bör du se att dokumentet är certifierat med **Penneo e-signature service** <penneo@penneo.com> Detta garanterar att dokumentets innehåll inte har ändrats.

Du kan verifiera den kryptografiska informationen i dokumentet genom att använda Penneos validator, som finns på <https://penneo.com/validator>