

Årsredovisning för
Hippo Venture Capital AB
559302-3566

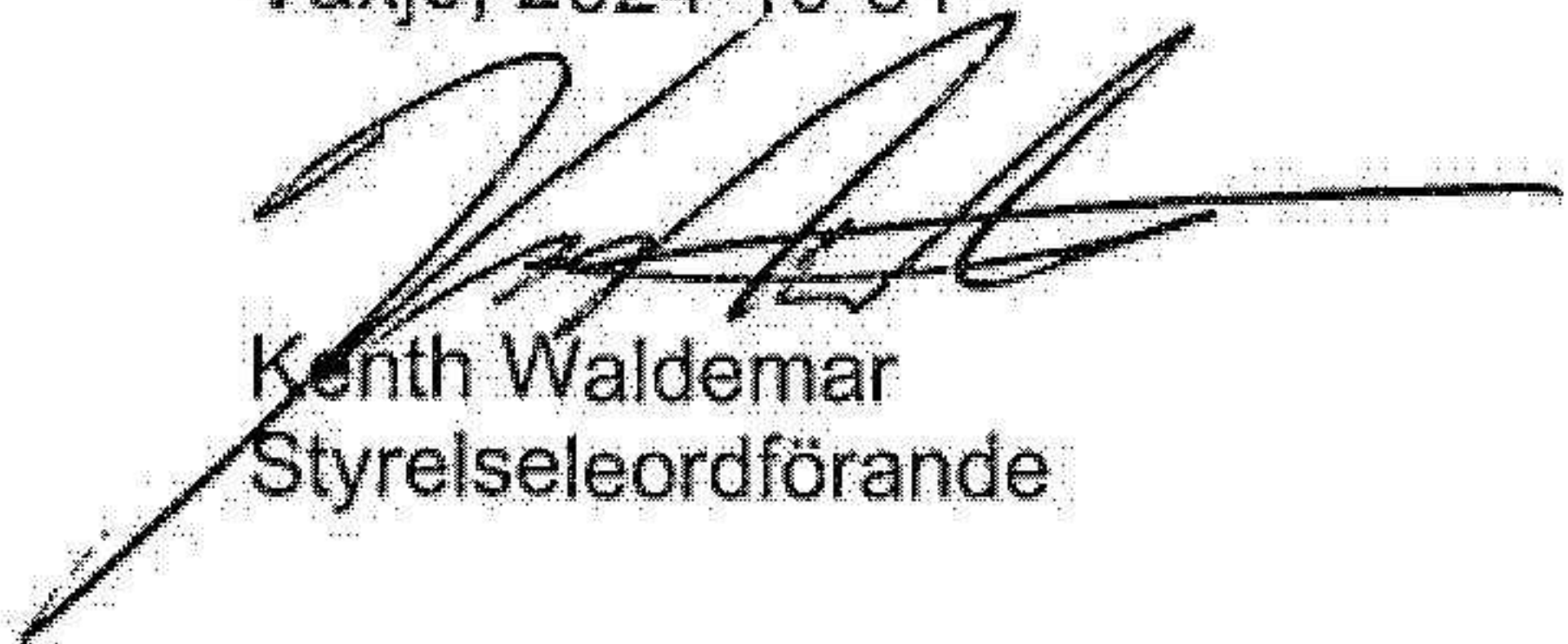
Räkenskapsåret
2023-05-01 - 2024-04-30

Innehållsförteckning:	Sida
Förvaltningsberättelse	1
Resultaträkning	2
Balansräkning	3-4
Noter	5-6
Underskrifter	6

Fastställelseintyg

Undertecknad styrelseledamot i Hippo Venture Capital AB intygar härmed dels att denna kopia av årsredovisningen överensstämmer med originalet, dels att resultat- och balansräkningen fastställts på årsstämma 2024-10-31. Stämman beslutade också att godkänna styrelsens förslag till resultatdisposition.

Växjö, 2024-10-31


Kenth Waldemar
Styrelseordförande

Årsredovisning för

Hippo Venture Capital AB

559302-3566

Räkenskapsåret

2023-05-01 - 2024-04-30

Innehållsförteckning:

Sida

Förvaltningsberättelse	1
Resultaträkning	2
Balansräkning	3-4
Noter	5-6
Underskrifter	6

Förvaltningsberättelse

Styrelsen för Hippo Venture Capital AB, 559302-3566, har härmed upprättat årsredovisning för räkenskapsåret 2023-05-01 - 2024-04-30.

Verksamheten

Allmänt om verksamheten

Företaget med säte i Kronobergs län, Växjö kommun registrerades år 2021 och verksamheten består sedan dess av att direkt eller indirekt äga och förvalta bolag samt att tillhandahålla administrativa tjänster till främst sina dotterbolag.

Flerårsöversikt

	2023/2024	2022/2023	Belopp i kr 2021/2022
Nettoomsättning	23 976	-	-
Resultat efter finansiella poster	-32 388	-27 937	-84 506
Soliditet, %	37	30	35

Förändringar i eget kapital


	Aktie- kapital	Balanserat resultat	Årets resultat	Fritt eget kapital
Vid årets början	60 000	-84 506	-27 937	-112 443
Erhållna Aktieägartillskott		90 000		90 000
Disposition enl årsstämmobeslut		-27 937	27 937	
Årets resultat			22 512	22 512
Vid årets slut	60 000	-22 443	22 512	69

Villkorlig återbetalningsskyldighet för aktieägartillskott uppgick till 90 000 kr.

Resultatdisposition

	Belopp i kr
Styrelsen föreslår att fritt eget kapital, kronor 69, disponeras enligt följande:	
Balanserat resultat	-22 443
Årets resultat	22 512
Totalt	69
Disponeras för	
Balanseras i ny räkning	69
Summa	69



Bolagets resultat och ställning framgår av efterföljande resultat- och balansräkningar med noter.



Resultaträkning

Belopp i kr	Not	2023-05-01- 2024-04-30	2022-05-01- 2023-04-30
Rörelseintäkter, lagerförändring m.m.			
Nettoomsättning		23 976	-
Summa rörelseintäkter, lagerförändring m.m.		23 976	-
Rörelsekostnader			
Övriga externa kostnader		-56 083	-27 775
Summa rörelsekostnader		-56 083	-27 775
Rörelseresultat		-32 107	-27 775
Finansiella poster			
Övriga ränteintäkter och liknande resultatposter	2	500	700
Räntekostnader och liknande resultatposter	3	-781	-862
Summa finansiella poster		-281	-162
Resultat efter finansiella poster		-32 388	-27 937
Bokslutsdispositioner			
Erhållna koncernbidrag	4	54 900	-
Summa bokslutsdispositioner		54 900	-
Resultat före skatt		22 512	-27 937
Skatter			
Årets resultat		22 512	-27 937

2024112806527


BM


Balansräkning

<i>Belopp i kr</i>	<i>Not</i>	<i>2024-04-30</i>	<i>2023-04-30</i>
TILLGÅNGAR			
Anläggningstillgångar			
Finansiella anläggningstillgångar			
Andelar i koncernföretag	5	45 500	45 500
Fordringar hos koncernföretag	6	90 475	41 345
Summa finansiella anläggningstillgångar		135 975	86 845
Summa anläggningstillgångar		135 975	86 845
Omsättningstillgångar			
Kortfristiga fordringar			
Övriga fordringar		449	16 987
Förutbetalda kostnader och upplupna intäkter		23 976	18 976
Summa kortfristiga fordringar		24 425	35 963
Kassa och bank			
Kassa och bank		1 944	4 201
Summa kassa och bank		1 944	4 201
Summa omsättningstillgångar		26 369	40 164
SUMMA TILLGÅNGAR		162 344	127 009

2024112806328




Handwritten signature and initials, possibly reading "BM" and a stylized mark.

Balansräkning

Belopp i kr	Not	2024-04-30	2023-04-30
EGET KAPITAL OCH SKULDER			
<i>Eget kapital</i>			
<i>Bundet eget kapital</i>			
Aktiekapital		60 000	60 000
Summa bundet eget kapital		60 000	60 000
<i>Fritt eget kapital</i>			
Balanserat resultat		-22 443	5 494
Årets resultat		22 512	-27 937
Summa fritt eget kapital		69	-22 443
Summa eget kapital		60 069	37 557
<i>Långfristiga skulder</i>			
Skulder till övriga företag som det finns ett ägarintresse i	7	70 602	60 957
Summa långfristiga skulder		70 602	60 957
<i>Kortfristiga skulder</i>			
Leverantörsskulder		2 234	-
Skulder till koncernföretag		-	25 082
Upplupna kostnader och förutbetalda intäkter	8	29 439	3 413
Summa kortfristiga skulder		31 673	28 495
SUMMA EGET KAPITAL OCH SKULDER		162 344	127 009

2024112806329


BM
16

Noter

Belopp i kr om inget annat anges.

Not 1 Redovisningsprinciper

Årsredovisningen har upprättats i enlighet med Årsredovisningslagen (1995:1544).

Not 2 Övriga ränteintäkter och liknande resultatposter

	2023-05-01- 2024-04-30	2022-05-01- 2023-04-30
Ränteintäkter, koncernföretag	448	626
Ränteintäkter, övriga	52	74
Summa	500	700

Not 3 Räntekostnader och liknande resultatposter

	2023-05-01- 2024-04-30	2022-05-01- 2023-04-30
Räntekostnader, koncernföretag	-136	-82
Räntekostnader, övriga	-645	-780
Summa	-781	-862

Not 4 Bokslutsdispositioner

	2023-05-01- 2024-04-30	2022-05-01- 2023-04-30
Erhållna koncernbidrag	54 900	-
Summa	54 900	-

Not 5 Andelar i koncernföretag

	2024-04-30	2023-04-30
Akkumulerade anskaffningsvärden:		
-Vid årets början	91 000	91 000
Vid årets slut	91 000	91 000
Akkumulerade nedskrivningar:		
-Vid årets början	-45 500	-45 500
Vid årets slut	-45 500	-45 500
Redovisat värde vid årets slut	45 500	45 500

Specifikation av bolagets innehav av aktier och andelar i koncernföretag

Ägarandelen av kapitalet avses, vilket även överensstämmer med andelen av rösterna för totalt antal aktier.

Dotterföretag / Org nr / Säte	Antal andelar	i %	Redovisat värde
Fragile Frogs Holding AB, Växjö	500	100	45 500
			45 500

[Handwritten signature]
BM
N

Not 6 Fordringar hos koncernföretag

	2024-04-30	2023-04-30
Akkumulerade anskaffningsvärden:		
-Vid årets början	41 345	41 345
-Tillkommande fordringar	49 130	-
Redovisat värde vid årets slut	90 475	41 345

Not 7 Skulder till övriga företag som det finns ett ägarintresse i


	2024-04-30	2023-04-30
Belopp varmed skuldposten förväntas betalas efter mer än fem år från balansdagen	70 602	60 957

Not 8 Upplupna kostnader och förutbetalda intäkter

	2024-04-30	2023-04-30
Förutbetalda intäkter	23 976	-
Övriga upplupna kostnader	5 463	3 413
	29 439	3 413

Underskrifter


Växjö 2024-10-31


Kenth Waldemar
Styrelseordförande

Datum


Peter Andreasson
Styrelseledamot

Datum


Bengt Myhrman
Styrelseledamot

Datum