

Årsredovisning för  
**TrUst Total AB**  
559153-6296  
Räkenskapsåret  
**2021-01-01 - 2021-12-31**

Förvaltningsberättelse	1
Resultaträkning	3
Balansräkning	4
Noter	6
Underskrifter	7


### Fastställelseintyg

Jag intygar att resultaträkningen och balansräkningen har fastställts på årsstämma 2022-05-19.

Årsstämman beslöt att godkänna styrelsens förslag till vinstdisposition.

Jag intygar att innehållet överensstämmer med originalet och att originalet undertecknats av samtliga personer som enligt lag ska underteckna dessa.

Raivis Krievans Karlsson  
Styrelseledamot  
2022-05-19



## Förvaltningsberättelse

Styrelsen för TrUst Total AB, 559153-6296, avger följande årsredovisning för räkenskapsåret 2021-01-01 - 2021-12-31.

### Verksamheten

#### Allmänt om verksamheten

Företaget med säte i Bollnäs registrerades år 2018 och startade sin nya verksamhet i september 2019 med mål att bli en unik entreprenör i byggbranschen, där man jobbar med ett coachande förhållningssätt med tydlig kommunikation och effektiv problemlösning.

Trust har lagt mycket tid att skapa sina egna arbetsteam, med hög kompetens, god arbetsmoral och med stor vikt på social kompetens

Bolaget namnändrades under 2020 till TrUst Total AB.

#### Väsentliga händelser under räkenskapsåret

Under året har vi fortsatt med utbildning av alla våra ledare som certifierade coacher och NLP practitioner "kommunikationsproffs" genom samarbetet med Uneståhl Education AB.

Arbetet med vår egen affärsmodell, TrustTotal.com, har förfinats och utvecklats på flera plan. Samarbeten med miljö-och energioptimeringsföretag som free2move har skapat stort intresse hos våra kunder. Att man direkt i planeringen tar med miljö-och energioptimering av fastigheten ger mer effekt och högre kvalitet i projekten.

Vi har påbörjat etableringen av två stycken nya lokalkontor, i Växjö och Helsingborg, där arbetet med nya kunder har gått över förväntan med flera nya kontrakt skrivna för produktion under 2022-2024.

Arbetet med RPB-konceptet (ReProduced Buildings) har landat i tre kontrakt som levereras under 2022 och intresset för produkten har varit stort. Under 2022 bygger vi vårt eget visningshus/hotell, (www.skoterhotellet.com) mitt i underbara Härjedalsfjällen, ett design-och utvecklingsprojekt med stor tillväxtpotential. Klimatkompenserat för flera generationer framåt.

Det turbulenta post-coronatillståndet har vi, tillsammans med våra leverantörer, hanterat på ett pragmatiskt och effektivt sätt. Trots stora kostnadsökningar på vissa råvaror och långa leveranstider, har vi fortsatt att leverera enligt tidplan, budget och med högsta kvalitet. Förenklat bevisar det effektiviseringen av vår produktion och vår logistik.

Några hittills genomförda mål.

- TrustTotal uppgradering av 150 st lägenheter slutfört.
- Stambyte av 348 st lägenheter slutfört.
- TrustTotal håller branschens högsta kvalitet enligt besiktningresultaten.
- AA-rating med branschens bästa nyckeltal.
- Flera nya produktionsavtal för TrustTotal har slutits för 2022-2023.
- Vi har etablerat verksamhet på fler platser i Sverige.
- Vi har startat dotterbolaget Trustlifestyle för utveckling av RPB-konceptet.
- Återigen uppnått högsta medarbetarebetyg.

### Flerårsöversikt

	2021	2020	Belopp i kr 2019
Nettoomsättning	41 012 877	41 698 837	1 657 461
Resultat efter finansiella poster	2 084 497	2 397 627	432 223
Soliditet %	25	21	13

## Förändringar i eget kapital

	<i>Aktiekapital</i>	<i>Balanserat resultat</i>	<i>Årets resultat</i>
Belopp vid årets ingång	50 000	273 622	1 400 778
Utdelning		-300 000	
Balanseras i ny räkning		1 400 778	-1 400 778
Fondemission	250 000	-250 000	
Årets resultat			1 178 418
<b>Belopp vid årets utgång</b>	<b>300 000</b>	<b>1 124 400</b>	<b>1 178 418</b>

## Resultatdisposition

*Till årsstämman förfogande står följande medel:*

*Belopp i kr*

	<i>2021-01-01- 2021-12-31</i>
Balanserat resultat	1 124 400
Årets resultat	1 178 418
<b>Summa</b>	<b>2 302 818</b>

*Styrelsen föreslår att medlen disponeras enligt följande:*

*2021-01-01-  
2021-12-31*

Balanseras i ny räkning	2 302 818
<b>Summa</b>	<b>2 302 818</b>

## Resultaträkning

Belopp i kr

	Not	2021-01-01- 2021-12-31	2020-01-01- 2020-12-31
<b>Rörelseintäkter, lagerförändringar m.m.</b>			
Nettoomsättning		41 012 877	41 698 837
Övriga rörelseintäkter		234 469	41 473
<b>Summa rörelseintäkter, lagerförändringar m.m.</b>		<b>41 247 346</b>	<b>41 740 310</b>
<b>Rörelsekostnader</b>			
Råvaror och förnödenheter		-32 519 029	-34 380 621
Övriga externa kostnader		-2 050 850	-2 303 941
Personalkostnader	2	-3 964 140	-2 493 532
Av- och nedskrivningar av materiella och immateriella anläggningstillgångar		-577 154	-141 305
Övriga rörelsekostnader		-	-5 434
<b>Summa rörelsekostnader</b>		<b>-39 111 173</b>	<b>-39 324 833</b>
<b>Rörelseresultat</b>		<b>2 136 173</b>	<b>2 415 477</b>
<b>Finansiella poster</b>			
Räntekostnader och liknande resultatposter		-51 676	-17 850
<b>Summa finansiella poster</b>		<b>-51 676</b>	<b>-17 850</b>
<b>Resultat efter finansiella poster</b>		<b>2 084 497</b>	<b>2 397 627</b>
<b>Bokslutsdispositioner</b>			
Förändring av periodiseringsfonder		-550 000	-600 000
<b>Summa bokslutsdispositioner</b>		<b>-550 000</b>	<b>-600 000</b>
<b>Resultat före skatt</b>		<b>1 534 497</b>	<b>1 797 627</b>
<b>Skatter</b>			
Skatt på årets resultat		-356 079	-396 849
<b>Årets resultat</b>		<b>1 178 418</b>	<b>1 400 778</b>

2022072826137

## Balansräkning

Belopp i kr

Not

2021-12-31

2020-12-31

### TILLGÅNGAR

#### Anläggningstillgångar

##### Materiella anläggningstillgångar

Inventarier, verktyg och installationer

3

4 227 245

1 629 395

##### Summa materiella anläggningstillgångar

4 227 245

1 629 395

#### Summa anläggningstillgångar

4 227 245

1 629 395

#### Omsättningstillgångar

##### Varulager m.m.

Råvaror och förnödenheter

540 000

-

Förskott till leverantörer

64 818

64 818

##### Summa varulager m.m.

604 818

64 818

##### Kortfristiga fordringar

Kundfordringar

4 849 971

5 158 259

Övriga fordringar

760 266

1 015 478

Förutbetalda kostnader och upplupna intäkter

36 428

-

##### Summa kortfristiga fordringar

5 646 665

6 173 737

##### Kassa och bank

Kassa och bank

3 671 807

3 189 286

##### Summa kassa och bank

3 671 807

3 189 286

#### Summa omsättningstillgångar

9 923 290

9 427 841

### SUMMA TILLGÅNGAR

14 150 535

11 057 236

## Balansräkning

Belopp i kr

Not

2021-12-31

2020-12-31

### EGET KAPITAL OCH SKULDER

#### Eget kapital

##### Bundet eget kapital

Aktiekapital

50 000

50 000

Ej registrerat aktiekapital

250 000

-

**Summa bundet eget kapital**

**300 000**

**50 000**

##### Fritt eget kapital

Balanserat resultat

1 124 400

273 622

Årets resultat

1 178 418

1 400 778

**Summa fritt eget kapital**

**2 302 818**

**1 674 400**

**Summa eget kapital**

**2 602 818**

**1 724 400**

#### Obeskattade reserver

Periodiseringsfonder

1 250 000

700 000

**Summa obeskattade reserver**

**1 250 000**

**700 000**

#### Långfristiga skulder

5

Övriga skulder till kreditinstitut

1 982 141

651 055

**Summa långfristiga skulder**

**1 982 141**

**651 055**

#### Kortfristiga skulder

Övriga skulder till kreditinstitut

137 942

90 738

Förskott från kunder

-

89 949

Fakturerad men ej upparbetad intäkt

4

2 858 227

1 892 207

Leverantörsskulder

4 201 481

5 096 704

Skatteskulder

683 935

468 650

Övriga skulder

131 467

200 311

Upplupna kostnader och förutbetalda intäkter

302 524

143 222

**Summa kortfristiga skulder**

**8 315 576**

**7 981 781**

**SUMMA EGET KAPITAL OCH SKULDER**

**14 150 535**

**11 057 236**

## Noter

Belopp i kr om inget annat anges.

### Not 1 Redovisningsprinciper

Årsredovisningen är upprättad i enlighet med årsredovisningslagen och Bokföringsnämndens allmänna råd (BFNAR 2016:10) om årsredovisning i mindre företag.

#### Avskrivning

Avskrivningar enligt plan baseras på ursprungliga anskaffningsvärden och beräknad nyttjandeperiod. Följande avskrivningstider tillämpas:

#### Materiella anläggningstillgångar

	År
Maskiner och andra tekniska anläggningar	5
Inventarier, verktyg och installationer	5

#### Definition av nyckeltal

Nettoomsättning

Rörelsens huvudintäkter, fakturerade kostnader, sidointäkter samt intäktskorrigeringar.

Resultat efter finansiella poster

Resultat efter finansiella intäkter och kostnader, men före skatter.

Soliditet

(Totalt eget kapital + (100% - aktuell bolagsskattesats av obeskattade reserver) ) / Totala tillgångar

#### Tjänste- och entreprenaduppdrag

Företagets intäkter från uppdrag till fastpris redovisas enligt huvudregeln.

### Not 2 Medelantalet anställda

	2021-01-01- 2021-12-31	2020-01-01- 2020-12-31
Medelantalet anställda	6	5

### Not 3 Inventarier, verktyg och installationer

	2021-01-01- 2021-12-31	2020-01-01- 2020-12-31
Ingående anskaffningsvärden	1 770 700	
Förändringar av anskaffningsvärden		
Inköp	3 136 420	1 770 700
Utgående anskaffningsvärden	4 907 120	1 770 700
Ingående avskrivningar	-141 305	
Förändringar av avskrivningar		
Återförda avskrivningar vid försäljningar resp. utrangeringar	38 584	
Årets avskrivningar	-577 154	-207 378
Utgående avskrivningar	-679 875	-207 378
<b>Redovisat värde</b>	<b>4 227 245</b>	<b>1 563 322</b>

**Not 4 Fakturerad men ej upparbetad intäkt**


	2021-01-01- 2021-12-31	2020-01-01- 2020-12-31
Fakturerat belopp	53 623 936	36 059 266
Upparbetad intäkt	-50 765 709	-34 167 059
Redovisat värde	<b>2 858 227</b>	<b>1 892 207</b>

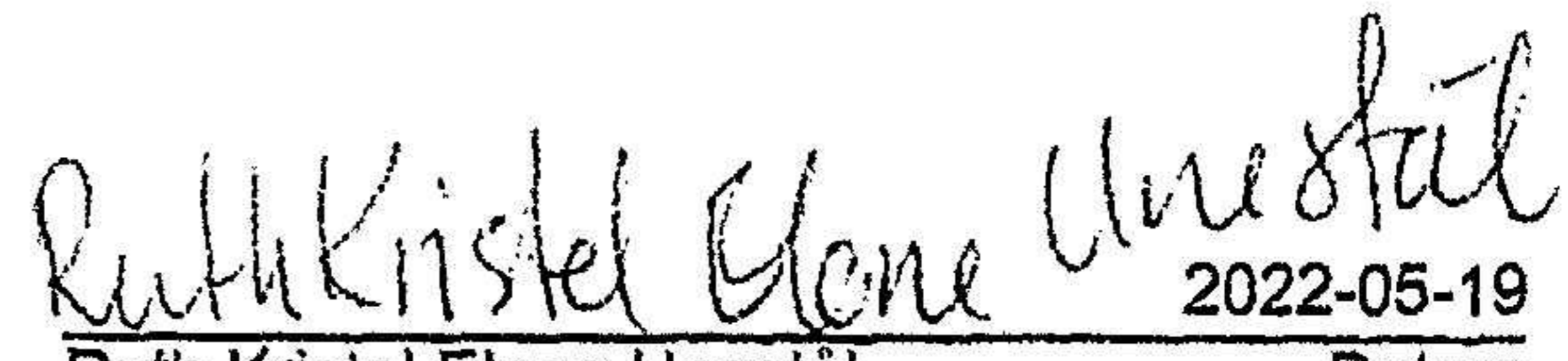
**Not 5 Långfristiga skulder**


	2021-01-01- 2021-12-31	2020-01-01- 2020-12-31
Långfristiga skulder som förfaller till betalning senare än fem år efter balansdagen	1 460 370	197 365

**Underskrifter**

Stockholm

  
2022-05-19  
Datum  
Roman Vrtovec  
Styrelseordförande

  
2022-05-19  
Datum  
Ruth Kristel Elene Unestål  
Styrelseledamot

  
2022-05-19  
Datum  
Raivis Krievans Karlsson  
Styrelseledamot

2022072826141