

Årsredovisning för
Smart Hamster i Sverige AB
559301-1116


Räkenskapsåret
2024-01-01 - 2024-12-31

Innehållsförteckning:	Sida
Förvaltningsberättelse	1-2
Resultaträkning	3
Balansräkning	4-5
Noter	6-8
Underskrifter	9

Fastställelseintyg

Undertecknad styrelseledamot i Smart Hamster i Sverige AB intygar härmed dels att denna kopia av årsredovisningen överensstämmer med originalet, dels att resultat- och balansräkningen fastställts på årsstämma 2025-03-18. Stämman beslöt också att godkänna styrelsens förslag till resultatdisposition.

Norrköping den 2025-03-18


Mikael Julher

Förvaltningsberättelse

Styrelsen och verkställande direktören för Smart Hamster i Sverige AB, 559301-1116 får härmed avge årsredovisning för 2024.

Årsredovisningen är upprättad i svenska kronor, SEK.

Bolagets säte är Norrköping.

Allmänt om verksamheten

VD kommentarer gällande Smart Hamster verksamhetsåret 2024

Året i sammandrag för Smart Hamster i Sverige AB, 559301-1116

2024 har varit ett stabilt år med kontinuerlig tillväxt av nya kunder, fortsatt hög kundlojalitet och stabilitet vad gäller leverans av våra tjänster.

Bolaget har 2024 beslutat om en gemensam prissättning för alla våra kunder vilket innebär en anpassning främst för de kunder som har varit med sedan bolagets första år.

Hantverksföretag är fortsatt vårt främsta kundsegment och efterfrågan är god så vi ser fortsatt positiva tillväxtutsikter för 2025.

Bolaget fick ny Produktutvecklingschef februari 2024 med uppgift att framtidssäkra vår teknologi och att dra upp riktlinjer för fortsatt produktutveckling och erbjudande.

I december 2024 tecknades avtal om att anställa en VD som tillträder första kvartalet 2025

Bolaget bedöms ha tillräckligt kapital och likviditet för att klara av löpande drift och med ökade intäkter tack vare positiv kundtillströmning och prisjustering får vi större resurser för fortsatt tillväxt.

Utveckling av företagets verksamhet, resultat och ställning

	2024-12-31	2023-12-31	2022-12-31	Belopp i kr 2021/2022
Nettoomsättning	3 785 841	3 041 970	2 187 521	2 245 428
Resultat efter finansiella poster	185 648	-762 993	-110 557	89 326
Balansomslutning	1 708 874	1 542 957	891 038	959 000
Avkastning på sysselsatt kapital %	42	-230	-12	
Avkastning på eget kapital %	36	-233	-38	10
Soliditet %	30	21	55	

Definitioner: se not 9

Förväntad framtida utveckling

Vi ser fortsatt goda tillväxtutsikter för 2025.

Förslag till disposition av företagets vinst eller förlust

Styrelsen föreslår att till förfogande stående medel, kronor -680 099, disponeras enligt följande:

	<i>Belopp i kr</i>
Balanseras i ny räkning	-680 099
Summa	-680 099

Vad beträffar resultat och ställning i övrigt hänvisas till efterföljande resultat- och balansräkning med tillhörande noter

2025042401587

Resultaträkning

<i>Belopp i kr</i>	<i>Not</i>	<i>2024-01-01- 2024-12-31</i>	<i>2023-01-01- 2023-12-31</i>
Nettoomsättning		3 785 841	3 041 970
Aktiverat arbete för egen räkning		480 819	570 240
Övriga rörelseintäkter		49 296	48 013
		<u>4 315 956</u>	<u>3 660 223</u>
Rörelsens kostnader			
Råvaror och förnödenheter		-185 784	-364 003
Övriga externa kostnader		-1 036 890	-1 250 381
Personalkostnader	2	-2 554 542	-2 625 531
Av- och nedskrivningar av materiella och immateriella anläggningstillgångar		-323 547	-172 374
Övriga rörelsekostnader		-	-999
Rörelseresultat		<u>215 193</u>	<u>-753 065</u>
Resultat från finansiella poster			
Ränteintäkter och liknande resultatposter		21	321
Räntekostnader och liknande resultatposter		-29 566	-10 249
Resultat efter finansiella poster		<u>185 648</u>	<u>-762 993</u>
Resultat före skatt		<u>185 648</u>	<u>-762 993</u>
Årets resultat		<u>185 648</u>	<u>-762 993</u>

Balansräkning

Belopp i kr	Not	2024-12-31	2023-12-31
TILLGÅNGAR			
Anläggningstillgångar			
<i>Immateriella anläggningstillgångar</i>			
Balanserade utgifter för utvecklingsarbeten och liknande arbeten	3	913 972	882 174
Förskott avseende immateriella anläggningstillgångar	4	234 499	103 680
		<u>1 148 471</u>	<u>985 854</u>
<i>Materiella anläggningstillgångar</i>			
Inventarier, verktyg och installationer	5	20 046	25 391
		<u>20 046</u>	<u>25 391</u>
Summa anläggningstillgångar		<u>1 168 517</u>	<u>1 011 245</u>
Omsättningstillgångar			
<i>Kortfristiga fordringar</i>			
Kundfordringar		461 750	403 763
Aktuell skattefordran		15 917	15 917
Övriga fordringar		-	4 483
Förutbetalda kostnader och upplupna intäkter		60 420	105 282
		<u>538 087</u>	<u>529 445</u>
<i>Kassa och bank</i>		2 270	2 267
Summa omsättningstillgångar		<u>540 357</u>	<u>531 712</u>
SUMMA TILLGÅNGAR		<u>1 708 874</u>	<u>1 542 957</u>

2025042401589

Balansräkning

Belopp i kr	Not	2024-12-31	2023-12-31
EGET KAPITAL OCH SKULDER			
Eget kapital	6		
<i>Bundet eget kapital</i>			
Aktiekapital		45 000	45 000
Fond för utvecklingsutgifter		1 148 471	905 502
		<u>1 193 471</u>	<u>950 502</u>
<i>Fritt eget kapital</i>			
Fri överkursfond		1 080 000	1 080 000
Balanserad vinst eller förlust		-1 945 747	-939 785
Årets resultat		185 648	-762 993
		<u>-680 099</u>	<u>-622 778</u>
Summa eget kapital		<u>513 372</u>	<u>327 724</u>
<i>Kortfristiga skulder</i>			
Checkräkningskredit	7	314 549	293 288
Leverantörsskulder		401 117	135 358
Skatteskulder		10 540	12 313
Övriga kortfristiga skulder		316 286	295 735
Upplupna kostnader och förutbetalda intäkter		153 010	478 539
		<u>1 195 502</u>	<u>1 215 233</u>
SUMMA EGET KAPITAL OCH SKULDER		<u>1 708 874</u>	<u>1 542 957</u>

Noter

Not 1 Redovisningsprinciper

Belopp i kr om inget annat anges

Allmänna redovisningsprinciper

Årsredovisningen har upprättats i enlighet med årsredovisningslagen och Bokföringsnämndens allmänna råd BFNAR 2012:1 Årsredovisning och koncernredovisning (K3).

Värderingsprinciper m m

Tillgångar, avsättningar och skulder har värderats utifrån anskaffningsvärden om inget annat anges nedan.

Immateriella anläggningstillgångar

Övriga immateriella anläggningstillgångar

Övriga immateriella tillgångar som förvärvats av företaget är redovisade till anskaffningsvärde minus ackumulerade avskrivningar och nedskrivningar. Utgifter för internt genererad goodwill och varumärken redovisas i resultaträkningen som kostnad då de uppkommer.

Materiella anläggningstillgångar

Materiella anläggningstillgångar redovisas till anskaffningsvärde minskat med ackumulerade avskrivningar och nedskrivningar. I anskaffningsvärdet ingår förutom inköpspriset även utgifter som är direkt hänförliga till förvärvet.

Avskrivningar

Avskrivning sker linjärt över tillgångens beräknade nyttjandeperiod eftersom det återspeglar den förväntade förbrukningen av tillgångens framtida ekonomiska fördelar. Avskrivningen redovisas som kostnad i resultaträkningen.

Materiella och immateriella anläggningstillgångar

Maskiner och andra tekniska anläggningar

Immateriella anläggningstillgångar

År

5

5

Intäkter

Det inflöde av ekonomiska fördelar som företaget erhållit eller kommer att erhålla för egen räkning redovisas som intäkt. Intäkter värderas till verkliga värdet av det som erhållits eller kommer att erhållas, med avdrag för rabatter.

Not 2 Anställda och personalkostnader

Medelantalet anställda

	2024-01-01- 2024-12-31	Varav män	2023-01-01- 2023-12-31	Varav män
Sverige	5	5	5	5
Totalt	5	5	5	5

Not 3 Balanserade utgifter för utvecklingsarbeten och liknande arbeten

	2024-12-31	2023-12-31
<i>Akkumulerade anskaffningsvärden</i>		
-Vid årets början	1 205 114	738 554
-Aktiverade utgifter	350 000	466 560
Vid årets slut	1 555 114	1 205 114
<i>Akkumulerade avskrivningar</i>		
-Vid årets början	-322 940	-151 902
-Årets avskrivning	-318 202	-171 038
Vid årets slut	-641 142	-322 940
Redovisat värde vid årets slut	913 972	882 174

Not 4 Pågående projekt avseende immateriella anläggningstillgångar

	2024-12-31	2023-12-31
Förskott vid årets början	103 680	
Under året utbetalda kostnader för pågående projekt	130 819	103 680
Redovisat värde vid årets slut	234 499	103 680

Not 5 Inventarier, verktyg och installationer

	2024-12-31	2023-12-31
<i>Akkumulerade anskaffningsvärden</i>		
-Nyanskaffningar	26 727	26 727
	26 727	26 727
<i>Akkumulerade avskrivningar</i>		
-Vid årets början	-1 336	
-Årets avskrivning	-5 345	-1 336
	-6 681	-1 336
Redovisat värde vid årets slut	20 046	25 391

Not 6 Eget kapital

	Aktie- kapital	Bundet kapital	Fritt kapital
Bundet eget kapital			
Ingående balans	45 000	905 502	-622 778
Avsättning av fond för utvecklingsutgifter		242 969	-242 969
Årets resultat			185 648
Vid årets utgång	45 000	1 148 471	-680 099

Not 7 Checkräkningskredit

	2024-12-31	2023-12-31
Beviljad kreditlimit	500 000	500 000
Outnyttjad del	-185 451	-206 712
Summa kreditbelopp	314 549	293 288

Not 8 Ställda säkerheter och eventalförpliktelser

Ställda säkerheter

	2024-12-31	2023-12-31
<i>För egna skulder och avsättningar</i>		
Företagsinteckningar	500 000	500 000
Summa ställda säkerheter	500 000	500 000

Eventalförpliktelser

Inga

Inga

Not 9 Nyckeltalsdefinitioner

Rörelsemarginal:

Rörelseresultat / Nettoomsättning.

Balansomslutning:

Totala tillgångar.

Avkastning på sysselsatt kapital:

(Rörelseresultat + finansiella intäkter) / sysselsatt kapital.

Avkastning på eget kapital:

Resultat efter finansiella poster / Justerat eget kapital.

Soliditet:

Totalt eget kapital / Totala tillgångar.

Underskrifter

Den dag som framgår av min elektroniska underskrift

Mikael Julher
Styrelseordförande

Rickard Ljungdahl
Verkställande direktör

Stefan Andersson

Henrik Berg

Johan Huss

2025042401594

PENNEO

Signaturerna i detta dokument är juridiskt bindande. Dokumentet är signerat genom Penneo™ för säker digital signering. Tecknarnas identitet har lagrats, och visas nedan.

"Med min signatur bekräftar jag innehållet och alla datum i detta dokumentet."


RICKARD LJUNGDAHL

VD/Styrelseledamot

Serienummer: 31086f90f547df[...]6d096ab0048f7

IP: 176.10.xxx.xxx

2025-03-13 16:31:34 UTC




HENRIK BERG

Styrelseledamot

Serienummer: d7a453726bbe9e[...]8b0a422b05fb5

IP: 213.66.xxx.xxx

2025-03-13 19:02:38 UTC



Johan Huss

Styrelseledamot

Serienummer: 0469d6ac3df211[...]92b764ec71d3d

IP: 90.227.xxx.xxx

2025-03-14 08:34:18 UTC




STEFAN ANDERSSON

Styrelseledamot

Serienummer: 4790aab8b2a3ca[...]fa7056002481d

IP: 92.34.xxx.xxx

2025-03-14 08:48:56 UTC



Anders Mikael Jozsef Julher

Styrelseledamot

Serienummer: 7a32d1dd5edb9c[...]8da4689b2c492

IP: 152.231.xxx.xxx

2025-03-14 15:45:46 UTC



Detta dokument är undertecknat digitalt via **Penneo.com**. De signerade uppgifternas integritet är validerad med hjälp av ett beräknat hashvärde för originaldokumentet. Alla kryptografiska bevis är inbäddade i denna PDF, vilket säkerställer både autenticitet och möjlighet till framtida validering.

Detta dokument är försedd med ett kvalificerat elektroniskt sigill som innehåller ett certifikat och en tidsstämpel från en kvalificerad tillhandahållare av betrodda tjänster.

Så här verifierar du dokumentets äkthet:

När du öppnar dokumentet i Adobe Reader kan du se att det är certifierat av **Penneo A/S**. Detta bekräftar att dokumentets innehåll förblir oförändrat sedan tidpunkten för undertecknandet. Bevis för de enskilda undertecknarnas digitala signaturer bifogas dokumentet.

De kryptografiska bevisen kan kontrolleras med hjälp av Penneos validator, <https://penneo.com/validator>, eller andra validerings verktyg för digitala signaturer.

2025042401595

Penneo dokumentnyckel: B5HZE-0J5TZ-6HPIF-WTP7H-BQASP-E1YEP