

UDDEVALLA HAMNTERMINAL AB

Org.nr 556064-2745

ÅRSREDOVISNING**2023**

Undertecknad verkställande direktör i Uddevalla Hamnterminal AB intygar härmed dels att denna kopia av årsredovisningen överensstämmer med originalet, dels att resultat- och balansräkning samt koncernresultat- och koncernbalansräkning fastställts på ordinarie årsstämma den 18 mars 2024. Stämman beslöt tillika att godkänna styrelsens förslag till vinstdisposition.

Uddevalla 2024-03-21



Ulf Stenberg

VD

UDDEVALLA HAMNTERMINAL AB

Org.nr 556064-2745

ÅRSREDOVISNING

2023

2024032720531

Styrelsen och verkställande direktören för Uddevalla Hamnterminal AB (556064-2745) avger härmed årsredovisning jämte koncernredovisning för perioden 2023-01-01 till 2023-12-31.

FÖRVALTNINGSBERÄTTELSE

Ägarförhållanden

Uddevalla Hamnterminal AB är ett helägt dotterbolag till Uddevalla Utvecklings AB, 556046-3506. Uddevalla kommun äger samtliga aktier i detta bolag.

I koncernen Uddevalla Hamnterminal AB ingår det helägda dotterbolaget SwanFalk Shipping AB. Styrelse och verkställande direktör är gemensam för moder- och dotterbolag.

Verksamheten

Moderbolaget Uddevalla Hamnterminal har tillsammans med dotterbolaget SwanFalk Shipping en samordnad organisationsmodell. Det här innebär att de olika verksamhetsgrenarna hamn, terminal, spedition och klarering är integrerade och all personal är anställd i moderbolaget. SwanFalk Shipping svarar för klareringsdelen medan Uddevalla Hamnterminal hanterar övriga verksamhetsgrenar.

Hamnområdet i Uddevalla är uppdelat i fyra geografiska områden. Avtal med markägaren, Uddevalla kommun, innebär två större områden med tomträttsavtal och två mindre områden med arrendeavtal. Uddevalla Hamnterminal äger samtliga kajer, markanläggningar och magasin på tomträttsområdena.

Kvalitet- och miljöpåverkan

Koncernen bedriver tillståndspliktig verksamhet enligt miljöbalken. Miljöprövningsdelegationen vid Länsstyrelsen i Västra Götaland har lämnat tillstånd till Uddevalla Hamnterminal för bedrivande av hamnverksamhet. Bolaget har under slutet av verksamhetsåret startat upp ett arbete för att ansöka om ett nytt miljötillstånd, bl.a. inför framtida utökad hamnverksamhet på Frölandsområdet. Arbetet beräknas ta ca två år. Bolaget är kvalitetscertifierat enligt ISO 9001:2015 samt bedriver ett systematiskt miljöarbete.

Resultat och ställning

Koncernen

Koncernens redovisade intäkter uppgick till 171,9 mkr (183,4). Resultat efter finansiella poster är 8,6 mkr (24,0).

Moderbolaget

Moderbolagets redovisade intäkter uppgick till 171,7 mkr (183,3). Resultat före bokslutsdispositioner och skatt är 8,6 mkr (24,0).

Bolaget har haft en hög omsättning och god resultatutvecklingen under 2023 som har överträffat både budget och prognos. *h*

Ekonomisk översikt och verksamheten i sammandrag

Koncernen (belopp i tkr)	2023	2022	2021	2020	2019
Nettoomsättning	157 014	171 131	131 424	124 218	116 036
Resultat efter finans	8 617	24 022	11 260	5 683	14 130
Balansomslutning	223 198	228 890	217 315	196 092	193 341
Eget kapital	117 942	111 171	100 086	90 617	86 145
Investeringar	22 409	32 974	35 388	24 758	76 805
Godsoms. (tusen ton)	1 243	1 416	1 014	1 012	1 060
Anlöp (st)	288	356	273	323	262

Nyckeltal

Balanslikviditet (%)	85	71	80	83	53
Soliditet (%)	53	49	46	46	45
Omsättning per anställd (tkr)	1 809	1 951	1 686	1 639	1 551
Avkastning på totalt kapital (%)	4	11	6	4	8
Rörelseresultat i % av omsättningen	22	28	24	20	23

Definitioner

Balanslikviditet. Förhållandet mellan omsättningstillgångar och kortfristiga skulder.

Soliditet. Beskattat eget kapital i förhållande till summa skulder och eget kapital.

Avkastning på totalt kapital. Rörelseresultat och ränteintäkter i förhållande till balansomslutning.

Rörelseresultat i % av omsättningen. Rörelseresultat före avskrivningar i förhållande till omsättningen.

th

LP

Förändring av eget kapital

<i>Koncernen</i>	Aktiekapital	Reserver	Balanserat resultat	Summa eget kapital
Ingående balans 2023-01-01	6 000	1 200	103 971	111 171
Förändring uppskjuten skatt			10	
Årets resultat			6 761	
Eget kapital 2023-12-31	6 000	1 200	110 742	117 942

<i>Moderbolaget</i>	Aktiekapital	Reservfond	Övr. fritt eget kapital	Summa eget kapital
Ingående balans 2023-01-01	6 000	1 200	62 401	69 601
Förändring uppskjuten skatt			10	
Årets resultat			284	
Eget kapital 2023-12-31	6 000	1 200	62 695	69 895

Investeringar

Investeringar i anläggningstillgångar uppgick totalt till 22,4 mkr (33,0). Under året har bolaget startat upp investeringen i en kran till Fröland. Bland genomförda investeringar under året finns t.ex. inköp av truckar, renovering av fastighet och utbyte av järnvägsväxlar.

Produktion

Godsomsättningen totalt över kaj i Uddevalla hamn uppgick under verksamhetsåret till 1 243 tusen ton (1 416).

Följande tabell visar godsomsättningen (tusen ton) över kaj för de fem senaste åren.

	2023	2022	2021	2020	2019
Bulklaster	379	478	355	289	447
Spannmål	197	160	181	263	167
Övrig last	667	778	478	460	446
Totalt	1 243	1 416	1 014	1 012	1 060

Framtida utveckling

Uddevalla Hamnterminal fokuserar mot Sörviksområdet som hamnens centrala punkt. Samtidigt fortsätter planeringsarbetet för Fröland som framtida utvecklingsområde, vilket bland annat innebär renovering av befintlig kaj samt ett nytt ställverk under de närmaste två åren. På sikt kommer bolaget också avträda ytterligare arrendeytor på Badö/Bäve till kommunen. Denna utveckling ligger i linje med kommunens områdesplan för området och stadens önskan att växa västerut.

✓

CS

För de närmaste åren planerar bolaget flera större investeringar. Det innebär bl.a. två nya kranar, varav den ena beställdes i slutet på 2023. Bolaget har också en aktiv marknadsbearbetning i syfte att öka godsvolymerna, och därmed intäkterna, över Uddevalla hamn.

Risker och osäkerhetsfaktorer

Koncernens upplåning och placering av likvida medel sker genom kommunens internbank.

Den finansiella verksamheten i Uddevalla kommunkoncern utgår från kommunfullmäktiges fastställda Finanspolicy för Uddevalla kommunkoncern. Kommunstyrelsen fastställer inom ramen för finanspolicyn årsvis riskbegränsningar för internbanken samt tak för utlåning till koncernföretagen. Kommunstyrelsen beslutar exempelvis om tillåtna kapital- och räntebindningstider och vilka finansiella instrument som internbanken får använda. Internbankens verksamhet och positioner återrapporteras månatligen i en finansrapport som ligger på kommunens hemsida. All utlåning från internbanken sker via koncernkontosystemet, där bolaget betalar en ränta som motsvarar genomsnittet av internbankens upplåningskostnad jämte en individuell marginal.

Målet med kommunkoncernens finansverksamhet är att långsiktigt optimera kommunkoncernens finansnetto med beaktande av risk och med en god intern kontroll.

Prövning av kommunala ändamål och befogenheter

Uddevalla Hamnterminal ABs verksamhet under verksamhetsåret är förenlig med det kommunala ändamålet enligt bolagsordningen och ligger inom ramen för de kommunala befogenheterna. Bedömningen är gjord i enlighet med 6 kap. 1a § kommunallagen.

Förslag till vinstdisposition

Koncernens fria vinstmedel uppgår till 110 742 tkr.

Till årsstämmans förfogande står följande vinstmedel i moderbolaget (belopp i tkr)

Från föregående år balanserad vinst	62 411
Årets resultat	<u>284</u>
Summa	62 695

Styrelsen föreslår att balanserade vinstmedel överförs i ny räkning. 

KONCERNENS RESULTATRÄKNING (Belopp i tkr)

2024032720536

	Not	2023	2022
<u>Rörelsens intäkter</u>			
Nettoomsättning	3	157 014	171 131
Hysesintäkter egna fastigheter		14 880	12 248
		171 894	183 379
<u>Rörelsens kostnader</u>			
Externa kostnader	5	-69 443	-67 870
Personalkostnader	6	-64 451	-64 627
Avskrivningar av materiella anl. tillgångar	7	-28 170	-25 682
Rörelseresultat		9 830	25 200
Ränteintäkter		64	3
Räntekostnader		-1 277	-1 181
Resultat efter finansiella poster		8 617	24 022
<u>Bokslutsdispositioner</u>			
Koncerbidrag, lämnade		0	-10 000
Resultat före skatt		8 617	14 022
Skatt	8	-1 856	-2 946
Årets resultat		6 761	11 076 <i>h</i>

h

KONCERNENS BALANSRÄKNING (Belopp i tkr)

2024032720537

	Not	2023-12-31	2022-12-31
TILLGÅNGAR			
Anläggningstillgångar			
<u>Materiella anläggningstillgångar</u>	9		
Byggnader och mark		86 604	91 852
Maskiner och andra tekniska anläggningar		78 784	89 000
Inventarier, verktyg, installationer		11 148	10 031
Pågående nyanläggning		9 945	1 359
Summa materiella anläggningstillgångar		186 481	192 242
<u>Finansiella anläggningstillgångar</u>			
Uppskjuten skattefordran	13	412	412
Andra långsiktiga fordringar		57	0
Summa finansiella anläggningstillgångar		469	412
Omsättningstillgångar			
<u>Kortfristiga fordringar</u>			
Kundfordringar		26 733	25 925
Skattefordran		691	1 083
Övriga fordringar		5 351	4 957
Förutbetalda kostnader och upplupna intäkter	11	3 078	3 891
Summa kortfristiga fordringar		35 853	35 856
<u>Kassa och bank</u>		395	380
SUMMA TILLGÅNGAR		223 198	228 890

h

18

KONCERNENS BALANSRÄKNING (Belopp i tkr)

2024032720538

	Not	2023-12-31	2022-12-31
EGET KAPITAL OCH SKULDER			
<u>Eget kapital</u>			
Aktiekapital		6 000	6 000
Reserver		1 200	1 200
Balanserat resultat inkl. årets resultat	18	110 742	103 971
Summa eget kapital		117 942	111 171
<u>Avsättningar</u>			
Avsättningar pensioner		268	260
Uppskjuten skatteskuld	13	12 568	10 920
Summa avsättningar		12 836	11 180
<u>Långfristiga skulder</u>			
Uddevalla kommun, checkräkningskredit	14	49 639	55 176
Summa långfristiga skulder		49 639	55 176
<u>Kortfristiga skulder</u>			
Leverantörsskulder		22 216	17 995
Skulder till koncernföretag		1 602	11 658
Övriga skulder		1 106	1 349
Upplupna kostnader & förutbetalda intäkter	15	17 857	20 361
Summa kortfristiga skulder		42 781	51 363
SUMMA EGET KAPITAL OCH SKULDER		223 198	228 890

KONCERNENS KASSAFLÖDESANALYS (Belopp i tkr)

2024032720539

	Not	2023	2022
Den löpande verksamheten:			
Rörelseresultat		9 830	25 200
Avskrivningar som belastat resultatet		28 170	25 682
Förändring av pensionsskuld		8	-67
Realisationsvinster		30	0
Kassapåverkande finansnetto	17	-1 213	-1 178
Skatter		<u>194</u>	<u>-18</u>
Kassaflöde före förändring av rörelsekapital		37 019	49 619
Förändring av rörelsekapital:			
Förändring av rörelsefordringar		-389	-4 501
Förändring av rörelseskulder		<u>-8 582</u>	<u>11 909</u>
		-8 971	7 408
Kassaflöde före investeringar		28 048	57 027
Investeringsverksamheten:			
Investeringar i maskiner och inventarier		-22 409	-32 974
Förändring av långfristig fordran		-57	0
Försäljning av anläggningstillgångar		<u>-30</u>	<u>0</u>
		-22 496	-32 974
Kassaflöde efter investeringar		5 552	24 053
Finansieringsverksamheten:			
Förändring av långfristiga skulder		-5 537	-13 843
Erhållet aktieägartillskott		0	0
Lämnade koncernbidrag		<u>0</u>	<u>-10 000</u>
		-5 537	-23 843
Årets kassaflöde		15	210
Likvida medel vid årets början		380	170
Likvida medel vid årets slut		395	380

MODERBOLAGETS RESULTATRÄKNING (Belopp i tkr)

2024032720540

	Not.	2023	2022
<u>Rörelsens intäkter</u>			
Nettoomsättning	2	143 933	161 509
Hysesintäkter egna fastigheter		14 880	12 248
Övriga rörelseintäkter	4	12 849	9 535
		171 662	183 292
<u>Rörelsens kostnader</u>			
Externa kostnader	5	-69 277	-67 774
Personalkostnader	6	-64 396	-64 651
Avskrivningar av materiella anl.tillgångar	7	-28 170	-25 682
Rörelseresultat		9 819	25 185
<u>Resultat från finansiella investeringar</u>			
Ränteintäkter		62	3
Räntekostnader		-1 265	-1 167
Resultat efter finansiella poster		8 616	24 021
<u>Bokslutsdispositioner</u>			
Bokslutsdispositioner, övriga	12	-8 158	-22 184
Resultat före skatt		458	1 837
Skatt	8	-174	-435
Årets resultat		284	1 402

MODERBOLAGETS BALANSRÄKNING (Belopp i tkr)

2024032720541

	Not.	2023-12-31	2022-12-31
TILLGÅNGAR			
Anläggningstillgångar			
<u>Materiella anläggningstillgångar</u>	9		
Byggnader och mark		86 604	91 852
Maskiner och andra tekniska anläggningar		78 784	89 000
Inventarier, verktyg, installationer		11 148	10 031
Pågående nyanläggning		9 945	1 359
Summa materiella anläggningstillgångar		186 481	192 242
<u>Finansiella anläggningstillgångar</u>			
Andelar i koncernföretag	10	1 952	1 952
Uppskjuten skattefordran	13	412	412
Andra långfristiga fordringar		57	0
Summa finansiella anläggningstillgångar		2 421	2 364
Omsättningstillgångar			
<u>Kortfristiga fordringar</u>			
Kundfordringar		23 319	22 604
Fordringar hos koncernföretag		3 347	5 033
Skattefordran		598	990
Övriga fordringar		4 983	4 583
Förutbetalda kostnader och upplupna intäkter	11	3 049	3 834
Summa kortfristiga fordringar		35 296	37 044
<u>Kassa och bank</u>		363	342
SUMMA TILLGÅNGAR		224 561	231 992 ✓

18

MODERBOLAGETS BALANSRÄKNING (Belopp i tkr)

2024032720542

	Not.	2023-12-31	2022-12-31
EGET KAPITAL OCH SKULDER			
<u>Eget kapital</u>			
Bundet eget kapital			
Aktiekapital	19	6 000	6 000
Reservfond		1 200	1 200
Fritt eget kapital			
Balanserat resultat	18	62 411	60 999
Årets resultat		284	1 402
Summa eget kapital		69 895	69 601
Obeskattade reserver	12	60 513	52 355
Avsättningar			
Uppskjuten skatteskuld	13	102	135
Summa avsättningar		102	135
<u>Långfristiga skulder</u>			
Uddevalla kommun, checkräkningskredit	14	51 718	58 885
Summa långfristiga skulder		51 718	58 885
<u>Kortfristiga skulder</u>			
Leverantörsskulder		21 792	17 696
Skulder till koncernföretag		1 602	11 658
Övriga skulder		1 106	1 349
Upplupna kostnader & förutbetalda intäkter	15	17 833	20 313
Summa kortfristiga skulder		42 333	51 016
SUMMA EGET KAPITAL OCH SKULDER		224 561	231 992

18

MODERBOLAGETS KASSAFLÖDESANALYS (Belopp i tkr)

2024032720543

	Not	2023	2022
Den löpande verksamheten:			
Rörelseresultat		9 819	25 185
Avskrivningar som belastat resultatet		28 170	25 682
Realisationsvinster		30	0
Kassapåverkande finansnetto	17	-1 203	-1 164
Skatter		195	-17
Kassaflöde före förändring av rörelsekapital		37 011	49 686
Förändring av rörelsekapital:			
Förändring av rörelsefordringar		1 356	-4 848
Förändring av rörelseskulder		-8 683	11 889
		-7 327	7 041
Kassaflöde före investeringar		29 684	56 727
Investeringsverksamheten:			
Investeringar i maskiner och inventarier		-22 409	-32 974
Förändring av långfristig fordran		-57	0
Försäljning av anläggningstillgångar		-30	0
		-22 496	-32 974
Kassaflöde efter investeringar		7 188	23 753
Finansieringsverksamheten:			
Förändring av långfristiga skulder		-7 167	-13 554
Lämnade koncernbidrag		0	-10 000
		-7 167	-23 554
Årets kassaflöde		21	199
Likvida medel vid årets början		342	143
Likvida medel vid årets slut		363	342

NOTER

Belopp i tkr

Not 1 Redovisnings- och värderingsprinciper

Årsredovisningen har upprättats i enlighet med årsredovisningslagen och enligt Bokföringsnämndens allmänna råd BFNAR 2012:1 Årsredovisning och koncernredovisning (K3).

Moderföretaget tillämpar samma redovisningsprinciper som koncernen utom i de fall som anges nedan under avsnittet "Redovisningsprinciper i moderföretaget".

Materiella anläggningstillgångar

Materiella anläggningstillgångar redovisas till anskaffningsvärde minskat med ackumulerade avskrivningar samt upp och nedskrivningar. I anskaffningsvärdet ingår förutom inköpspriset utgifter som är direkt hänförliga till förvärvet.

Tillkommande utgifter

Tillkommande utgifter som uppfyller tillgångskriteriet räknas in i tillgångens redovisade värde.

Utgifter för löpande underhåll och reparationer redovisas som kostnader när de uppkommer.

För vissa av de materiella anläggningstillgångarna, kontorsfastigheter, magasin och kajer har skillnaden i förbrukningen av betydande komponenter bedömts vara väsentligt. Dessa tillgångar har därför delats upp i komponenter vilka skrivs av separat.

Avskrivningar

Avskrivning sker linjärt över tillgångens beräknade nyttjandeperiod eftersom det återspeglar den förväntade förbrukningen av tillgångens framtida ekonomiska fördelar. Avskrivningen redovisas som kostnad i resultaträkningen.

Byggnaderna består av ett antal komponenter med olika nyttjandeperioder. Huvudindelningen är byggnader och mark. Ingen avskrivning sker på komponenten mark vars nyttjandeperiod bedöms som obegränsad. Byggnaderna består av flera komponenter vars nyttjandeperiod varierar.

Följande huvudgrupper av komponenter har identifierats och ligger till grund för avskrivningen på byggnader och markanläggningar:

Magasin	6-29 år
Kontorsfastighet och annan fastighet	11-61 år
<i>Markanläggning:</i>	
Kajer	4-16 år
Övrigt	15-20 år

Leasing

Alla leasingavtal är operationella leasingavtal. Ett operationellt leasingavtal är ett leasingavtal som inte är ett finansiellt leasingavtal.

Operationella leasingavtal

Leasingavgifterna enligt operationella leasingavtal, inklusive förhöjd förstagångshyra men exklusive utgifter för tjänster som försäkring och underhåll, redovisas som kostnad linjärt över leasingperioden.

Utländsk valuta*Poster i utländsk valuta*

Monetära poster i utländsk valuta räknas om till balansdagens kurs. Vid valutasäkringar av fordringar och skulder tillämpas terminskursen.

Finansiella tillgångar och skulder

Finansiella tillgångar och skulder redovisas i enlighet med kapitel 11 (Finansiella instrument värderade utifrån anskaffningsvärdet) i BFNAR 2012:1.

Redovisning i och borttagande från balansräkningen

En finansiell tillgång eller finansiell skuld tas upp i balansräkningen när företaget blir part i instrumentets avtalsmässiga villkor. En finansiell tillgång tas bort från balansräkningen när den avtalsenliga rätten till kassaflödet från tillgången har upphört eller reglerats. Detsamma gäller när de risker och fördelar som är förknippade med innehavet i allt väsentligt överförs till annan part och företaget inte längre har kontroll över den finansiella tillgången. En finansiell skuld tas bort från balansräkningen när den avtalade förpliktelsen fullgjorts eller upphört.

Värdering av finansiella tillgångar

Finansiella tillgångar värderas vid första redovisningstillfället till anskaffningsvärdet, inklusive eventuella transaktionsutgifter som är direkt hänförliga till förvärvet av tillgången. Finansiella omsättningstillgångar värderas efter första redovisningstillfället till det lägsta av anskaffningsvärdet och nettoförsäljningsvärdet på balansdagen. Kundfordringar och övriga fordringar som utgör omsättningstillgångar värderas individuellt till det belopp som beräknas inflyta.

Värdering av finansiella skulder

Finansiella skulder värderas till upplupet anskaffningsvärde. Utgifter som är direkt hänförliga till upptagande av lån korrigerar lånets anskaffningsvärde och periodiseras enligt effektivräntemetoden.

Ersättningar till anställda*Ersättningar till anställda efter avslutad anställning**Klassificering*

Planer för ersättningar efter avslutad anställning klassificeras som antingen avgiftsbestämda eller förmånsbestämda.

Bolagets nuvarande anställda har samtliga avgiftsbestämda planer medan det finns gamla förmånsbestämda pensionsplaner i dotterföretaget SwanFalk Shipping.

Avgiftsbestämda planer

Avgifterna för avgiftsbestämda planer redovisas som kostnad. Obetalda avgifter redovisas som skuld.

I de fall redan betalda avgifter för avgiftsbestämda planer är större än avgifterna som ska betalas för tjänster som utförts före balansdagen redovisas dessa som en tillgång.

Förmånsbestämda planer

I de fall förmånsbestämda pensionsplaner finansieras i egen regi redovisas pensionsskulden till det belopp som erhålls från PRI.

Skatt

Skatt på årets resultat i resultaträkningen består av aktuell skatt och uppskjuten skatt. Aktuell skatt är inkomstskatt för innevarande räkenskapsår som avser årets skattepliktiga resultat och den del av tidigare räkenskapsårs inkomstskatt som ännu inte har redovisats. Uppskjuten skatt är inkomstskatt för skattepliktigt resultat avseende framtida räkenskapsår till följd av tidigare transaktioner eller händelser.

Uppskjuten skatteskuld redovisas för alla skattepliktiga temporära skillnader.

Uppskjuten skattefordran redovisas för avdragsgilla temporära skillnader och för möjligheten att i framtiden använda skattemässiga underskottsavdrag.

Värderingen baseras på hur det redovisade värdet för motsvarande tillgång eller skuld förväntas återvinnas respektive regleras. Beloppen baseras på de skattesatser och skatteregler som är beslutade före balansdagen och har inte nuvärdesberäknats.

I koncernbalansräkningen delas obeskattade reserver upp på uppskjuten skatt och eget kapital.

Intäkter

Det inflöde av ekonomiska fördelar som företaget erhållit eller kommer att erhålla för egen räkning redovisas som intäkt. Intäkter värderas till verkliga värdet av det som erhållits eller kommer att erhållas, med avdrag för rabatter.

Utav de intäkter i koncernredovisningen som hänför sig från dotterföretaget SwanFalk Shipping så redovisas speditorsintäkter samt arvoden för utförda tjänster. I de fall SwanFalk Shipping agerar som fartygsagent redovisas utlägg för tredje part över balansräkningen.

Tjänsteuppdrag och entreprenadavtal - löpande räkning

Inkomst från uppdrag på löpande räkning redovisas som intäkt i takt med att arbete utförs och material levereras eller förbrukas.

Koncernbidrag och aktieägartillskott

Koncernbidrag som erhållits/lämnats redovisas som en bokslutsdisposition i resultaträkningen.

Det erhållna/lämnade koncernbidraget har påverkat företagets aktuella skatt. 

Koncernredovisning*Dotterföretag*

Dotterföretag är bolag i vilka moderföretaget direkt eller indirekt innehar mer än 50 % av röstetalet eller på annat sätt har ett bestämmande inflytande. Koncernens balansräkning har upprättats enligt förvärvsmetoden, vilket innebär att dotterföretagets eget kapital vid förvärvet, fastställts som skillnaden mellan tillgångarna och skuldernas verkliga värden, elimineras i sin helhet.

Eliminering av transaktioner mellan koncernföretagen

Koncerninterna fordringar och skulder, intäkter och kostnader och orealiserade vinster eller förluster som uppkommer vid transaktioner mellan koncernföretag elimineras i sin helhet.

Redovisningsprinciper i moderföretaget

Redovisningsprinciperna i moderföretaget överensstämmer med de ovan angivna redovisningsprinciperna i koncernredovisningen utom i nedanstående fall.

Skatt

I moderföretaget särredovisas inte uppskjuten skatt som är hänförlig till obeskattade reserver.

Not 2 Transaktioner med närstående**Koncernuppgifter**

Företaget är helägt dotterföretag till Uddevalla Utvecklings AB, org nr 556046-3506, med säte i Uddevalla. Uddevalla Utvecklings AB upprättar koncernredovisning för den minsta koncernen som bolaget ingår i.

Bolaget har transaktioner med närstående inom koncernen Uddevalla Utvecklings AB enligt följande:

	Moderbolaget	
	2023	2022
<hr/>		
<i>Försäljning</i>		
Dotterbolag	2 273	2 625
Andra bolag inom koncernen	<u>321</u>	<u>1 292</u>
 Summa	 2 594	 3 917
 <i>Inköp</i>		
Dotterbolag	0	0
Andra bolag inom koncernen, energi och kommunadmin.	<u>6 619</u>	<u>6 115</u>
 Summa	 6 619	 6 115 <i>th</i>

Not 3	Nettoomsättning	Koncernen			
		2023	2022		
	Stuveri- och hamnintäkter	148 147	160 700		
	Spedition och klarering	8 867	10 431		
	Summa	157 014	171 131		
Not 4	Övriga rörelseintäkter	Moderbolaget			
		2023	2022		
	Vinst vid avyttring av anl. tillgångar	30	0		
	Koncerninterna adm. tjänster	2 273	2 625		
	Elstöd	1 825	0		
	Övriga ersättningar och intäkter	8 721	6 910		
	Summa	12 849	9 535		
Not 5	Information angående ersättning till revisor	Koncernen		Moderbolaget	
		2023	2022	2023	2022
	Ernst & Young				
	Revisionsuppdrag	219	160	194	138
	Övriga tjänster	55	0	55	0
	Summa	274	160	249	138
	Operationell leasing			Koncernen och Moderbolaget	
	Leasingavtal där företaget är leasingtagare			2023	2022
	Framtida minimileasingavgifter avseende icke uppsägningsbara operationella leasingavtal				
	Inom ett år			906	981
	Mellan ett och fem år			1 807	1 951
	Senare än fem år			0	0
	Summa			2 713	2 932
	Räkenskapsårets kostnadsförda leasingavgifter			1 404	2 851

Not 6 Personal

2024032720549

Medeltalet anställda	Moderbolaget	
	2023	2022
Antal anställda	95	94
Varav män	79%	80%
Varav kvinnor	21%	20%
All personal är anställd i moderbolaget.		

Löner, andra ersättningar och sociala kostnader	Koncernen och Moderbolaget	
	2023	2022
Löner och andra ersättningar	44 288	44 772
Sociala kostnader	18 668	18 774
Varav pensionskostnader (exkl. löneskatt)	3 360 *	3 404 *

* Av bolagets pensionskostnader avser 481 (471) gruppen styrelse och VD.

Verkställande direktörens pensionsvillkor följer ITP-planen. Därutöver tillkommer pensionsförsäkring motsvarande 1,5 prisbasbelopp per år. Vid uppsägning från bolagets sida gäller 6 månaders uppsägningstid. Därutöver tillkommer ett avgångsvederlag motsvarande 12 månadslöner.

Löner och andra ersättningar fördelade mellan styrelseledamöter och övriga anställda	Koncernen och Moderbolaget	
	2023	2022
Styrelse och VD	1 717	1 563
Övriga anställda	42 572	43 210

Könsfördelning	Koncernen och Moderbolaget	
	2023	2022
Styrelse:		
Kvinnor	10%	10%
Män	90%	90%
Företagsledning:		
Kvinnor	17%	20%
Män	83%	80%

Not 7 **Avskrivningar**

Avskrivningar har beräknats på anläggningstillgångarnas anskaffningsvärde enligt plan med tillämpning av följande procentsatser:

Maskiner, hamnkranar och inventarier	6,67 - 20 %
Kontors- och verkstadsbyggnader	2 - 5 %
Personalbyggnader	3 %
Lagerbyggnader	4 - 10 %
Markanläggningar	5 - 10 %
Uppskrivningsbelopp mark	4 %
Uppskrivningsbelopp Koppersberg 3	3,35 %

Not 8 **Skatt****Koncernen****Moderbolaget****2023****2022****2023****2022**

Aktuell skattekostnad	-198	123	-197	124
Uppskjuten skatt	-1 658	-3 069	23	-559
Summa	-1 856	-2 946	-174	-435

Avstämning effektiv skatt**2023****2022**

<i>Koncernen</i>	<i>Procent</i>	<i>Belopp</i>	<i>Procent</i>	<i>Belopp</i>
Resultat före skatt		8 617		14 022
Skatt enligt gällande skattesats för moderbolaget	20,6%	-1 775	20,6%	-2 889
Andra icke-avdragsgilla kostnader		-102		-66
Ej skattepliktiga intäkter		0		0
Uppskjuten skatt kopplad till obeskattade reserver		1 681		2 510
Redovisad effektiv skatt	2,3%	-196	3,2%	-445
<i>Moderbolaget</i>	<i>Procent</i>	<i>Belopp</i>	<i>Procent</i>	<i>Belopp</i>
Resultat före skatt		458		1 837
Skatt enligt gällande skattesats för moderbolaget	20,6%	-94	20,6%	-378
Ej avdragsgilla kostnader	0%	-102	0%	-66
Ej skattepliktiga intäkter	0%		0%	0
Redovisad effektiv skatt	42,8%	-196	24,2%	-444

Not 9 **Materiella anläggningstillgångar****Koncernen och****Moderbolaget****Byggnader och mark****2023****2022**

Ingående anskaffningsvärden

175 359

150 830

Inköp

4 722

24 529

Försäljning/utrangering

0

0

Utgående ackumulerade anskaffningsvärden**180 081****175 359**

Ingående avskrivningar

81 681

72 246

Försäljning/utrangering

0

0

Årets avskrivning

9 924

9 435

Omklassificeringar

0

0

Utgående ackumulerade avskrivningar**91 605****81 681**

Ingående uppskrivningar

174

220

Årets avskrivning på uppskrivet belopp

46

46

Utgående ackumulerade uppskrivningar, netto**128****174**

Ingående nedskrivningar

2 000

2 000

Utgående ackumulerade nedskrivningar**2 000****2 000****Utgående planenligt restvärde****86 604****91 852**

Taxeringsvärde fastigheter

170 456

170 456

Upplysning om verkligt värde på förvaltningsfastigheter

Koncernen och moderbolaget

2023**2022***Akkumulerat verkligt värde*

Vid årets början

8 500

8 500

Vid årets slut

8 500

8 500

Verkligt värde baseras på värdering av utomstående oberoende värderingsman.

Maskiner och andra tekniska anläggningar**Koncernen och****Moderbolaget****2023****2022**

Ingående anskaffningsvärden

222 081

205 292

Inköp

5 647

16 789

Försäljningar/utrangeringar

-526

0

Utgående ackumulerade anskaffningsvärden**227 202****222 081**

Ingående avskrivningar

133 082

118 448

Försäljningar/utrangeringar

-526

0

Årets avskrivningar

15 862

14 634

Utgående ackumulerade avskrivningar**148 418****133 082****Utgående planenligt restvärde****78 784****88 999**

2024032720552

Inventarier, verktyg, installationer	Koncernen och Moderbolaget	
	2023	2022
Ingående anskaffningsvärden	21 044	14 500
Inköp	3 453	6 544
Försäljningar/utrangeringar	-471	0
Utgående ack. anskaffningsvärden	24 026	21 044
Ingående avskrivningar	11 013	9 445
Försäljningar/utrangeringar	-471	0
Årets avskrivningar	2 336	1 568
Utgående ack. avskrivningar	12 878	11 013
Utgående planenligt restvärde	11 148	10 031
Pågående nyanläggningar	Koncernen och Moderbolaget	
	2023	2022
Ingående värde	1 359	16 247
Årets förändring	8 586	-14 888
Utgående värde	9 945	1 359

Not 10 Aktier och andelar i koncernföretag

	2023	2022		
Ingående anskaffningsvärden	1 952	1 952		
Årets nedskrivningar	0	0		
Redovisat värde vid årets slut	1 952	1 952		
	Andel i %	Antal andelar	Bokfört värde	
SwanFalk Shipping AB 556038-9172 Säte: Uddevalla	100	6 300	1 952	

Not 11 Förutbetalda kostnader och upplupna intäkter

	Koncernen		Moderbolaget	
	2023	2022	2023	2022
Upplupna intäkter	29	49	0	0
Leasingavgifter	85	139	85	139
Förutbetalda leverantörsfakturor	2 734	3 703	2 734	3 695
Övriga förutbetalda kostnader	230	0	230	0
Summa	3 078	3 891	3 049	3 834



Not 12 **Obeskattade reserver** **2023** **2022**

Skillnad mellan bokförda avskrivningar och avskrivningar enligt plan	60 513	52 355
Summa	60 513	52 355
Varav uppskjuten skatteskuld	12 466	10 785

Not 13 **Uppskjuten skatt**
Koncernen

2023**2022**

Skatt på obeskattade reserver		12 466		10 785
Skattefordran på nedskrivn. fastighet	412		412	
Skatteskuld skillnad skattemässiga avskrivningar		76		99
Skatteskuld ej avdragsgill uppskrivn. fastighet		26		36
Summa fordran	412		412	
Summa skuld		12 568		10 920

Uppskjuten skatt
Moderbolaget

2023**2022**

Skattefordran på nedskrivn. fastighet	412		412	
Skatteskuld skillnad skattemässiga avskrivningar		76		99
Skatteskuld ej avdragsgill uppskrivn. fastighet		26		36
Summa fordran	412		412	
Summa skuld		102		135


Not 14 **Långfristiga skulder**

Koncernen**Moderbolaget****2023****2022****2023****2022**

Beviljad kreditlimit	120 000	140 000	120 000	140 000
Utnyttjad del	-70 361	-84 824	-68 282	-81 115
Utnyttjat kreditbelopp	49 639	55 176	51 718	58 885

Bolagets långfristiga upplåning sker från kommunens internbank genom utnyttjande av checkkrediter via koncerkontosystem. Utlåningsräntan utgörs av den genomsnittliga upplåningskostnaden som internbanken åstadkommit vid sin upplåning jämte marginal.

/s/



2024032720554

Not 15	Upplupna kostnader och förutbetalda intäkter	Koncernen		Moderbolaget	
		2023	2022	2023	2022
	Löneskuld	2 773	3 448	2 773	3 448
	Semesterlöneskuld	6 276	6 516	6 276	6 516
	Sociala avgifter	4 709	5 625	4 709	5 625
	Övriga upplupna kostnader	648	490	624	442
	Förutbetalda intäkter	3 451	4 282	3 451	4 282
	Summa	17 857	20 361	17 833	20 313

Not 16	Eventualförpliktelser	Koncernen		Moderbolaget	
		2023	2022	2023	2022
	Garantiförbindelse FPG	5	5	263	260
	Summa	5	5	263	260

Not 17	Kassapåverkande finansnetto	Koncernen		Moderbolaget	
		2023	2022	2023	2022
	Erhållna räntor	64	3	62	3
	Betalda räntor	-1 277	-1 181	-1 265	-1 167
	Summa	-1 213	-1 178	-1 203	-1 164

Not 18 Vinstdisposition

Koncernens fria vinstmedel uppgår till 110 742 tkr

Till årsstämmans förfogande står följande vinstmedel i moderbolaget

Från föregående års balanserad vinst	62 411
Årets resultat	284
Summa	62 695

Styrelsen föreslår att balanserade vinstmedel överförs i ny räkning.

Not 19 **Antal aktier och kvotvärde****Moderbolag****2023****2022**

Antal aktier

24 000

24 000

Kvotvärde

250

250

Not 20 **Händelser efter balansdagen**

Det finns inga väsentliga händelser efter balansdagen att notera. ✓

2024032720555

Uddevalla 2024-02-21

2024032720556



Ingvar Lindsta
Styrelsens ordförande



Rolf Carlson
1:e vice ordförande




Sonny Persson
2:e vice ordförande



Rolf Jonsson
Ledamot




Per Almqvist
Ledamot



Jimmy Franzén
Ledamot



Paula Berger
Ledamot



Ulf Stenberg
Verkställande direktör

Vår revisionsberättelse har avgivits 2024-02-27
Ernst & Young AB



Anders Linusson
Auktoriserad revisor



Building a better
working world

2024032720557

Revisionsberättelse

Till bolagsstämman i Uddevalla Hamnterminal AB, org.nr 556064-2745

Rapport om årsredovisningen

Uttalanden

Vi har utfört en revision av årsredovisningen för Uddevalla Hamnterminal AB för räkenskapsåret 2023.

Enligt vår uppfattning har årsredovisningen upprättats i enlighet med årsredovisningslagen och ger en i alla väsentliga avseenden rättvisande bild av Uddevalla Hamnterminal AB:s finansiella ställning per den 31 december 2023 och av dess finansiella resultat och kassaflöde för året enligt årsredovisningslagen. Förvaltningsberättelsen är förenlig med årsredovisningens övriga delar.

Vi tillstyrker därför att bolagsstämman fastställer resultaträkningen och balansräkningen.

Grund för uttalanden

Vi har utfört revisionen enligt International Standards on Auditing (ISA) och god revisionssed i Sverige. Vårt ansvar enligt dessa standarder beskrivs närmare i avsnittet *Revisorns ansvar*. Vi är oberoende i förhållande till Uddevalla Hamnterminal AB enligt god revisorssed i Sverige och har i övrigt fullgjort vårt yrkesetiska ansvar enligt dessa krav.

Vi anser att de revisionsbevis vi har inhämtat är tillräckliga och ändamålsenliga som grund för våra uttalanden.

Styrelsens och verkställande direktörens ansvar

Det är styrelsen och verkställande direktören som har ansvaret för att årsredovisningen upprättas och att den ger en rättvisande bild enligt årsredovisningslagen. Styrelsen och verkställande direktören ansvarar även för den interna kontroll som de bedömer är nödvändig för att upprätta en årsredovisning som inte innehåller några väsentliga felaktigheter, vare sig dessa beror på oegentligheter eller misstag.

Vid upprättandet av årsredovisningen ansvarar styrelsen och verkställande direktören för bedömningen av bolagets förmåga att fortsätta verksamheten. De upplyser, när så är tillämpligt, om förhållanden som kan påverka förmågan att fortsätta verksamheten och att använda antagandet om fortsatt drift. Antagandet om fortsatt drift tillämpas dock inte om styrelsen och verkställande direktören avser att likvidera bolaget, upphöra med verksamheten eller inte har något realistiskt alternativ till att göra något av detta.

Revisorns ansvar

Våra mål är att uppnå en rimlig grad av säkerhet om att årsredovisningen som helhet inte innehåller några väsentliga felaktigheter, vare sig dessa beror på oegentligheter eller misstag, och att lämna en revisionsberättelse som innehåller våra uttalanden. Rimlig säkerhet är en hög grad av säkerhet, men är ingen garanti för att en revision som utförs enligt ISA och god revisionssed i Sverige alltid kommer att upptäcka en väsentlig felaktighet om en sådan finns. Felaktigheter kan uppstå på grund av oegentligheter eller misstag och anses vara väsentliga om de enskilt eller tillsammans rimligen kan förväntas påverka de ekonomiska beslut som användare fattar med grund i årsredovisningen.

Som del av en revision enligt ISA använder vi professionellt omdöme och har en professionellt skeptisk inställning under hela revisionen. Dessutom:

- identifierar och bedömer vi riskerna för väsentliga felaktigheter i årsredovisningen, vare sig dessa beror på oegentligheter eller misstag, utformar och utför granskningsåtgärder bland annat utifrån dessa risker och inhämtar revisionsbevis som är tillräckliga och ändamålsenliga för att utgöra en grund för våra uttalanden. Risken för att inte upptäcka en väsentlig felaktighet till följd av oegentligheter är högre än för en väsentlig felaktighet som beror på misstag, eftersom oegentligheter kan innefatta agerande i maskopi, förfalskning, avsiktliga utelämnanden, felaktig information eller åsidosättande av intern kontroll.
- skaffar vi oss en förståelse av den del av bolagets interna kontroll som har betydelse för vår revision för att utforma granskningsåtgärder som är lämpliga med hänsyn till omständigheterna, men inte för att uttala oss om effektiviteten i den interna kontrollen.
- utvärderar vi lämpligheten i de redovisningsprinciper som används och rimligheten i styrelsens och verkställande direktörens uppskattningar i redovisningen och tillhörande upplysningar.
- drar vi en slutsats om lämpligheten i att styrelsen och verkställande direktören använder antagandet om fortsatt drift vid upprättandet av årsredovisningen. Vi drar också en slutsats, med grund i de inhämtade revisionsbevisen, om det finns någon väsentlig osäkerhetsfaktor som avser sådana händelser eller förhållanden som kan leda till betydande tvivel om bolagets förmåga att fortsätta verksamheten. Om vi drar slutsatsen att det finns en väsentlig osäkerhetsfaktor, måste vi i revisionsberättelsen fästa uppmärksamheten på upplysningarna i årsredovisningen om den väsentliga osäkerhetsfaktorn eller, om sådana upplysningar är otillräckliga, modifiera uttalandet om årsredovisningen. Våra slutsatser baseras på de revisionsbevis som inhämtas fram till datumet för revisionsberättelsen. Dock kan framtida händelser eller förhållanden göra att ett bolag inte längre kan fortsätta verksamheten.
- utvärderar vi den övergripande presentationen, strukturen och innehållet i årsredovisningen, däribland upplysningarna, och om årsredovisningen återger de underliggande transaktionerna och händelserna på ett sätt som ger en rättvisande bild.

Vi måste informera styrelsen om bland annat revisionens planerade omfattning och inriktning samt tidpunkten för den. Vi måste också informera om betydelsefulla iakttagelser under revisionen, däribland de eventuella betydande brister i den interna kontrollen som vi identifierat.



Building a better
working world

2024032720558

Rapport om andra krav enligt lagar och andra författningar

Uttalanden

Utöver vår revision av årsredovisningen har vi även utfört en revision av styrelsens och verkställande direktörens förvaltning av Uddevalla Hamnterminal AB för räkenskapsåret 2023 samt av förslaget till dispositioner beträffande bolagets vinst eller förlust.

Vi tillstyrker att bolagsstämman disponerar vinsten enligt förslaget i förvaltningsberättelsen och beviljar styrelsens ledamöter och verkställande direktören ansvarsfrihet för räkenskapsåret.

Grund för uttalanden

Vi har utfört revisionen enligt god revisions sed i Sverige. Vårt ansvar enligt denna beskrivs närmare i avsnittet *Revisorns ansvar*. Vi är oberoende i förhållande till Uddevalla Hamnterminal AB enligt god revisors sed i Sverige och har i övrigt fullgjort vårt yrkesetiska ansvar enligt dessa krav.

Vi anser att de revisionsbevis vi har inhämtat är tillräckliga och ändamålsenliga som grund för våra uttalanden.

Styrelsens och verkställande direktörens ansvar

Det är styrelsen som har ansvaret för förslaget till dispositioner beträffande bolagets vinst eller förlust. Vid förslag till utdelning innefattar detta bland annat en bedömning av om utdelningen är försvarlig med hänsyn till de krav som bolagets verksamhetsart, omfattning och risker ställer på storleken av bolagets egna kapital, konsolideringsbehov, likviditet och ställning i övrigt.

Styrelsen ansvarar för bolagets organisation och förvaltningen av bolagets angelägenheter. Detta innefattar bland annat att fortlöpande bedöma bolagets ekonomiska situation och att tillse att bolagets organisation är utformad så att bokföringen, medelsförvaltningen och bolagets ekonomiska angelägenheter i övrigt kontrolleras på ett betryggande sätt. Verkställande direktören ska sköta den löpande förvaltningen enligt styrelsens riktlinjer och anvisningar och bland annat vidta de åtgärder som är nödvändiga för att bolagets bokföring ska fullgöras i överensstämmelse med lag och för att medelsförvaltningen ska skötas på ett betryggande sätt.

Revisorns ansvar

Vårt mål beträffande revisionen av förvaltningen, och därmed vårt uttalande om ansvarsfrihet, är att inhämta revisionsbevis för att med en rimlig grad av säkerhet kunna bedöma om någon styrelseledamot eller verkställande direktören i något väsentligt avseende:

- företagit någon åtgärd eller gjort sig skyldig till någon försummelse som kan föranleda ersättningsskyldighet mot bolaget, eller
- på något annat sätt handlat i strid med aktiebolagslagen, årsredovisningslagen eller bolagsordningen.

Vårt mål beträffande revisionen av förslaget till dispositioner av bolagets vinst eller förlust, och därmed vårt uttalande om detta, är att med rimlig grad av säkerhet bedöma om förslaget är förenligt med aktiebolagslagen.

Rimlig säkerhet är en hög grad av säkerhet, men ingen garanti för att en revision som utförs enligt god revisions sed i Sverige alltid kommer att upptäcka åtgärder eller försummelser som kan föranleda ersättningsskyldighet mot bolaget, eller att ett förslag till dispositioner av bolagets vinst eller förlust inte är förenligt med aktiebolagslagen.

Som en del av en revision enligt god revisions sed i Sverige använder vi professionellt omdöme och har en professionellt skeptisk inställning under hela revisionen. Granskningen av förvaltningen och förslaget till dispositioner av bolagets vinst eller förlust grundar sig främst på revisionen av räkenskaper. Vilka tillkommande granskningsåtgärder som utförs baseras på vår professionella bedömning med utgångspunkt i risk och väsentlighet. Det innebär att vi fokuserar granskningen på sådana åtgärder, områden och förhållanden som är väsentliga för verksamheten och där avsteg och överträdelser skulle ha särskild betydelse för bolagets situation. Vi går igenom och prövar fattade beslut, beslutsunderlag, vidtagna åtgärder och andra förhållanden som är relevanta för vårt uttalande om ansvarsfrihet. Som underlag för vårt uttalande om styrelsens förslag till dispositioner beträffande bolagets vinst eller förlust har vi granskat om förslaget är förenligt med aktiebolagslagen.

Göteborg den 27 februari 2024

Ernst & Young AB

Anders Linusson
Auktoriserad revisor