

**ATTAIN IT AB**

Org.nr. 559045-9326

---

# ÅRSREDOVISNING

## 2022

---

Styrelsen för Attain it AB får härmed avlämna årsredovisning för räkenskapsåret  
2022-01-01--2022-12-31.

*Årsredovisningen omfattar*

- 2 **FÖRVALTNINGSBERÄTTELSE**
- 4 **RESULTATRÄKNING**
- 5 **BALANSRÄKNING**
- 7 **NOTER**
- 7 **UNDERSKRIFTER**

Undertecknad styrelseledamot i Attain it AB  
intygar härmed, dels att denna kopia av årsredovisningen överensstämmer  
med originalet, dels att resultat- och balansräkning fastställts på årsstämman  
den 16 april 2023.

Stämman beslöt tillika godkänna styrelsens förslag till vinstdisposition.

Saltsjö Duvnäs 2023-04-16

  
.....  
Mathias Ericsson

# ATTAIN IT AB

Org.nr. 559045-9326

---

# ÅRSREDOVISNING


## 2022

---

Styrelsen för Attain it AB får härmed avlämna årsredovisning för räkenskapsåret  
2022-01-01--2022-12-31.

*Årsredovisningen omfattar*

- 2 **FÖRVALTNINGSBERÄTTELSE**
- 4 **RESULTATRÄKNING**
- 5 **BALANSRÄKNING**
- 7 **NOTER**
- 7 **UNDERSKRIFTER**



## FÖRVALTNINGSBERÄTTELSE

Årsredovisningen är upprättad i svenska kronor, SEK.

### Verksamheten

#### Allmänt om verksamheten

Bolaget bildades i december 2015, och verksamheten startades under våren 2016. Bolaget bedriver konsultverksamhet avseende företags organisation och har sitt huvudkontor i Stockholm.

Företagets säte är Saltsjö Duvnäs

#### Väsentliga händelser under räkenskapsåret

Inga väsentliga händelser under räkenskapsåret.

### Flerårsöversikt

	2022	2021	2020	2019
Nettoomsättning	0	13 568	11 250	0
Resultat efter finansiella poster	-5 893	-4 296	10 704	-59 641
Soliditet (%)	92,27	90,49	81,64	66,61

Definitioner av nyckeltal, se noter

### Förändringar i eget kapital

	Aktiekapital	Övrigt fritt eget kapital	Årets resultat	Summa fritt eget kapital
Belopp vid årets ingång	50 000	54 781	-566	54 215
Resultatdisposition enligt beslut av årsstämma:		-566	566	0
Årets resultat			-446	-446
Belopp vid årets utgång	50 000	54 215	-446	53 769

### Resultatdisposition

Medel att disponera:	
Balanserat resultat	54 216
Årets resultat	-446
	<hr/> 53 770
Förslag till disposition:	
Balanseras i ny räkning	53 770
	<hr/> 53 770


Beträffande bolagets resultat och ställning i övrigt hänvisas till efterföljande resultat- och balansräkningar med tillhörande noter.

**ATTAIN IT AB**

Org.nr. 559045-9326

**RESULTATRÄKNING**

		2022-01-01	2021-01-01
	Not	2022-12-31	2021-12-31
<b>Rörelseintäkter, lagerförändringar m.m.</b>			
Nettoomsättning		-1	13 568
<b>Summa rörelseintäkter, lagerförändringar m.m.</b>		<b>-1</b>	<b>13 568</b>
<b>Rörelsekostnader</b>			
Övriga externa kostnader		-3 598	-13 768
Personalkostnader	2	-2 294	-4 096
<b>Summa rörelsekostnader</b>		<b>-5 892</b>	<b>-17 864</b>
<b>Rörelseresultat</b>		<b>-5 893</b>	<b>-4 296</b>
<b>Resultat efter finansiella poster</b>		<b>-5 893</b>	<b>-4 296</b>
<b>Bokslutsdispositioner</b>			
Förändring av periodiseringsfonder		5 500	3 730
<b>Summa bokslutsdispositioner</b>		<b>5 500</b>	<b>3 730</b>
<b>Resultat före skatt</b>		<b>-393</b>	<b>-566</b>
<b>Skatter</b>			
Skatt på årets resultat		-53	0
<b>Årets resultat</b>		<b>-446</b>	<b>-566</b>




## BALANSRÄKNING

		2022-12-31	2021-12-31
	Not		
<b>TILLGÅNGAR</b>			
<b>Anläggningstillgångar</b>			
<b>Finansiella anläggningstillgångar</b>			
Andelar i intresseföretag och gemensamt styrda företag	3	93 462	93 462
<b>Summa finansiella anläggningstillgångar</b>		<u>93 462</u>	<u>93 462</u>
<b>Summa anläggningstillgångar</b>		93 462	93 462
<b>Omsättningstillgångar</b>			
<b>Kortfristiga fordringar</b>			
Övriga fordringar		696	999
<b>Summa kortfristiga fordringar</b>		<u>696</u>	<u>999</u>
<b>Kassa och bank</b>			
Kassa och bank		69 403	77 622
<b>Summa kassa och bank</b>		<u>69 403</u>	<u>77 622</u>
<b>Summa omsättningstillgångar</b>		70 099	78 621
<b>SUMMA TILLGÅNGAR</b>		<b>163 561</b>	<b>172 083</b>

## BALANSRÄKNING

	2022-12-31	2021-12-31
	Not	
<b>EGET KAPITAL OCH SKULDER</b>		
<b>Eget kapital</b>		
<b>Bundet eget kapital</b>		
Aktiekapital	50 000	50 000
<b>Summa bundet eget kapital</b>	<b>50 000</b>	<b>50 000</b>
<b>Fritt eget kapital</b>		
Balanserat resultat	54 216	54 781
Årets resultat	-446	-566
<b>Summa fritt eget kapital</b>	<b>53 770</b>	<b>54 215</b>
<b>Summa eget kapital</b>	<b>103 770</b>	<b>104 215</b>
<b>Obeskattade reserver</b>		
Periodiseringsfonder	59 383	64 883
<b>Summa obeskattade reserver</b>	<b>59 383</b>	<b>64 883</b>
<b>Kortfristiga skulder</b>		
Leverantörsskulder	0	2 985
Skatteskulder	408	0
<b>Summa kortfristiga skulder</b>	<b>408</b>	<b>2 985</b>
<b>SUMMA EGET KAPITAL OCH SKULDER</b>	<b>163 561</b>	<b>172 083</b>



## NOTER

### Not 1 Redovisningsprinciper

Årsredovisningen är upprättad i enlighet med årsredovisningslagen och Bokföringsnämndens allmänna råd (BFNAR 2016:10) om årsredovisning i mindre företag.

*Tjänste- och entreprenaduppdrag*

Företagets intäkter från uppdrag till fast pris redovisas enligt huvudregeln.

### Noter till resultaträkningen

#### Not 2 Medelantal anställda

*Medelantal anställda*

Medelantalet anställda bygger på av bolaget betalda närvarotimmar relaterade till en normal arbetstid.

	<u>2022</u>	<u>2021</u>
Medelantal anställda har varit	0,00	0,00

### Noter till balansräkningen

#### Not 3 Andelar i intresseföretag och gemensamt styrda företag

Företag	Antal /Kapital- andel %	Redovisat värde	Redovisat värde
UP! International AB	4 500	93 462	93 462
559062-3913	45,00%		
		<u>93 462</u>	<u>93 462</u>
UP! International AB			
Ingående anskaffningsvärden		93 462	76 500
Inköp		0	16 962
Utgående anskaffningsvärden		<u>93 462</u>	<u>93 462</u>
Redovisat värde		93 462	93 462

### Övriga noter

## **NOTER**

### **Not 4 Definition av nyckeltal**

Soliditet

Justerat eget kapital i procent av balansomslutning

Saltsjö Duvnäs 2023-04-16



Mathias Ericsson