

ÅRSREDOVISNING

för

VitalSigns Innovation AB


Org.nr. 559296-6989

Styrelsen och verkställande direktören får härmed avlämna årsredovisning för räkenskapsåret 2023-01-01 - 2023-12-31

Innehåll	Sida
- förvaltningsberättelse	2
- resultaträkning	3
- balansräkning	4
- noter	6
- underskrifter	8

Undertecknad VD i VitalSigns Innovation AB intygar härmed, dels att denna kopia av årsredovisningen överensstämmer med originalet, dels att resultat- och balansräkning fastställts på årsstämma den 10 juni 2024. Stämman beslöt tillika godkänna styrelsens förslag beträffande den uppkomna förlusten.

Stockholm 2024-07-16


Tomas Tiseus

ÅRSREDOVISNING

för

VitalSigns Innovation AB

Org.nr. 559296-6989

Styrelsen och verkställande direktören får härmed avlämna årsredovisning för räkenskapsåret 2023-01-01 - 2023-12-31

Innehåll	Sida
- förvaltningsberättelse	2
- resultaträkning	4
- balansräkning	5
- noter	7
- underskrifter	9

R. A. Sah
T. J. W.

VitalSigns Innovation AB

Org.nr. 559296-6989

FÖRVALTNINGSBERÄTTELSE

Årsredovisningen är upprättad i svenska kronor, SEK.

Verksamhetens art och inriktning

Bolagets verksamhet ska vara att utveckla, förvalta och kommersialisera digitala plattformar och hårdvara för att optimera tidskritiska processer för hela informationskedjan inom första hjälpen och akutvårdsinsatser.

Bolagets affärsidé är att insamla och ge feedback på vitala parametrar från individer (vitaldata) via sensorer och därmed förbättra informationsflödet inom akutsjukvård. Genom en unik plattformsteknologi och en obruten informationskedja skapas bättre förutsättningar för ett korrekt omhändertagande för livshotande situationer och ett effektivare nyttjande av samhällets resurser.

Bolaget har utvecklat två prototyper,

First Aid Platform (FAP), FAP är en innovativ produkt som kombinerar hårdvara och mjukvara med integrerade sensorer, förpackade i en enhet som även sätter standarden för produkternas formfaktor. Denna produkt har potentialen att leverera värdefulla vitaldata som är avgörande för sjukvårdspersonal vid olycksplatser och akuta medicinska händelser.

Dept_aid CPR Guide, sensorstyrd produkt, skapar förutsättningar för att förbättra hjärtlungräddning (HLR) samt att utföra korrekt manuell hjärtkompression. Detta genom individers möjlighet till information av HLR feedback under träning samt vid plötsligt hjärtstopp. Denna process är avgörande innan en hjärtstartare (defibrillator) kan användas effektivt.

VitalSigns grundades i januari 2021 med ett aktiekapital på 100 000 SEK. 4 nyemissioner på sammanlagt 16,9 miljoner SEK har genomförts varav den senaste på 3,9 miljoner SEK genomfördes under räkenskapsåret 2023.

Under de senaste tre räkenskapsåren har Bolaget erhållit innovationslån samt tillväxt lån på sammanlagt 1,5 miljoner SEK från Almi Företagspartner AB.

Bolagets säte är Stockholm

Ägarförhållanden

Största aktieägare i Bolaget är Bio-Vision AB (52,8%) och RealTreat AB (27,7%).

Viktiga händelser under räkenskapsåret

Bolaget har fortsatt att utveckla FAP, numera med arbetsnamnet Med Unit men prioriterat framtagandet av Dept_aid CPR GUIDE och inlett processen med CE-märkning av denna produkt.

Under hösten inleddes en rekryteringsprocess för att finna en ny verkställande direktör att möta de krav som Bolaget befinner sig i.

at
R
T
Kale
JW

VitalSigns Innovation AB

Org.nr. 559296-6989

Flerårsöversikt*

	2023	2022	2021
Nettoomsättning	355 090	100 000	0
Res. efter finansiella poster	-6 891 419	-4 060 795	-1 039 879
Balansomslutning	8 452 708	9 998 957	6 378 746
Soliditet (%)	59,99	78,88	93,32
Avkastning på eget kapital (%)	-106,77	-58,68	-22,02
Avkastning på totalt kapital (%)	-73,18	-48,85	-20,49
Kassalikviditet (%)	77,12	927,63	1217,82

*Definitioner av nyckeltal, se noter

Förändringar i eget kapital

	Aktiekapital	Fond för utvecklingsutgifter	Bunden överkursfond	Balanserat resultat	Årets resultat
Belopp vid årets ingång	198 738	4 069 916	12 789 180	-5 109 796	-4 060 795
Fond för utvecklingsutgifter		2 459 316		-2 459 316	
Nyemission	19 873				
Överkursfond			4 005 266		
Balanseras i ny räkning				-4 060 795	4 060 795
Årets resultat					-6 891 419
Belopp vid årets utgång	218 611	6 529 232	16 794 446	-11 629 907	-6 891 419

Resultatdisposition

Förslag till behandling av bolagets förlust

Till årsstämman förfogande står

balanserad förlust	-11 629 907
årets förlust	-6 891 419
	-18 521 326

Styrelsen föreslår att
i ny räkning överföres

-18 521 326
-18 521 326

Beträffande bolagets resultat och ställning i övrigt hänvisas till efterföljande resultat- och balansräkningar med tillhörande noter.

Handwritten signature:
R. Tale
W. J. W.

VitalSigns Innovation AB

Org.nr. 559296-6989

RESULTATRÄKNING

	Not	2023-01-01 2023-12-31	2022-01-01 2022-12-31
Rörelsens intäkter m.m.			
Nettoomsättning		355 090	100 000
		355 090	100 000
Rörelsens kostnader			
Konsultarvoden		-621 244	-672 382
Handelsvaror		-345 158	-45 531
Övriga externa kostnader		-2 196 715	-825 801
Personalkostnader	2	-3 861 264	-2 463 403
Av- och nedskrivningar av materiella och immateriella anläggningstillgångar		-82 649	-93 720
		<u>-7 107 030</u>	<u>-4 100 837</u>
Rörelseresultat		-6 751 940	-4 000 837
Resultat från finansiella poster			
Ränteintäkter		300	0
Räntekostnader		-139 779	-59 958
		<u>-139 479</u>	<u>-59 958</u>
Resultat efter finansiella poster		-6 891 419	-4 060 795
Årets resultat		<u><u>-6 891 419</u></u>	<u><u>-4 060 795</u></u>

α
R kale
T J

VitalSigns Innovation AB

Org.nr. 559296-6989

BALANSRÄKNING		2023-12-31	2022-12-31
TILLGÅNGAR	Not		
Anläggningstillgångar			
Immateriella anläggningstillgångar			
Balanserade utgifter för utvecklingsarbeten och liknande arbeten	3	6 529 232	4 069 917
		<u>6 529 232</u>	<u>4 069 917</u>
Materiella anläggningstillgångar			
Inventarier, verktyg och installationer	4	128 461	157 686
		<u>128 461</u>	<u>157 686</u>
Summa anläggningstillgångar		6 657 693	4 227 603
Omsättningstillgångar			
Varulager m.m.			
Råvaror och förnödenheter		96 869	96 869
		<u>96 869</u>	<u>96 869</u>
Kortfristiga fordringar			
Kundfordringar		432 632	125 000
Övriga fordringar		121 186	223 052
Förutbetalda kostnader och upplupna intäkter		67 895	63 741
		<u>621 713</u>	<u>411 793</u>
Kassa och bank			
Kassa och bank		1 076 432	5 262 692
Summa kassa och bank		1 076 432	5 262 692
Summa omsättningstillgångar		1 795 014	5 771 354
SUMMA TILLGÅNGAR		8 452 707	9 998 957

at
R. Tale
H. J. J.

VitalSigns Innovation AB

Org.nr. 559296-6989

BALANSRÄKNING**EGET KAPITAL OCH SKULDER****Eget kapital****Bundet eget kapital**

	Not	2023-12-31	2022-12-31
Aktiekapital		218 611	165 615
Ej registrerat aktiekapital		0	5 995 263
Bunden överkursfond		16 794 446	6 827 040
Uppskrivningsfond	5	6 529 232	4 069 916
		<u>23 542 289</u>	<u>17 057 834</u>

Fritt eget kapital

Balanserat resultat		-11 629 907	-5 109 796
Årets resultat		-6 891 419	-4 060 795
		<u>-18 521 326</u>	<u>-9 170 591</u>

Summa eget kapital

		<u>5 020 963</u>	<u>7 887 243</u>
--	--	------------------	------------------

Långfristiga skulder

Skulder till kreditinstitut	6	1 230 000	1 500 000
Summa långfristiga skulder		<u>1 230 000</u>	<u>1 500 000</u>

Kortfristiga skulder

Skulder till kreditinstitut		134 583	0
Leverantörsskulder		953 545	105 529
Övriga skulder		150 434	200 202
Upplupna kostnader och förutbetalda intäkter		963 182	305 983
Summa kortfristiga skulder		<u>2 201 744</u>	<u>611 714</u>

SUMMA EGET KAPITAL OCH SKULDER

		<u>8 452 707</u>	<u>9 998 957</u>
--	--	------------------	------------------

12 kale
Dille

NOTER

Not 1 Redovisnings- och värderingsprinciper

Årsredovisningen är upprättad i enlighet med årsredovisningslagen och BFNAR 2012:1 Årsredovisning och koncernredovisning.

Principerna är oförändrade jämfört med föregående år.

Fordringar

Fordringar har upptagits till de belopp varmed de beräknas inflyta.

Övriga tillgångar, avsättningar och skulder

Övriga tillgångar, avsättningar och skulder har värderats till anskaffningsvärden om inget annat anges nedan.

Intäktsredovisning

Inkomsten redovisas till det verkliga värdet av vad som erhållits eller kommer att erhållas. Företaget redovisar därför inkomsten till nominellt värde (fakturabelopp) om ersättningen erhålls i likvida medel direkt vid leverans. Avdrag görs för lämnade rabatter.

Materiella anläggningstillgångar

Materiella anläggningstillgångar redovisas till anskaffningsvärde med avdrag för ackumulerade avskrivningar och eventuella nedskrivningar. Tillgångarna skrivs av linjärt över tillgångarnas bedömda nyttjandeperiod förutom mark som inte skrivs av. Nyttjandeperioden omprövas per varje balansdag. Följande nyttjandeperioder tillämpas:

	Antal år
Inventarier, verktyg och installationer	3-5

Immateriella anläggningstillgångar

Immateriella anläggningstillgångar redovisas till anskaffningsvärde med avdrag för ackumulerade avskrivningar och eventuella nedskrivningar. Tillgångarna skrivs av linjärt över tillgångarnas bedömda nyttjandeperiod. Nyttjandeperioden omprövas per varje balansdag. Pågående projekt skrivs inte av utan nedskrivningsprövas årligen. Följande nyttjandeperioder tillämpas:

Varulager

Varulagret är värderat till det lägsta av anskaffningsvärdet, beräknat enligt först-in-först-ut, och nettoförsäljningsvärde. Nettoförsäljningsvärdet har beräknats till försäljningsvärdet efter avdrag för beräknad försäljningskostnad, varmed hänsyn har tagits till inkurans.

Inkomstskatt

Aktuell skatt är inkomstskatt för innevarande räkenskapsår som avser årets skattepliktiga resultat och den del av tidigare räkenskapsårs inkomstskatt som ännu inte har redovisats.

Aktuell skatt värderas till det sannolika beloppet enligt de skattesatser och skatteregler som gäller på balansdagen.

Handwritten notes and signatures in the bottom right corner, including the number "12" and a signature.

NOTER

Not 2 Medelantal anställda **2023** **2022**

Medelantal anställda

Medelantalet anställda bygger på av bolaget betalda närvarotimmar relaterade till en normal arbetstid.

Medelantal anställda har varit 4,00 3,00

Not 3 Balanserade utgifter för utvecklingsarbeten och liknande arbeten **2023-12-31** **2022-12-31**

Ingående anskaffningsvärde 4 069 917 1 191 197

Inköp 2 459 316 2 878 720

Utgående ackumulerade anskaffningsvärden 6 529 233 4 069 917

Utgående redovisat värde 6 529 233 4 069 917

Not 4 Inventarier, verktyg och installationer **2023-12-31** **2022-12-31**

Ingående anskaffningsvärde 251 406 0

Inköp 53 424 251 406

Utgående ackumulerade anskaffningsvärden 304 830 251 406

Ingående avskrivningar -93 720 0

Årets avskrivningar -82 649 -93 720

Utgående ackumulerade avskrivningar -176 369 -93 720

Utgående redovisat värde 128 461 157 686

Not 5 Uppskrivningsfond **2023-12-31** **2022-12-31**

Belopp vid årets ingång 4 069 916 1 191 196

Årets uppskrivning 2 459 316 2 878 720

Belopp vid årets utgång 6 529 232 4 069 916

Not 6 Långfristiga skulder **2023-12-31** **2022-12-31**

Summa långfristiga skulder - betalas inom 2 till 5 år 540 000 0

Summa långfristiga skulder - betalas senare än 5 år 690 000 1 500 000

Almi företagslån

Not 7 Väsentliga händelser efter räkenskapsårets slut

I januari tillträdde en ny verkställande direktör. Bolagets resurser har helt allokerats så att Dept-aid CPR Guide ska kunna kommersialiseras snarast.

Handwritten notes:
OK
12
11
10/11/23

NOTER

Not 8 Definition av nyckeltal

Soliditet

Justerat eget kapital i procent av balansomslutning

Avkastning på eget kapital

Resultat efter finansiella poster i procent av genomsnittligt justerat eget kapital

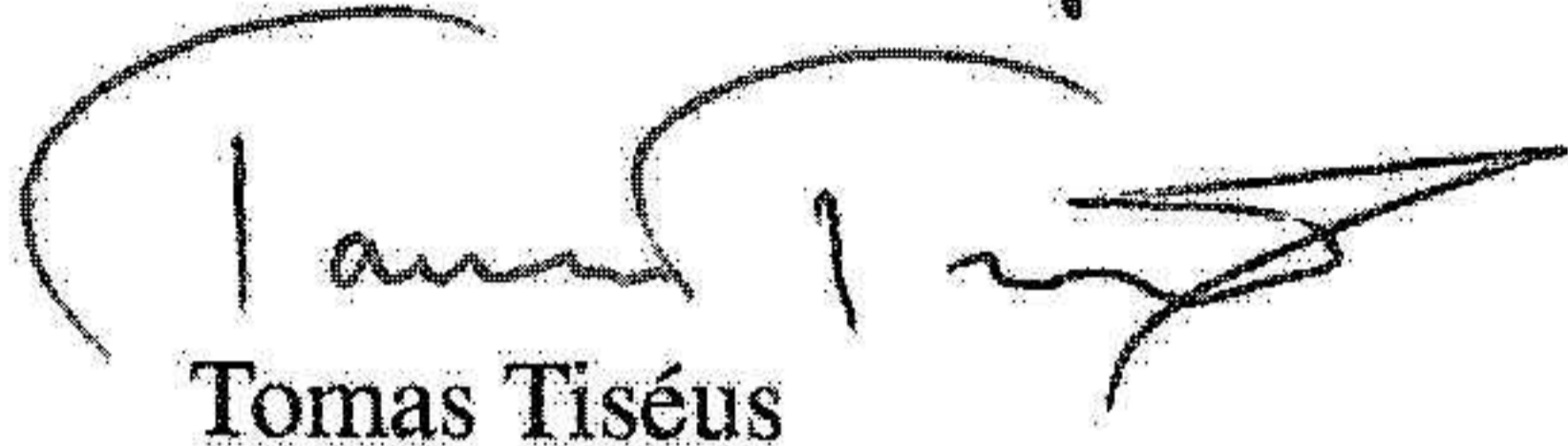
Avkastning på totalt kapital

Rörelseresultat med tillägg för finansiella intäkter, i procent av genomsnittlig balansomslutning


Kassalikviditet

Omsättningstillgångar exkl. varulager i procent av kortfristiga skulder

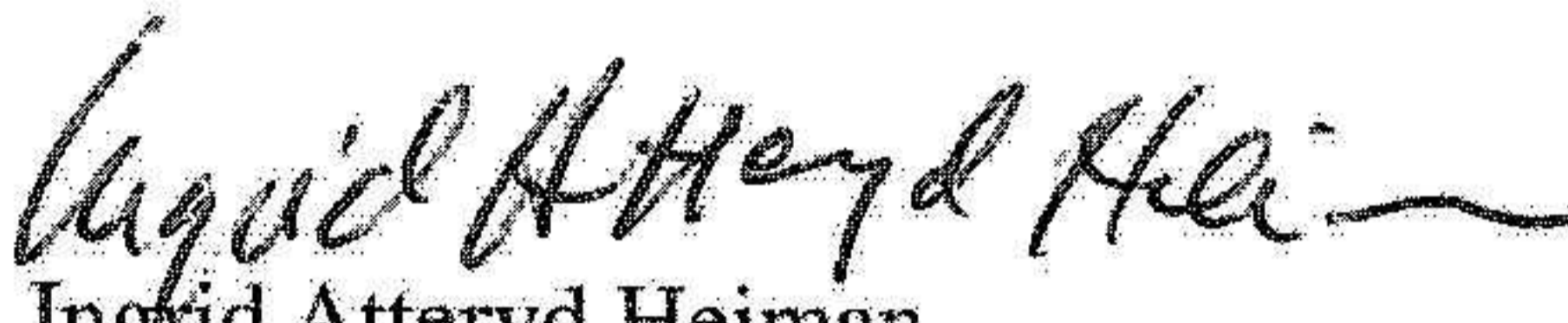
Stockholm 23 februari 2024



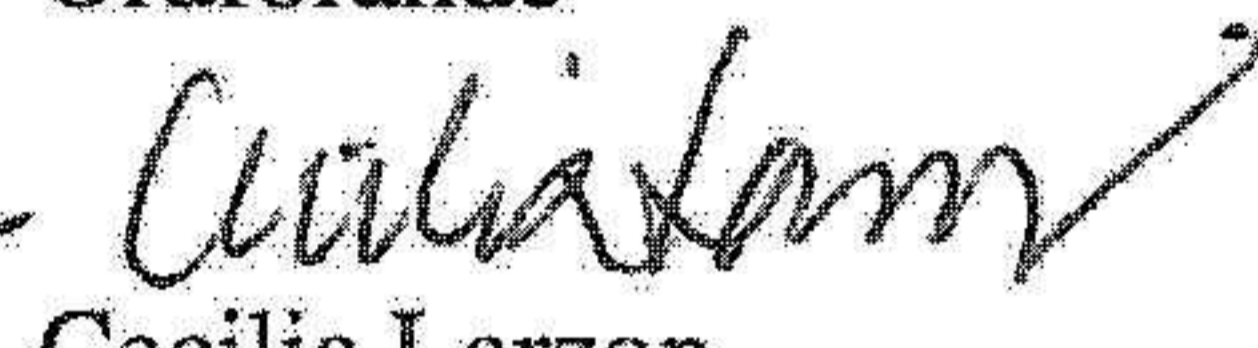
Tomas Tiséus
Verkställande direktör




Thomas Larzon
Styrelseledamot
Ordförande



Ingrid Atteryd Heiman
Styrelseledamot



Cecilia Larzon
Styrelseledamot



Stefan Wenmo
Styrelseledamot

David Öberg
Styrelseledamot

