

Årsredovisning för

Knit4u AB

556922-7985

Räkenskapsåret

2023-05-01 - 2024-04-30

Innehållsförteckning:


Sida

Förvaltningsberättelse	1
Resultaträkning	2
Balansräkning	3-4
Noter	5
Underskrifter	5

Fastställelseintyg

Undertecknad styrelseledamot i Knit4u AB intygar härmed dels att denna kopia av årsredovisningen överensstämmer med originalet, dels att resultat- och balansräkningen fastställts på årsstämma 2024-06-12. Stämman beslutade också att godkänna styrelsens förslag till resultatdisposition.

Lidingö 2024-06-12


Antonia Barkman

Förvaltningsberättelse

Styrelsen för Knit4u AB, 556922-7985, får härmed avge årsredovisning för räkenskapsåret 2023-05-01 - 2024-04-30.

Verksamheten

Allmänt om verksamheten

Bolaget bedriver detalj- och grossisthandel med handarbetsmaterial samt designkonsultation inom detta område.

Väsentliga händelser under räkenskapsåret

Vi har deltagit i fler mässor båda i Stockholm och ute i landet. Nått ut till fler kunder. Har öppet ca en gång veckan för försäljning på vårt kontor. Tagit in nya garner och skapat fler nya modeller som gett merförsäljning. Utökat samarbete med andra designers. Våra plagg har syns i tv och magasin.

Flerårsöversikt

	2023/2024	2022/2023	2021/2022	Belopp i Tkr 2020/2021
Nettoomsättning	1 256	811	559	561
Resultat efter finansiella poster	130	122	40	33
Soliditet, %	54	50	40	31

Förändringar i eget kapital

	Aktie- kapital	Fritt eget kapital
Vid årets början	55 600	213 057
Disposition enl årsstämmobeslut		
Årets resultat		74 077
Vid årets slut	55 600	287 134

Villkorlig återbetalningsskyldighet för aktieägartillskott uppgick till 158 500 kr (158 500 kr).

Resultatdisposition

	Belopp i kr
Styrelsen föreslår att fritt eget kapital 287 134 kronror, disponeras enligt följande:	
Balanseras i ny räkning	287 134
Summa	287 134

Vad beträffar resultat och ställning i övrigt, hänvisas till efterföljande resultat- och balansräkningar med tillhörande noter.

Resultaträkning

Belopp i kr	Not	2023-05-01- 2024-04-30	2022-05-01- 2023-04-30
Rörelseintäkter, lagerförändring m.m.			
Nettoomsättning		1 256 423	810 872
Summa rörelseintäkter, lagerförändring m.m.		1 256 423	810 872
Rörelsekostnader			
Handelsvaror		-662 769	-442 022
Övriga externa kostnader		-436 629	-219 965
Personalkostnader	2	=28 737	=27 599
Summa rörelsekostnader		-1 128 135	-689 586
Rörelseresultat		128 288	121 286
Finansiella poster			
Övriga ränteintäkter och liknande resultatposter		1 834	996
Räntekostnader och liknande resultatposter	3	-537	-
Summa finansiella poster		1 297	996
Resultat efter finansiella poster		129 585	122 282
Bokslutsdispositioner			
Förändring av periodiseringsfonder		-30 000	-
Summa bokslutsdispositioner		-30 000	-
Resultat före skatt		99 585	122 282
Skatter			
Skatt på årets resultat		-25 508	-12 419
Årets resultat		74 077	109 863

Balansräkning

Belopp i kr	Not	2024-04-30	2023-04-30
TILLGÅNGAR			
Anläggningstillgångar			
Immateriella anläggningstillgångar			
Koncessioner, patent, licenser, varumärken samt liknande rättigheter	4	-	-
Summa immateriella anläggningstillgångar		-	-
Summa anläggningstillgångar		-	-
Omsättningstillgångar			
Varulager m.m.			
Färdiga varor och handelsvaror		217 418	281 903
Summa varulager		217 418	281 903
Kortfristiga fordringar			
Kundfordringar		563	18 725
Övriga fordringar		12 628	198
Förutbetalda kostnader och upplupna intäkter		4 500	4 500
Summa kortfristiga fordringar		17 691	23 423
Kassa och bank			
Kassa och bank		445 446	237 916
Summa kassa och bank		445 446	237 916
Summa omsättningstillgångar		680 555	543 242
SUMMA TILLGÅNGAR		680 555	543 242

Balansräkning

Belopp i kr	Not	2024-04-30	2023-04-30
EGET KAPITAL OCH SKULDER			
Eget kapital			
<i>Bundet eget kapital</i>			
Aktiekapital		55 600	55 600
Summa bundet eget kapital		55 600	55 600
<i>Fritt eget kapital</i>			
Fri överkursfond		44 408	44 408
Balanserat resultat		168 649	58 786
Årets resultat		74 077	109 863
Summa fritt eget kapital		287 134	213 057
Summa eget kapital		342 734	268 657
Obeskattade reserver			
Periodiseringsfonder		30 000	-
Summa obeskattade reserver		30 000	-
Långfristiga skulder			
Övriga skulder		172 148	172 148
Summa långfristiga skulder		172 148	172 148
Kortfristiga skulder			
Leverantörsskulder		9 236	30 440
Skatteskulder		37 927	12 419
Övriga skulder		88 509	58 957
Upplupna kostnader och förutbetalda intäkter		-	621
Summa kortfristiga skulder		135 672	102 437
SUMMA EGET KAPITAL OCH SKULDER		680 554	543 242

Noter

Belopp i kr om inget annat anges.

Not 1 Redovisningsprinciper

Årsredovisningen har upprättats i enlighet med Årsredovisningslagen och Bokföringsnämndens allmänna råd BFNAR 2016:10 Årsredovisning i mindre företag.

Not 2 Personal

Personal

	2023-05-01- 2024-04-30	2022-05-01- 2023-04-30
Medelantalet anställda		
Bolaget	1	1
Summa	1	1

Not 3 Räntekostnader och liknande resultatposter


	2023-05-01- 2024-04-30	2022-05-01- 2023-04-30
Räntekostnader, koncernföretag		-
Räntekostnader, övriga	537	-
Summa	537	-

Not 4 Koncessioner, patent, licenser, varumärken och likn rättigheter


	2024-04-30	2023-04-30
Akkumulerade anskaffningsvärden:		
-Vid årets början	50 000	50 000
	50 000	50 000
Akkumulerade avskrivningar enligt plan:		
-Vid årets början	-50 000	-50 000
	-50 000	-50 000
Redovisat värde vid årets slut	-	-

Underskrifter

Lidingö 2024-06-12



Paula Lönnqvist
Styrelseordförande



Antonia Barkman