

# Årsredovisning

## Carl F AB

Org.nr 556039-0402

Räkenskapsår 2022-01-01 - 2022-12-31

### Fastställelseintyg

Undertecknad styrelseledamot intygar att resultaträkningen och balansräkningen i årsredovisningen har fastställts på årsstämma 16 maj 2023


Årsstämman beslutade att inte godkänna styrelsens förslag till hur vinsten ska disponeras.

Årsstämman beslutade istället om utdelning om totalt 5 000 000 kr, 500 kr/aktie. I ny räkning balanseras 130 462 118 kr.

Jag intygar också att innehållet i årsredovisningen och revisionsberättelsen stämmer överens med originalen.

Malmö

Sofia Fagerberg



## Årsredovisning

för räkenskapsåret 2022-01-01 - 2022-12-31

Styrelsen och verkställande direktören för Carl F AB avger härmed följande årsredovisning.

Innehåll	Sida
Förvaltningsberättelse	2
Resultaträkning	3
Balansräkning	4
Rapport över förändringar i eget kapital	6
Kassaflödesanalys	7
Tilläggsupplysningar	
Redovisningsprinciper m.m.	8
Noter	8

Styrelsens säte: Malmö

Företagets redovisningsvaluta: Svenska kronor (SEK).

Alla belopp redovisas, om inte annat anges, i hela kronor (SEK).

*Handwritten signatures and initials at the bottom right of the page.*

## Förvaltningsberättelse

### Information om verksamheten

Carl F AB arbetar med avfallshantering för nationella och lokala företag som är verksamma i Skåne, och utför materialsortering för EU-baserade producenter och återvinnare. Förutom ett 75-tal anställda, 40-tal fordon och 4 500 containers har bolaget en egen återvinningsanläggning som årligen hanterar i storleksordningen 40 000 ton avfall.

Bolaget är certifierat enligt ISO 9001 och ISO 14001.

### Väsentliga händelser under räkenskapsåret

Jönsson & Söner AB har i december köpt Sysav Industri AB:s 24 % av aktierna i Carl F AB som därigenom åter är ett helägt dotterbolag till Jönsson & Söner AB. Under året har investerats i en kross för att möjliggöra ökad förädling av olika fraktioner. Pandemin har endast haft en mindre påverkan på bolagets verksamhet.

### Förväntad framtida utveckling

För nästkommande räkenskapsår förväntas något lägre resultat baserat på rådande omständigheter i världen. Fokus för året är implementering av mål- och strategiarbete enligt plan, organisation och utbildning.

### Miljöpåverkan

Bolaget bedriver verksamhet som är tillstånds- och anmälningspliktig enligt miljöbalken. Anmälningsplikten och tillstånd avser bolagets sorteringsanläggning. Anläggningen är av väsentlig betydelse i den bedrivna verksamheten. Miljöpåverkan sker genom utsläpp i luft och vatten.

Bolagets verksamhet är klimatpositiv genom att hela verksamheten förhindrar mer utsläpp av koldioxid än den genererar. Den största delen av el som förbrukas genereras av den egna solenergin och ett eget vindkraftverk. I övrigt används endast grön el i verksamheten.

### Ägarförhållanden

Per 31/12 2022 ägs bolaget till 100 % av Jönsson & Söner AB, org.nr 556792-0839, med säte i Malmö, vilket även är moderföretag för hela koncernen. I koncernen ingår även Bio F AB, org nr 556847-6450 samt Carl F Fastighets AB, org nr 556974-4898. Båda bolagen är helägda dotterbolag till Carl F AB.

### Flerårsöversikt

	2022	2021	2020	2019 (8 mån)
Nettoomsättning (tkr)	174 764	163 433	148 777	96 590
Resultat efter finansiella poster (tkr)	17 737	16 940	13 925	8 293
Avkastning på eget kapital (%)	10,7%	11,3%	10,0%	6,3%
Balansomslutning (tkr)	268 842	261 036	248 941	189 937
Soliditet (%)	62,9%	60,2%	57,6%	69,7%
Antal anställda	77	72	70	74

2023 (17) C91

Carl F AB  
556039-0402

### Förslag till resultatdisposition

Styrelsen föreslår att till förfogande stående medel

Balanserat resultat	123 161 721
Årets resultat	7 300 397
	<b>130 462 118</b>
disponeras så att	
till aktieägare utdelas (500 kronor per aktie)	-5 000 000
i ny räkning överföres	130 462 118
	<b>125 462 118</b>

### Styrelsens yttrande över den föreslagna vinstutdelningen

Styrelsen föreslår att utdelning lämnas med 5 000 000 kr, vilket motsvarar 500 kr per aktie.

Styrelsen föreslås bemyndigas att besluta om tidpunkt då utdelningen skall betalas.

Den föreslagna utdelningen är enligt styrelsens uppfattning i linje med försiktighetsprincipen avseende de krav verksamhetens art, omfattning och risker ställer på storleken av bolagets egna kapital samt bolagets investeringsbehov, likviditet och ställning i övrigt. Yttrandet ska ses mot bakgrund av den information som framgår av årsredovisningen. Företagsledningen planerar inga väsentliga förändringar av befintlig verksamhet så som väsentliga investeringar, försäljningar eller avveckling.

Beträffande bolagets resultat och ställning i övrigt hänvisas till efterföljande resultat- och balansräkningar med tillhörande noter.

df

CP 3-17  
09/

2023051907272

2023051907273

Resultaträkning

	Not	2022-01-01 -2022-12-31	2021-01-01 -2021-12-31
Nettoomsättning	2	174 763 643	163 433 159
Övriga rörelseintäkter		8 351 756	3 132 987
		<b>183 115 399</b>	<b>166 566 146</b>
<i>Rörelsens kostnader</i>			
Fordonskostnader och förnödenheter		-74 286 563	-72 360 232
Övriga externa kostnader	3,4	-16 723 595	-9 513 069
Personalkostnader	5	-48 865 143	-43 307 506
Avskrivningar av materiella och immateriella anläggningstillgångar		-23 807 037	-22 293 678
Övriga rörelsekostnader		-561 785	-1 412 605
		<b>-164 244 123</b>	<b>-148 887 090</b>
<b>Rörelseresultat</b>	6	<b>18 871 276</b>	<b>17 679 056</b>
<i>Resultat från finansiella poster</i>			
Övriga ränteintäkter och liknande resultatposter	7	784	24 802
Räntekostnader och liknande resultatposter	8	-1 135 447	-763 830
		<b>-1 134 663</b>	<b>-739 028</b>
<b>Resultat efter finansiella poster</b>		<b>17 736 614</b>	<b>16 940 028</b>
Bokslutsdispositioner	9	-8 426 138	278 543
<b>Resultat före skatt</b>		<b>9 310 476</b>	<b>17 218 571</b>
Skatt på årets resultat	10	-2 010 079	-3 558 271
<b>Årets resultat</b>		<b>7 300 397</b>	<b>13 660 300</b>

Handwritten signatures and initials, including "C.F." and "17".

Balansräkning

	Not	2022-12-31	2021-12-31
<b>TILLGÅNGAR</b>			
<i>Anläggningstillgångar</i>			
<i>Immateriella anläggningstillgångar</i>			
Goodwill	11	320 943	469 859
		<b>320 943</b>	<b>469 859</b>
<i>Materiella anläggningstillgångar</i>			
Byggnader och Mark	12	126 424 774	127 470 669
Pågående nyanläggning	13	693 501	0
Fordon och inventarier	14	91 216 157	84 390 472
		<b>218 334 432</b>	<b>211 861 141</b>
<i>Finansiella anläggningstillgångar</i>			
Andelar i koncernföretag	15,16	1 064 119	1 064 119
		<b>1 064 119</b>	<b>1 064 119</b>
<b>Summa anläggningstillgångar</b>		<b>219 719 494</b>	<b>213 395 119</b>
<i>Omsättningstillgångar</i>			
<i>Varulager m.m.</i>			
Förnödenheter		1 184 237	757 008
		<b>1 184 237</b>	<b>757 008</b>
<i>Kortfristiga fordringar</i>			
Kundfordringar		21 795 838	19 920 322
Fordringar hos koncernföretag		185 125	184 625
Aktuell skattefordran		0	0
Övriga fordringar		618 421	182 135
Förutbetalda kostnader och upplupna intäkter	17	1 060 044	911 009
		<b>23 659 428</b>	<b>21 198 091</b>
<i>Kassa och bank</i>		24 279 293	25 686 127
<b>Summa omsättningstillgångar</b>		<b>49 122 958</b>	<b>47 641 226</b>
<b>SUMMA TILLGÅNGAR</b>		<b>268 842 452</b>	<b>261 036 346</b>

C91  
5.2(17)  
088

Balansräkning	Not	2022-12-31	2021-12-31
<b>EGET KAPITAL OCH SKULDER</b>			
<i>Eget kapital</i>			
<i>Bundet eget kapital</i>			
Aktiekapital	18	1 000 000	1 000 000
Reservfond		200 000	200 000
		<b>1 200 000</b>	<b>1 200 000</b>
<i>Fritt eget kapital</i>			
Balanserat resultat		123 161 721	111 501 421
Årets resultat		7 300 397	13 660 300
		<b>130 462 118</b>	<b>125 161 721</b>
<b>Summa eget kapital</b>		<b>131 662 118</b>	<b>126 361 721</b>
<i>Obeskattade reserver</i>	19	47 137 869	38 711 731
<i>Långfristiga skulder</i>	20		
Skulder till kreditinstitut		51 387 274	59 864 362
		<b>51 387 274</b>	<b>59 864 362</b>
<i>Kortfristiga skulder</i>			
Skulder till kreditinstitut		10 660 010	9 657 232
Leverantörsskulder		12 792 962	9 162 100
Skulder till koncernföretag		976 000	976 000
Aktuella skatteskulder		469 632	1 288 686
Övriga skulder		4 128 233	4 706 989
Upplupna kostnader och förutbetalda intäkter	21	9 628 354	10 307 524
		<b>38 655 191</b>	<b>36 098 531</b>
<b>SUMMA EGET KAPITAL OCH SKULDER</b>		<b>268 842 451</b>	<b>261 036 345</b>

OK

6 (17)  
C91  
BT

Rapport över förändringar i eget kapital

2025051907276

	<i>Bundet eget kapital</i>		<i>Fritt eget kapital</i>		Totalt
	Aktie- kapital	Reservfond	Balanserat resultat	Årets resultat	
Ingående balans 2021-01-01	1 000 000	200 000	102 735 485	8 765 936	112 701 421
Omföring resultat föregående år			8 765 936	-8 765 936	0
Årets resultat				13 660 300	13 660 300
<b>Utgående balans 2021-12-31</b>	<b>1 000 000</b>	<b>200 000</b>	<b>111 501 421</b>	<b>13 660 300</b>	<b>126 361 721</b>
Omföring resultat föregående år			13 660 300	-13 660 300	0
Lämnad utdelning			-2 000 000		-2 000 000
Årets resultat				7 300 397	7 300 397
<b>Utgående balans 2022-12-31</b>	<b>1 000 000</b>	<b>200 000</b>	<b>123 161 721</b>	<b>7 300 397</b>	<b>131 662 118</b>

CAF

7 (17)  
CAF

Kassaflödesanalys

	2022-01-01 -2022-12-31	2021-01-01 -2021-12-31
<b>Den löpande verksamheten</b>		
Rörelseresultat	18 871 276	17 679 056
Justeringar för poster som inte ingår i kassaflödet m.m.		
Avskrivningar och nedskrivningar	23 807 037	22 293 678
Resultat vid försäljning av inventarier	-5 530 000	434 928
	<b>37 148 313</b>	<b>40 407 662</b>
Erhållen ränta	784	24 802
Erlagd ränta	-1 135 447	-763 830
Betald inkomstskatt	-2 829 133	-2 675 399
<b>Kassaflöde från den löpande verksamheten före förändringar av rörelsekapital</b>	<b>33 184 518</b>	<b>36 993 235</b>
<i>Förändringar i rörelsekapital</i>		
Förändring av varulager	-427 229	-624 358
Förändring av rörelsefordringar	-2 461 337	-1 164 214
Förändring av rörelseskulder	2 372 936	-2 744 098
<b>Kassaflöde från den löpande verksamheten</b>	<b>32 668 888</b>	<b>32 460 565</b>
<i>Investeringsverksamheten</i>		
Förvärv av dotterbolag	0	0
Förvärv av immateriella anläggningstillgångar	0	-500 000
Förvärv av materiella anläggningstillgångar	-30 231 412	-32 008 816
Avyttring av materiella anläggningstillgångar	5 630 000	2 419 000
<b>Kassaflöde från investeringsverksamheten</b>	<b>-24 601 412</b>	<b>-30 089 816</b>
<i>Finansieringsverksamheten</i>		
Utbetald utdelning	-2 000 000	--
Upptagna lån	3 185 700	11 963 750
Amortering av lån	-10 660 010	-11 388 968
<b>Kassaflöde från finansieringsverksamheten</b>	<b>-9 474 310</b>	<b>574 782</b>
<b>Årets kassaflöde</b>	<b>-1 406 834</b>	<b>2 945 530</b>
Likvida medel vid årets början	25 686 127	22 740 597
Likvida medel vid årets slut	24 279 293	25 686 127
I likvida medel ovan inkluderas även kortfristiga placeringar		

8 (17)  
C9/  
PA

## Noter

### Not 1 Redovisningsprinciper m.m.

#### Allmänna redovisningsprinciper

Årsredovisningen har upprättats enligt Årsredovisningslagen (1995:1554) och BFNAR 2012:1 Årsredovisning och koncernredovisning (K3):

#### Koncern tillhörighet

Närmast överordnade moderföretag som upprättar koncernredovisning i vilken företaget ingår är Jönsson & Söner AB, org.nr. 556792-0839, med säte i Malmö, vilket även är moderföretag för hela koncernen.

#### Koncernredovisning

Företaget är ett moderföretag men upprättar ingen koncernredovisning med hänvisning till undantagsregeln i årsredovisningslagen 7 kap. 2 §.

#### Intäktsredovisning

Intäkten redovisas till verkligt värde av vad företaget fått eller kommer att få. Det innebär att företaget redovisar intäkten till nominellt värde (fakturabelopp) om företaget får ersättning i likvida medel direkt vid leveransen. Avdrag görs för lämnade rabatter.

Vid försäljning av varor redovisas normalt inkomsten som intäkt när de väsentliga förmåner och risker som är förknippade med ägandet av varan har överförts från företaget till köparen.

#### Tjänsteuppdrag

Containerhyror månadsfaktureras och transporter intäktsredovisas i takt med att arbetet utförs.

#### Offentliga bidrag

Offentliga bidrag redovisas som intäkt då den framtida prestation som krävs för att erhålla bidraget utförts. I de fall bidragen erhålls innan prestationen utförts, redovisas bidragen som skuld i balansräkningen. Offentliga bidrag värderas till det verkliga värdet av vad företaget har erhållit eller kommer att erhålla. Erhållna bidrag för att finansiera investeringar i materiella anläggningstillgångar har reducerat anskaffningsvärdet för tillgången. Se not 14.

#### Låneutgifter

De låneutgifter som uppkommer då företaget lånar kapital kostnadsförs i resultaträkningen i den period de uppstår.

#### Leasingavtal

Företaget redovisar samtliga leasingavtal, såväl finansiella som operationella, som operationella leasingavtal. Operationella leasingavtal redovisas som en kostnad linjärt över leasingperioden.

#### Ersättningar till anställda

Ersättningar till anställda avser alla typer av ersättningar som företaget lämnar till de anställda. Företagets ersättningar innefattar bland annat löner, betald semester, betald frånvaro, bonus och ersättningar efter avslutad anställning (pensioner). Redovisning sker i takt med intjänandet. Ersättningar till anställda efter avslutad anställning avser avgiftsbestämda eller förmånsbestämda pensionsplaner. Som avgiftsbestämda planer klassificeras planer där fastställda avgifter betalas och det inte finns förpliktelser, vare sig legala eller informella, att betala något ytterligare, utöver dessa avgifter. Övriga planer klassificeras som förmånsbestämda pensionsplaner. Företaget har inga övriga långfristiga ersättningar till anställda.

Företaget har endast avgiftsbestämda pensionsplaner. Utgifter för avgiftsbestämda planer redovisas som en kostnad under den period de anställda utför de tjänster som ligger till grund för förpliktelsen.

#### Omräkning av poster i utländsk valuta

Fordringar och skulder i utländsk valuta har värderats till balansdagens kurs. Kursvinster och kursförluster på rörelsefordringar och rörelseskulder redovisas i rörelseresultatet medan kursvinster och kursförluster på finansiella fordringar och skulder redovisas som finansiella poster.

#### Koncernbidrag

Erhållna och lämnade koncernbidrag redovisas som bokslutsdisposition.

9 (17)  
01/11/2017  
[Signature]

## Skatt

Total skatt utgörs av aktuell skatt och uppskjuten skatt. Skatter redovisas i resultaträkningen, utom då underliggande transaktion redovisas direkt mot eget kapital varvid tillhörande skatteeffekt redovisas i eget kapital.

### Aktuell skatt

Aktuell skatt avser inkomstskatt för innevarande räkenskapsår samt den del av tidigare räkenskapsårs inkomstskatt som ännu inte redovisats. Aktuell skatt beräknas utifrån per den skattesats som gäller per balansdagen.

### Uppskjuten skatt

Uppskjuten skatt är inkomstskatt som avser framtida räkenskapsår till följd av tidigare händelser. Redovisning sker enligt balansräkningsmetoden. Enligt denna redovisas uppskjutna skatteskulder och uppskjutna skattefordringar på temporära skillnader som uppstår mellan bokförda respektive skattemässiga värden för tillgångar och skulder samt för övriga skattemässiga avdrag eller underskott.

Uppskjutna skattefordringar nettoredovisas mot uppskjutna skatteskulder endast om de kan betalas med ett nettobelopp. Uppskjuten skatt beräknas utifrån beslutad skattesats på balansdagen. Effekter av förändringar i gällande skattesatser resultatförs i den period förändringen lagstads. Uppskjutna skattefordringar reduceras till den del det inte är sannolikt att den underliggande skattefordran kommer att kunna realiseras inom en överskådlig framtid. Uppskjuten skattefordran redovisas som finansiell anläggningstillgång och uppskjuten skatteskuld som avsättning.

## Anläggningstillgångar

Materiella och immateriella anläggningstillgångar redovisas till anskaffningsvärde minskat med ackumulerade avskrivningar och eventuella nedskrivningar.

Materiella anläggningstillgångar har delats upp på betydande komponenter när komponenterna har väsentligt olika nyttjandeperioder.

Avskrivningsbart belopp utgörs av anskaffningsvärdet minskat med ett beräknat restvärde om detta är väsentligt. Avskrivning sker linjärt över den förväntade nyttjandeperioden.

Följande avskrivningstider tillämpas:

### Immateriella anläggningstillgångar

Goodwill 10 år

### Materiella anläggningstillgångar

#### Komponenter


Stomme och grund	100 år
Fasadbeklädnad	50 år
Fönster/portar	25 år
Restpost bl.a hiss och köksinredning	40 år
Stomkompl/innerväggar	40 år
Värme, Sanitet (VS)	40 år
Elledningar	40 år
Solceller	40 år
Yttertak	35 år
Ventilation	20 år
Inre ytskikt/vitvaror	20 år
Markanläggning	20 år
Sorteringsanläggning	10 år
Fordon och arbetsmaskiner	5-8 år

## Varulager

Varulagret har värderats till det lägsta av dess anskaffningsvärde och dess nettoförsäljningsvärde på balansdagen. Med nettoförsäljningsvärdet avses varornas beräknade försäljningspris minskat med försäljningskostnader. Den valda värderingsmetoden innebär att eventuell inkurans i varulagret har beaktats.

## Fordringar, skulder och avsättningar

Om inget annat anges ovan värderas kortfristiga fordringar till det lägsta av dess anskaffningsvärde och det belopp varmed de beräknas bli reglerade. Långfristiga fordringar och långfristiga skulder värderas efter det första värderingstillfället till upplupet anskaffningsvärde. Övriga skulder och avsättningar värderas till de belopp varmed de beräknas bli reglerade. Övriga tillgångar redovisas till anskaffningsvärde om inget annat anges ovan.

10 (17) 

Noter

Not 2 Nettoomsättningens fördelning

Nettoomsättningen fördelar sig på verksamhetsgrenar enligt följande:

	2022	2021
Fordon och arbetsmaskiner	109 740 670	103 689 748
Containers	25 189 640	24 222 390
Skrot, well mm	39 833 332	35 521 021
	<b>174 763 642</b>	<b>163 433 159</b>

Not 3 Arvode till revisorer

	2022	2021
<i>Ernst &amp; Young AB</i>		
Revisionsuppdraget	140 000	140 000
Annan revisionsverksamhet		
Skatterådgivning		
Övriga tjänster		
	<b>140 000</b>	<b>140 000</b>

Not 4 Leasingavtal

*Operationella leasingavtal - leasetagare*

Företaget är leasetagare genom operationella leasingavtal.

Summan av årets kostnadsförda leasingavgifter avseende operationella leasingavtal uppgår till 941 tkr.

	2022-12-31	2021-12-31
Framtida minimileaseavgifter avseende ej uppsägningsbara operationella leasingavtal förfaller		
Inom 1 år	714 069	605 968
Senare än 1 år men inom 5 år	962 742	977 366
Senare än 5 år	103 500	0
	<b>1 780 311</b>	<b>1 583 334</b>

**Not 5 Anställda och personalkostnader**

*Medelantalet anställda*

	2022	2021
Män	68	58
Kvinnor	9	14
	<u>77</u>	<u>72</u>

2022 2021

*Löner och andra ersättningar*

Styrelse och verkställande direktör	808 734	794 798
Övriga anställda	32 705 133	29 875 955
	<u>33 513 868</u>	<u>30 670 753</u>

Tantien till styrelse och verkställande direktör ingår med	0	0
--	---	---

*Pensions- och övriga sociala kostnader*

Pensionskostnader för styrelse och verkställande direktör	455 025	0
Övriga sociala kostnader enligt lag och avtal, styrelse och verkställande direktör	436 192	84 604
Pensionskostnader för övriga anställda	2 158 297	1 850 396
Övriga sociala kostnader enligt lag och avtal	10 428 978	9 959 227
	<u>13 478 491</u>	<u>11 894 227</u>

2022-12-31 2021-12-31

Utestående pensionsförpliktelser till styrelse och verkställande direktör	0	0
---	---	---

*Könsfördelning bland ledande befattningshavare*

Andel kvinnor i styrelsen	33%	0%
Andel män i styrelsen	67%	100%
Andel kvinnor bland övriga ledande befattningshavare	44%	17%
Andel män bland övriga ledande befattningshavare	56%	83%

**Not 6 Inköp och försäljning mellan koncernföretag**

	2022	2021
Andel av årets totala inköp som skett från andra företag inom koncernen	0%	0%
Andel av årets totala försäljning som skett till andra företag inom koncernen	0%	0%

**Not 7 Övriga ränteintäkter och liknande resultatposter**

	2022	2021
Övriga ränteintäkter	784	24 802
Kursdifferenser	0	0
	<u>784</u>	<u>24 802</u>

**Not 8 Räntekostnader och liknande resultatposter**

	2022	2021
Övriga räntekostnader	1 135 447	763 830
	<u>1 135 447</u>	<u>763 830</u>

12 (17)  
CG / OM  
SF

**Not 9 Bokslutsdispositioner**

	2022	2021
Avsättning till periodiseringsfond	-3 200 000	0
Skillnad mellan bokförd avskrivning och avskrivning enligt plan	-5 226 138	278 543
	<b>-8 426 138</b>	<b>278 543</b>

**Not 10 Skatt på årets resultat**

	2022	2021
Aktuell skatt	2 010 079	3 558 271
<b>Summa redovisad skatt</b>	<b>2 010 079</b>	<b>3 558 271</b>

Genomsnittlig effektiv skattesats 21,6% 20,7%

**Avstämning av effektiv skattesats**

Redovisat resultat före skatt	9 310 476	17 218 571
Skatt på redovisat resultat enligt gällande skattesats (20,6 %):	1 917 958	3 547 026
<b>Skatteeffekt av:</b>		
Övriga ej avdragsgilla kostnader	92 121	11 245
Ej skattepliktiga intäkter	0	0
Justering avseende skatter från föregående år	0	0
<b>Redovisad skatt</b>	<b>2 010 079</b>	<b>3 558 271</b>

Effektiv skattesats 21,6% 20,7%

**Not 11 Goodwill**

	2022-12-31	2021-12-31
<b>Goodwill</b>		
Ingående anskaffningsvärden	3 216 000	2 716 000
Årets anskaffningar	-	500 000
Försäljningar/utrangeringar	0	0
<b>Utgående ackumulerade anskaffningsvärden</b>	<b>3 216 000</b>	<b>3 216 000</b>
Ingående avskrivningar	-2 746 141	-2 716 000
Försäljningar/utrangeringar	-	0
Årets avskrivningar	-148 916	-30 141
<b>Utgående ackumulerade avskrivningar</b>	<b>-2 895 057</b>	<b>-2 746 141</b>
<b>Utgående redovisat värde</b>	<b>320 943</b>	<b>469 859</b>

Not 12 Byggnader och Mark

	2022-12-31	2021-12-31
Ingående anskaffningsvärden	135 686 809	132 008 940
Årets anskaffningar	2 189 606	628 859
Omklassificeringar	0	3 049 010
<b>Utgående ackumulerade anskaffningsvärden</b>	<b>137 876 415</b>	<b>135 686 809</b>
Ingående avskrivningar	-8 216 139	-5 372 821
Årets avskrivningar	-3 235 502	-2 843 318
<b>Utgående ackumulerade avskrivningar</b>	<b>-11 451 641</b>	<b>-8 216 139</b>
<b>Utgående redovisat värde</b>	<b>126 424 774</b>	<b>127 470 670</b>

Not 13 Pågående nyanläggning

	2022-12-31	2021-12-31
Ingående balans	0	0
Under året aktiverade kostnader	693 501	8 003 875
Omklassificering byggnader	-	-3 049 010
Omklassificering Fordon och inventarier	0	-4 954 865
<b>Utgående balans</b>	<b>693 501</b>	<b>0</b>

Not 14 Fordon och inventarier

	2022-12-31	2021-12-31
Ingående anskaffningsvärden	210 724 071	195 477 360
Årets anskaffningar	27 348 305	23 376 082
Försäljningar/utrangeringar	-19 387 000	-13 084 237
Omklassificeringar	0	4 954 865
<b>Utgående ackumulerade anskaffningsvärden</b>	<b>218 685 376</b>	<b>210 724 071</b>
Ingående avskrivningar	-126 333 599	-117 143 689
Försäljningar/utrangeringar	19 387 000	10 230 309
Årets avskrivningar	-20 522 619	-19 420 219
<b>Utgående ackumulerade avskrivningar</b>	<b>-127 469 218</b>	<b>-126 333 599</b>
<b>Utgående redovisat värde</b>	<b>91 216 158</b>	<b>84 390 472</b>

Erhållna offentliga bidrag för att finansiera investeringar i materiella anläggningstillgångar uppgår till 6 170 481 varav 2 174 886 har erhållits under året

CAJ  
*[Handwritten signature]*

**Not 15 Andelar i koncernföretag**

	2022-12-31	2021-12-31
Ingående anskaffningsvärden	1 064 119	1 064 119
Årets anskaffningar	0	0
<b>Utgående ackumulerade anskaffningsvärden</b>	<b>1 064 119</b>	<b>1 064 119</b>
<b>Utgående redovisat värde</b>	<b>1 064 119</b>	<b>1 064 119</b>

**Not 16 Specifikation av andelar i koncernföretag**

Namn	Kapitalandel	Rösträttsandel	Antal andelar	Bokfört värde
Bio F AB	100%	100%	500	72 000
Carl F Fastighets AB	100%	100%	50 000	992 119
				<b>1 064 119</b>

	Org.nr.	Säte	Eget kapital*	Årets resultat*
Bio F AB	556847-6450	Malmö	93 167	-2 185
Carl F Fastighets AB	556974-4898	Malmö	976 817	-2 810

\*Eget kapital samt Årets resultat har angetts i sin helhet oavsett ägarandel.

I Eget kapital ingår 79,4 % av obeskattade reserver

Med Årets resultat avses resultat efter finansiella poster

**Not 17 Förutbetalda kostnader och upplupna intäkter**


	2022-12-31	2021-12-31
Förutbetalda leasingavgifter	59 271	90 981
Förutbetalda fordonsskatter	224 351	261 856
Övriga förutbetalda kostnader	776 422	558 172
	<b>1 060 044</b>	<b>911 009</b>

**Not 18 Antal aktier**

	2022-12-31	2021-12-31
A-aktier, kvotvärde 100 kr	10 000	10 000
	<b>10 000</b>	<b>10 000</b>

**Not 19 Obeskattade reserver**

	2022-12-31	2021-12-31
Periodiseringsfond avsatt 2022	3 200 000	0
Akkumulerade överavskrivningar	43 937 869	38 711 731
	<b>47 137 869</b>	<b>38 711 731</b>

15 (17) 

Not 20 Långfristiga skulder

	2022-12-31	2021-12-31
Förfaller mellan 1 och 5 år efter balansdagen		
Skulder till kreditinstitut	51 387 274	59 864 362
	<u>51 387 274</u>	<u>59 864 362</u>
Förfaller senare än 5 år efter balansdagen		
Övriga skulder	0	0
	<u>0</u>	<u>0</u>

Not 21 Upplupna kostnader och förutbetalda intäkter

	2022-12-31	2021-12-31
Upplupna löner	0	762 000
Upplupna semesterlöner	4 241 799	3 867 174
Upplupna sociala avgifter	2 384 937	2 330 300
Upplupna räntekostnader	252 000	45 125
Övriga upplupna kostnader	2 749 618	3 302 926
	<u>9 628 354</u>	<u>10 307 524</u>

Not 22 Ställda säkerheter

	2022-12-31	2021-12-31
Säkerheter ställda för egna skulder till kreditinstitut:		
Fastighetsinteckningar	50 000 000	50 300 000
	<u>50 000 000</u>	<u>50 300 000</u>
Summa ställda säkerheter	50 000 000	50 300 000

**Not 23 Disposition av vinst eller förlust**

	2022-12-31	2021-12-31
<b>Förslag till resultatdisposition</b>		
Styrelsen föreslår att till förfogande stående medel		
Balanserat resultat	123 161 721	111 501 421
Årets resultat	7 300 397	13 660 300
	130 462 118	125 161 721
disponeras så att		
till aktieägare utdelas	-5 000 000	-2 000 000
i ny räkning överföres	130 462 118	125 161 721
	<b>125 462 118</b>	<b>123 161 721</b>

**Not 24 Väsentliga händelser efter balansdagens utgång**

Förvärv av bolag för att utveckla vår plastkompetens inom sortering till förädling för att hantera våra kunders krav.

**Not 25 Nyckeltalsdefinitioner**

*Justerat eget kapital*

Eget kapital med tillägg för obeskattade reserver som reducerats med uppskjuten skatt.

*Avkastning på eget kapital*

Resultat efter finansiella poster i procent av genomsnittligt justerat eget kapital

*Soliditet*

Justerat eget kapital i procent av balansomslutning

Malmö 2023-03-16

Curt F Jönsson  
Ordförande

Carl Fredrik Jönsson  
Styrelseledamot

Sofia Fagerberg  
Verkställande direktör

Vår revisionsberättelse har lämnats den 2023-04-13

Ernst & Young AB

Hanna Fehland  
Auktoriserad Revisor



Building a better  
working world

2023051907287

## Revisionsberättelse

Till bolagsstämman i Carl F AB, org.nr 556039-0402

### Rapport om årsredovisningen

#### Uttalanden

Vi har utfört en revision av årsredovisningen för Carl F AB för år 2022-01-01 - 2022-12-31

Enligt vår uppfattning har årsredovisningen upprättats i enlighet med årsredovisningslagen och ger en i alla väsentliga avseenden rättvisande bild av Carl F ABs finansiella ställning per den 31 december 2022 och av dess finansiella resultat och kassaflöde för året enligt årsredovisningslagen. Förvaltningsberättelsen är förenlig med årsredovisningens övriga delar.

Vi tillstyrker därför att bolagsstämman fastställer resultaträkningen och balansräkningen.

#### Grund för uttalanden

Vi har utfört revisionen enligt International Standards on Auditing (ISA) och god revisionssed i Sverige. Vårt ansvar enligt dessa standarder beskrivs närmare i avsnittet *Revisorns ansvar*. Vi är oberoende i förhållande till Carl F AB enligt god revisorssed i Sverige och har i övrigt fullgjort vårt yrkesetiska ansvar enligt dessa krav.

Vi anser att de revisionsbevis vi har inhämtat är tillräckliga och ändamålsenliga som grund för våra uttalanden.

#### Styrelsens och verkställande direktörens ansvar

Det är styrelsen och verkställande direktören som har ansvaret för att årsredovisningen upprättas och att den ger en rättvisande bild enligt årsredovisningslagen. Styrelsen och verkställande direktören ansvarar även för den interna kontroll som de bedömer är nödvändig för att upprätta en årsredovisning som inte innehåller några väsentliga felaktigheter, vare sig dessa beror på oegentligheter eller misstag.

Vid upprättandet av årsredovisningen ansvarar styrelsen och verkställande direktören för bedömningen av bolagets förmåga att fortsätta verksamheten. De upplyser, när så är tillämpligt, om förhållanden som kan påverka förmågan att fortsätta verksamheten och att använda antagandet om fortsatt drift. Antagandet om fortsatt drift tillämpas dock inte om styrelsen och verkställande direktören avser att likvidera bolaget, upphöra med verksamheten eller inte har något realistiskt alternativ till att göra något av detta.

#### Revisorns ansvar

Våra mål är att uppnå en rimlig grad av säkerhet om att årsredovisningen som helhet inte innehåller några väsentliga felaktigheter, vare sig dessa beror på oegentligheter eller misstag, och att lämna en revisionsberättelse som innehåller våra uttalanden. Rimlig säkerhet är en hög grad av säkerhet, men är ingen garanti för att en revision som utförs enligt ISA och god revisionssed i Sverige alltid kommer att upptäcka en väsentlig felaktighet om en sådan finns. Felaktigheter kan uppstå på grund av oegentligheter eller misstag och anses vara väsentliga om de enskilt eller tillsammans rimligen kan förväntas påverka de ekonomiska beslut som användare fattar med grund i årsredovisningen.

Som del av en revision enligt ISA använder vi professionellt omdöme och har en professionellt skeptisk inställning under hela revisionen. Dessutom:

- identifierar och bedömer vi riskerna för väsentliga felaktigheter i årsredovisningen, vare sig dessa beror på oegentligheter eller misstag, utformar och utför granskningsåtgärder bland annat utifrån dessa risker och inhämtar revisionsbevis som är tillräckliga och ändamålsenliga för att utgöra en grund för våra uttalanden. Risker för att inte upptäcka en väsentlig felaktighet till följd av oegentligheter är högre än för en väsentlig felaktighet som beror på misstag, eftersom oegentligheter kan innefatta agerande i maskopi, förfalskning, avsiktliga utelämnanden, felaktig information eller åsidosättande av intern kontroll.
- skaffar vi oss en förståelse av den del av bolagets interna kontroll som har betydelse för vår revision för att utforma granskningsåtgärder som är lämpliga med hänsyn till omständigheterna, men inte för att uttala oss om effektiviteten i den interna kontrollen.
- utvärderar vi lämpligheten i de redovisningsprinciper som används och rimligheten i styrelsens och verkställande direktörens uppskattningar i redovisningen och tillhörande upplysningar.
- drar vi en slutsats om lämpligheten i att styrelsen och verkställande direktören använder antagandet om fortsatt drift vid upprättandet av årsredovisningen. Vi drar också en slutsats, med grund i de inhämtade revisionsbevisen, om det finns någon väsentlig osäkerhetsfaktor som avser sådana händelser eller förhållanden som kan leda till betydande tvivel om bolagets förmåga att fortsätta verksamheten. Om vi drar slutsatsen att det finns en väsentlig osäkerhetsfaktor, måste vi i revisionsberättelsen fästa uppmärksamheten på upplysningarna i årsredovisningen om den väsentliga osäkerhetsfaktorn eller, om sådana upplysningar är otillräckliga, modifiera uttalandet om årsredovisningen. Våra slutsatser baseras på de revisionsbevis som inhämtas fram till datumet för revisionsberättelsen. Dock kan framtida händelser eller förhållanden göra att ett bolag inte längre kan fortsätta verksamheten.
- utvärderar vi den övergripande presentationen, strukturen och innehållet i årsredovisningen, däribland upplysningarna, och om årsredovisningen återger de underliggande transaktionerna och händelserna på ett sätt som ger en rättvisande bild.

Vi måste informera styrelsen om bland annat revisionens planerade omfattning och inriktning samt tidpunkten för den. Vi måste också informera om betydelsefulla iakttagelser under revisionen, däribland de eventuella betydande brister i den interna kontrollen som vi identifierat.



Building a better  
working world

2023051907288

## Rapport om andra krav enligt lagar och andra författningar

### Uttalanden

Utöver vår revision av årsredovisningen har vi även utfört en revision av styrelsens och verkställande direktörens förvaltning av Carl F AB för år 2022 samt av förslaget till dispositioner beträffande bolagets vinst eller förlust.

Vi tillstyrker att bolagsstämman disponerar resultatet enligt förslaget i förvaltningsberättelsen och beviljar styrelsens ledamöter och verkställande direktören ansvarsfrihet för räkenskapsåret.

### Grund för uttalanden

Vi har utfört revisionen enligt god revisions sed i Sverige. Vårt ansvar enligt denna beskrivs närmare i avsnittet *Revisorns ansvar*. Vi är oberoende i förhållande till Carl F AB enligt god revisions sed i Sverige och har i övrigt fullgjort vårt yrkesetiska ansvar enligt dessa krav.

Vi anser att de revisionsbevis vi har inhämtat är tillräckliga och ändamålsenliga som grund för våra uttalanden.

### Styrelsens och verkställande direktörens ansvar

Det är styrelsen som har ansvaret för förslaget till dispositioner beträffande bolagets vinst eller förlust. Vid förslag till utdelning innefattar detta bland annat en bedömning av om utdelningen är försvarlig med hänsyn till de krav som bolagets verksamhetsart, omfattning och risker ställer på storleken av bolagets egna kapital, konsolideringsbehov, likviditet och ställning i övrigt.

Styrelsen ansvarar för bolagets organisation och förvaltningen av bolagets angelägenheter. Detta innefattar bland annat att fortlöpande bedöma bolagets ekonomiska situation och att tillse att bolagets organisation är utformad så att bokföringen, medelsförvaltningen och bolagets ekonomiska angelägenheter i övrigt kontrolleras på ett betryggande sätt. Verkställande direktören ska sköta den löpande förvaltningen enligt styrelsens riktlinjer och anvisningar och bland annat vidta de åtgärder som är nödvändiga för att bolagets bokföring ska fullgöras i överensstämmelse med lag och för att medelsförvaltningen ska skötas på ett betryggande sätt.

### Revisorns ansvar

Vårt mål beträffande revisionen av förvaltningen, och därmed vårt uttalande om ansvarsfrihet, är att inhämta revisionsbevis för att med en rimlig grad av säkerhet kunna bedöma om någon styrelseledamot eller verkställande direktören i något väsentligt avseende:

- företagit någon åtgärd eller gjort sig skyldig till någon försummelse som kan föranleda ersättningsskyldighet mot bolaget, eller
- på något annat sätt handlat i strid med aktiebolagslagen, årsredovisningslagen eller bolagsordningen.


Vårt mål beträffande revisionen av förslaget till dispositioner av bolagets vinst eller förlust, och därmed vårt uttalande om detta, är att med rimlig grad av säkerhet bedöma om förslaget är förenligt med aktiebolagslagen.

Rimlig säkerhet är en hög grad av säkerhet, men ingen garanti för att en revision som utförs enligt god revisions sed i Sverige alltid kommer att upptäcka åtgärder eller försummelser som kan föranleda ersättningsskyldighet mot bolaget, eller att ett förslag till dispositioner av bolagets vinst eller förlust inte är förenligt med aktiebolagslagen.

Som en del av en revision enligt god revisions sed i Sverige använder vi professionellt omdöme och har en professionellt skeptisk inställning under hela revisionen. Granskningen av förvaltningen och förslaget till dispositioner av bolagets vinst eller förlust grundar sig främst på revisionen av räkenskaper. Vilka tillkommande granskningsåtgärder som utförs baseras på vår professionella bedömning med utgångspunkt i risk och väsentlighet. Det innebär att vi fokuserar granskningen på sådana åtgärder, områden och förhållanden som är väsentliga för verksamheten och där avsteg och överträdelser skulle ha särskild betydelse för bolagets situation. Vi går igenom och prövar fattade beslut, beslutsunderlag, vidtagna åtgärder och andra förhållanden som är relevanta för vårt uttalande om ansvarsfrihet. Som underlag för vårt uttalande om styrelsens förslag till dispositioner beträffande bolagets vinst eller förlust har vi granskat styrelsens motiverade yttrande samt ett urval av underlagen för detta för att kunna bedöma om förslaget är förenligt med aktiebolagslagen.

Malmö 2023-04-13

Ernst & Young AB

  
Hanna Fehland  
Auktoriserad revisor

# Årsredovisning och koncernredovisning Jönsson & Söner AB

Org.nr 556792-0839

Räkenskapsår 2022-01-01 - 2022-12-31

## Fastställelseintyg

Undertecknad styrelseledamot intygar att resultaträkningen och balansräkningen i årsredovisningen för moderbolaget samt koncernresultaträkningen och koncernbalansräkningen har fastställts på årsstämma den 10/5 2023. Årsstämman beslöt att godkänna styrelsens förslag till resultatdisposition.

Jag intygar också att innehållet i årsredovisningen och revisionsberättelsen stämmer överens med originalen.

Malmö den 10/5 2023

C. F. Jönsson

Curt F Jönsson

## Årsredovisning och koncernredovisning

för räkenskapsåret 2022-01-01 - 2022-12-31

Styrelsen och verkställande direktören för Jönsson & Söner AB avger härmed följande årsredovisning och koncernredovisning.

Innehåll	Sida
Förvaltningsberättelse	2
Koncernen	
Resultaträkning	4
Balansräkning	5
Rapport över förändringar i eget kapital	7
Kassaflödesanalys	8
Moderföretaget	
Resultaträkning	9
Balansräkning	10
Rapport över förändringar i eget kapital	12
Kassaflödesanalys	13
Tilläggsupplysningar	
Redovisningsprinciper m.m.	14
Noter	17

Styrelsens säte: Malmö

Företagets redovisningsvaluta: Svenska kronor (SEK).

Alla belopp redovisas, om inte annat anges, i tusentals kronor (tkr).

## Förvaltningsberättelse

### Information om verksamheten

#### Moderbolaget

Bolaget har i december förvärvat minoritetens andel i Carl F AB och äger därigenom 100 % av aktierna i Carl F AB org.nr 556039-0402 med säte i Malmö. Förvärvet har finansierats via ett tillfälligt lån.

#### Koncernen

Carl F AB arbetar med avfallshantering för nationella och lokala företag som är verksamma i Skåne och utför materialsortering för EU-baserade producenter och återvinnare. Förutom ett 75-tal anställda, 40-tal fordon och 4 500 containers har bolaget en egen återvinningsanläggning som årligen hanterar i storleksordningen 40 000 ton avfall. Bolaget är certifierat enligt ISO 90001 och ISO 14001.

Bio F AB, org. nr 556847-6450, bedriver inte längre någon verksamhet.  
Bolaget ägs till 100 % av Carl F AB.

Carl F Fastighets AB, org. nr 556974-4898, bedriver inte längre någon verksamhet.  
Bolaget ägs till 100 % av Carl F AB.

### Väsentliga händelser under räkenskapsåret

#### Carl F AB

Under året har investerats i en kross för att möjliggöra ökad förädling av olika fraktioner.

### Förväntad framtida utveckling samt risker och osäkerhetsfaktorer

#### Koncernen

För nästkommande räkenskapsår förväntas något lägre resultat baserat på rådande omständigheter i världen. Fokus för året är implementering av mål- och strategiarbete enligt plan, organisation och utbildning.

### Miljöpåverkan

#### Koncernen

Carl F AB bedriver verksamhet som är tillstånds- och anmälningspliktig enligt miljöbalken. Anmälningsplikten och tillstånd avser bolagets sorteringsanläggning. Anläggningen är av väsentlig betydelse i den bedrivna verksamheten. Miljöpåverkan sker i huvudsak genom utsläpp i luft och vatten.

Bolagets verksamhet är klimatpositiv genom att hela verksamheten förhindrar mer utsläpp koldioxid än den genererar. Den största delen av el som förbrukas genereras av den egna solenergin och eget vindkraftverk. I övrigt används bara grön el i verksamheten.

### Ägarförhållanden

Bolaget ägs av Curt F Jönsson 66 % samt Carl och Cristian Jönsson vardera 17 %.

### Flerårsöversikt koncernen

	2022	2021	2020	2019
				8 mån
Nettoomsättning (tkr)	174 764	163 433	148 777	96 590
Resultat efter finansiella poster (tkr)	16 994	16 638	13 639	8 778
Balansomslutning (tkr)	299 481	290 619	278 781	221 763
Soliditet (%)	46,8%	55,5%	53,0%	62,6%
Antal anställda	77	72	70	74

### Flerårsöversikt moderföretaget

	2022	2021	2020	2019
				8 mån
Nettoomsättning (tkr)	0	0	0	0
Resultat efter finansiella poster (tkr)	783	-299	-298	506
Balansomslutning (tkr)	67 137	32 076	32 312	32 787
Soliditet (%)	9,7%	17,8%	18,6%	19,3%

Jönsson & Söner AB  
556792-0839

Förslag till resultatdisposition (kronor)  
Styrelsen föreslår att till förfogande stående vinstmedel

Balanserat resultat	5 623 018
Årets resultat	783 482
	6 406 500
disponeras så att	
I ny räkning överföres	6 406 500
	6 406 500

OIV

C21

Koncernens resultaträkning (tkr)

	Not	2022-01-01 -2022-12-31	2021-01-01 -2021-12-31
Nettomsättning	2	174 764	163 433
Övriga rörelseintäkter		8 352	3 133
		183 116	166 566
<i>Rörelsens kostnader</i>			
Fordonskostnader och förnödenheter		-74 287	-72 360
Övriga externa kostnader	3,4	-16 819	-9 585
Personalkostnader	5	-48 865	-43 307
Avskrivningar och nedskrivningar (samt återföring därav) av materiella och immateriella anläggningstillgångar		-23 807	-22 294
Övriga rörelsekostnader		-562	-1 413
		-164 340	-148 959
<b>Rörelseresultat</b>		<b>18 776</b>	<b>17 607</b>
<i>Resultat från finansiella poster</i>			
Övriga ränteintäkter och liknande resultatposter	6	1	25
Räntekostnader och liknande resultatposter	7	-1 783	-994
		-1 782	-969
<b>Resultat efter finansiella poster</b>		<b>16 994</b>	<b>16 638</b>
Skatt på årets resultat	8	-3 746	-3 501
<b>Årets resultat</b>		<b>13 248</b>	<b>13 137</b>
<b>Hänförligt till</b>			
Moderföretagets aktieägare		--	9 912
Minoritetsintresse		--	3 225

Koncernens balansräkning (tkr)	Not	2022-12-31	2021-12-31
<b>TILLGÅNGAR</b>			
<i>Anläggningstillgångar</i>			
<i>Immateriella anläggningstillgångar</i>			
Goodwill	9	321	470
		321	470
<i>Materiella anläggningstillgångar</i>			
Mark och övrig fast egendom	10	129 011	130 057
Pågående nyanläggningar	11	694	-
Fordon och inventarier	12	91 216	84 390
		220 921	214 447
<i>Finansiella anläggningstillgångar</i>			
Andra långfristiga värdepappersinnehav	13	27 623	27 623
		27 623	27 623
<b>Summa anläggningstillgångar</b>		<b>248 865</b>	<b>242 540</b>
<i>Omsättningstillgångar</i>			
<i>Varulager m.m.</i>			
Förnödenheter		1 184	757
		1 184	757
<i>Kortfristiga fordringar</i>			
Kundfordringar		21 796	19 920
Övriga fordringar		618	183
Förutbetalda kostnader och upplupna intäkter	14	1 060	911
		23 474	21 014
<i>Kassa och bank</i>		25 968	26 308
<b>Summa omsättningstillgångar</b>		<b>50 626</b>	<b>48 079</b>
<b>SUMMA TILLGÅNGAR</b>		<b>299 491</b>	<b>290 619</b>

OK

GA

Koncernens balansräkning (tkr)

	Not	2022-12-31	2021-12-31
<b>EGET KAPITAL OCH SKULDER</b>			
<i>Eget kapital</i>			
Aktiekapital		100	100
Annat eget kapital inklusive årets resultat		139 993	123 520
Eget kapital hänförligt till moderföretagets aktieägare		140 093	123 620
Minoritetsintresse		--	37 703
		140 093	161 323
<i>Avsättningar</i>	15		
Uppskjuten skatteskuld		9 710	7 975
		9 710	7 975
<i>Långfristiga skulder</i>	16		
Skulder till kreditinstitut		51 387	59 864
Övriga skulder		26 364	26 233
		77 751	86 097
<i>Kortfristiga skulder</i>			
Skulder till kreditinstitut		44 660	9 657
Leverantörsskulder		12 800	9 162
Aktuella skatteskulder		470	1 289
Övriga skulder		4 306	4 774
Upplupna kostnader och förutbetalda intäkter	17	9 701	10 342
		71 937	35 224
<b>SUMMA EGET KAPITAL OCH SKULDER</b>		<b>299 491</b>	<b>290 619</b>
<b>POSTER INOM LINJEN</b>			
Ställda säkerheter	23	50 000	50 300

OK

OK

Rapport över förändringar i koncernens egna kapital

	Aktiekapital	Annat eget kapital inkl. årets resultat	Minoritetsintresse	Totalt
Ingående balans 2021-01-01	100	113 371	34 403	- 147 874
Effekt av ändrad beräkning latent skatteskuld		237	75	312
Årets resultat		9 912	3 225	13 137
Utgående balans 2021-12-31	100	123 520	37 703	161 323
Förändring minoritetsandel		3 703	-37 703	-34 000
Utdelning		-480		-480
Årets resultat		13 248		13 248
Utgående balans 2022-12-31	100	139 993	0	140 093

*OK*

*09/*

Koncernens kassaflödesanalys

	Not	2022-01-01 -2022-12-31	2021-01-01 -2021-12-31
<i>Den löpande verksamheten</i>			
Resultat efter finansiella poster		16 994	16 638
Justering för poster som inte ingår i kassaflödet			
Avskrivningar och nedskrivningar		23 807	22 294
Resultat vid försäljning av materiella anläggningstillgångar		-5 630	435
		<u>35 171</u>	<u>39 367</u>
Betald inkomstskatt		-2 829	-2 675
<i>Kassaflöde från den löpande verksamheten före förändringar av rörelsekapital</i>		<u>32 342</u>	<u>36 692</u>
<i>Förändringar i rörelsekapital</i>			
Förändring av varulager		-427	-624
Förändring av rörelsefordringar		-2 360	-1 147
Förändring av rörelseskulder		2 529	-2 765
<i>Kassaflöde från den löpande verksamheten</i>		<u>32 084</u>	<u>32 156</u>
<i>Investeringsverksamheten</i>			
Förvärv dotterbolag		-34 000	-
Förvärv av immateriella anläggningstillgångar		-	-500
Förvärv av materiella anläggningstillgångar		-30 231	-32 009
Försäljning av materiella anläggningstillgångar		5 630	2 419
<i>Kassaflöde från investeringsverksamheten</i>		<u>-58 601</u>	<u>-30 090</u>
<i>Finansieringsverksamheten</i>			
Utbetald utdelning		-480	-
Upptagna lån		37 317	12 029
Amortering av lån		-10 660	-11 389
<i>Kassaflöde från finansieringsverksamheten</i>		<u>26 177</u>	<u>640</u>
Årets kassaflöde		-340	2 706
Likvida medel vid årets början		26 308	23 602
Likvida medel vid årets slut		25 968	26 308

Moderföretagets resultaträkning (tkr)

	Not	2022-01-01 -2022-12-31	2021-01-01 -2021-12-31
Nettoomsättning		0	0
		0	0
<i>Rörelsens kostnader</i>			
Övriga externa kostnader	4	-92	-70
		-92	-70
Rörelseresultat	18	-92	-70
<i>Resultat från finansiella poster</i>			
Resultat från andelar i koncernföretag	19	1 520	
Räntekostnader och liknande resultatposter	7	-645	-229
		875	-229
Resultat efter finansiella poster		783	-299
Årets resultat		783	-299

OK

09/

Moderföretagets balansräkning (tkr)

	Not	2022-12-31	2021-12-31
<b>TILLGÅNGAR</b>			
<i>Anläggningstillgångar</i>			
<i>Finansiella anläggningstillgångar</i>			
Andelar i koncernföretag	20,21	38 085	4 085
Andra långfristiga värdepappersinnehav	13	27 623	27 623
		<u>65 708</u>	<u>31 708</u>
Summa anläggningstillgångar		65 708	31 708
<i>Omsättningstillgångar</i>			
Kassa och bank		1 429	368
Summa omsättningstillgångar		<u>1 429</u>	<u>368</u>
<b>SUMMA TILLGÅNGAR</b>		67 137	32 076

Moderföretagets balansräkning (tkr)

	Not	2022-12-31	2022-12-31
<b>EGET KAPITAL OCH SKULDER</b>			
<i>Eget kapital</i>	22		
<i>Bundet eget kapital</i>			
Aktiekapital		100	100
		100	100
<i>Fritt eget kapital</i>			
Balanserat resultat		5 623	5 922
Årets resultat		783	-299
		6 406	5 623
<b>Summa eget kapital</b>		<b>6 506</b>	<b>5 723</b>
<i>Långfristiga skulder</i>	16		
Övriga skulder		26 364	26 233
		26 364	26 233
<i>Kortfristiga skulder</i>			
Skulder till kreditinstitut		34 000	-
Leverantörsskulder		7	-
Skulder till koncernföretag		17	17
Övriga skulder		170	69
Upplupna kostnader och förutbetalda intäkter	17	73	35
		34 267	120
<b>SUMMA EGET KAPITAL OCH SKULDER</b>		<b>67 137</b>	<b>32 076</b>

OK

21

Rapport över förändringar i moderföretagets egna kapital

	<i>Bundet eget kapital</i>	<i>Fritt eget kapital</i>	
	<i>Aktie- kapital</i>	<i>Balanserat resultat</i>	<i>Årets resultat</i>
Ingående balans 2021-01-01	100	6 220	-298
Omföring resultat föregående år		-298	298
Årets resultat			-299
Utgående balans 2021-12-31	100	5 922	-299
Omföring resultat föregående år		-299	299
Årets resultat			783
Utgående balans 2022-12-31	100	5 623	783

OP

91

2025070511750

Moderföretagets kassaflödesanalys

	2022-01-01 -2022-12-31	2021-01-01 -2021-12-31
Den löpande verksamheten		
Resultat efter finansiella poster	783	-299
	783	-299
Kassaflöde från den löpande verksamheten före förändringar av rörelsekapital	783	-299
<i>Förändringar i rörelsekapital</i>		
Förändring av rörelseskulder	147	-2
Kassaflöde från den löpande verksamheten	930	-301
<i>Investeringsverksamheten</i>		
Förvärv av finansiella anläggningstillgångar	-34 000	-
Kassaflöde från investeringsverksamheten	-34 000	-
<i>Finansieringsverksamheten</i>		
Förändring av långfristiga skulder	34 131	65
Kassaflöde från finansieringsverksamheten	34 131	65
Årets kassaflöde	1 061	-236
Likvida medel vid årets början	368	604
Likvida medel vid årets slut	1 429	368

01/11

## Noter

### Not 1 Redovisningsprinciper m.m.

#### Allmänna redovisningsprinciper

Årsredovisningen och koncernredovisningen har upprättats enligt Årsredovisningslagen (1995:1554) och Bokföringsnämndens allmänna råd BFNAR 2012:1 Årsredovisning och koncernredovisning (K3).

#### Redovisningsprinciper - Koncernen

##### Koncernredovisning

Koncernredovisningen är upprättad enligt förvärvsmetoden. Koncernredovisningen omfattar moderföretaget samt dess dotterföretag. Med dotterföretag avses de företag i vilka moderföretaget, direkt eller indirekt, har ett bestämmande inflytande. I normalfallet avser detta företag där moderföretaget innehar mer än 50 % av rösterna. I koncernredovisningen ingår dotterföretagen från den dagen koncernen erhåller bestämmande inflytande tills den dag det inte längre föreligger. Dotterföretagens redovisningsprinciper överensstämmer med koncernens redovisningsprinciper i övrigt.

I koncernredovisningen faller koncernföretagens bokslutsdispositioner bort och ingår i det redovisade resultatet efter avdrag för uppskjuten skatt. Detta innebär att koncernföretagens obeskattade reserver i koncernens balansräkning fördelas mellan uppskjuten skatteskuld och eget kapital.

Minoritetens andel av årets resultat redovisas direkt i anslutning till Årets resultat samt att eget kapital som hänför sig till minoriteten återfinns på en separat rad i koncernens egna kapital.

##### Intäktsredovisning

Intäkterna redovisas till verkligt värde av vad som erhållits eller kommer att erhållas. Det innebär att intäkterna redovisas till nominellt värde (fakturabelopp) om ersättning erhålls i likvida medel direkt vid leveransen. Avdrag görs för lämnade rabatter.

Vid försäljning av varor redovisas normalt inkomsten som intäkt när de väsentliga förmåner och risker som är förknippade med ägandet av varan har överförts till köparen.

##### Tjänsteuppdrag

Containerhyror månadsfaktureras och transporter intäktsredovisas i fakt med att arbetet utförs.

##### Ränta, royalty och utdelning

Ersättning i form av ränta, royalty eller utdelning redovisas som intäkt när det är sannolikt att de ekonomiska fördelar som är förknippade med transaktionen har tillförts koncernen samt när inkomsten kan beräknas på ett tillförlitligt sätt.

Ränta redovisas som intäkt enligt den s.k. effektivräntemetoden.

Royalty periodiseras i enlighet med överenskommelsens ekonomiska innebörd.

Utdelning redovisas som intäkt när aktieägarens rätt till betalning är säkerställd.

##### Offentliga bidrag

Offentliga bidrag redovisas som intäkt då den framtida prestation som krävs för att erhålla bidraget utförts. I de fall bidragen erhålls innan prestationen utförts redovisas bidraget som skuld i balansräkningen. Offentliga bidrag värderas till det verkliga värdet av vad företaget erhållit eller kommer att erhålla. Erhållna bidrag för att finansiera investeringar i materiella anläggningstillgångar har reducerat anskaffningsvärdet för tillgången. Se not 12.

##### Låneutgifter

Låneutgifter för lånat kapital kostnadsförs i resultaträkningen i den period de uppstår.

##### Leasingavtal

###### Koncernen som leasetagare

Koncernen innehar endast operationella leasingavtal. Operationella leasingavtal redovisas som kostnad linjärt över leasingperioden.

##### Ersättningar till anställda

Ersättningar till anställda avser alla typer av ersättningar som koncernen lämnar till de anställda. Koncernens ersättningar innefattar bland annat löner, betald semester, betald frånvaro, bonus och ersättningar efter avslutad anställning (pensioner). Redovisning sker i takt med inlöjandandet. Ersättningar till anställda efter avslutad anställning avser avgiftsbestämda eller förmånsbestämda pensionsplaner. Som

avgiftsbestämda planer klassificeras planer där fastställda avgifter betalas och det inte finns förpliktelser, vare sig legala eller informella, att betala något ytterligare, utöver dessa avgifter. Övriga planer klassificeras som förmånsbestämda pensionsplaner. Koncernen har inga övriga långfristiga ersättningar till anställda

Koncernen har endast avgiftsbestämda pensionsplaner. Utgifter för avgiftsbestämda planer redovisas som en kostnad under den period de anställda utför de tjänster som ligger till grund för förpliktelsen.

#### Omräkning av poster i utländsk valuta

Fordringar och skulder i utländsk valuta har värderats till balansdagens kurs. Kursvinster och kursförluster på rörelsefordringar och rörelseskulder redovisas i rörelseresultatet medan kursvinster och kursförluster på finansiella fordringar och skulder redovisas som finansiella poster.

#### Skatt

Total skatt utgörs av aktuell skatt och uppskjuten skatt. Skatter redovisas i resultaträkningen, utom då underliggande transaktion redovisas direkt mot eget kapital varvid tillhörande skatteeffekt redovisas i eget kapital.

#### Aktuell skatt

Aktuell skatt avser inkomstskatt för innevarande räkenskapsår samt den del av tidigare räkenskapsårs inkomstskatt som ännu inte redovisats. Aktuell skatt beräknas utifrån per den skattesats som gäller per balansdagen.

#### Uppskjuten skatt

Uppskjuten skatt är inkomstskatt som avser framtida räkenskapsår till följd av tidigare händelser. Redovisning sker enligt balansräkningsmetoden. Enligt denna redovisas uppskjutna skatteskulder och uppskjutna skattefordringar på temporära skillnader som uppstår mellan bokförda respektive skattemässiga värden för tillgångar och skulder samt för övriga skattemässiga avdrag eller underskott.

Uppskjutna skattefordringar nettoredovisas mot uppskjutna skatteskulder endast om de kan betalas med ett nettobelopp. Uppskjuten skatt beräknas utifrån beslutad skattesats på balansdagen. Effekter av förändringar i gällande skattesatser resultatförs i den period förändringen lagstodgats. Uppskjutna skattefordringar reduceras till den del det inte är sannolikt att den underliggande skattefordran kommer att kunna realiseras inom en överskådlig framtid. Uppskjuten skattefordran redovisas som finansiella anläggningstillgång och uppskjuten skatteskuld som avsättning.

#### Anläggningstillgångar

Materiella och immateriella anläggningstillgångar redovisas till anskaffningsvärde minskat med ackumulerade avskrivningar och eventuella nedskrivningar.

Materiella anläggningstillgångar har delats upp på betydande komponenter när komponenterna har väsentligt olika nyttjandeperioder.

Avskrivningsbart belopp utgörs av anskaffningsvärdet minskat med ett beräknat restvärde om detta är väsentligt. Avskrivning sker linjärt över den förväntade nyttjandeperioden.

Följande avskrivningstider tillämpas:

#### Immateriella anläggningstillgångar

Goodwill 10 år

#### Materiella anläggningstillgångar

Byggnader	
Stomme och grund	100 år
Fasadbeklädnad	50 år
Fönster/portar	25 år
Restpost bl.a. hiss och köksinredning	40 år
Stomkompl/innerväggar	40 år
Värme, Sanitet (VS)	40 år
Elledningar	40 år
Solceller	40 år
Yttertak	35 år
Ventilation	20 år
Inre ytskikt/vitvaror	20 år
Markanläggningar	20 år
Sorteringsanläggning	10 år
Fordon och arbetsmaskiner	5-8 år

#### Varulager

Varulagret har värderats till det lägsta av dess anskaffningsvärde och dess nettoförsäljningsvärde på balansdagen. Med nettoförsäljningsvärdet avses varornas beräknade försäljningspris, minskat med försäljningskostnader. Den valda värderingsmetoden innebär att eventuell inkurans i varulagret har beaktats.

#### Fordringar, skulder och avsättningar

Om inget annat anges ovan värderas kortfristiga fordringar till det lägsta av dess anskaffningsvärde och det belopp varmed de beräknas bli reglerade. Långfristiga fordringar och långfristiga skulder värderas efter det första värderingstillfället till upplupet anskaffningsvärde. Övriga skulder och avsättningar värderas till de belopp varmed de beräknas bli reglerade. Övriga tillgångar redovisas till anskaffningsvärde om inget annat anges ovan.

#### Redovisningsprinciper - Moderföretaget

Endast redovisningsprinciper som avviker från de som tillämpas i koncernredovisningen

#### Andelar i koncernföretag

Andelar i koncernföretag redovisas till anskaffningsvärde med avdrag för eventuella nedskrivningar. Utdelningar redovisas som intäkt, även om utdelningen avser ackumulerade vinster innan förvärvstidpunkten. Utdelningen redovisas i normalfallet när behörigt organ fattat beslut om den och den kan beräknas på ett tillförlitligt sätt.

OMA

69/

2023070511752

**Not 2 Nettoomsättningens fördelning**

Nettoomsättningen fördelar sig på verksamhetsgrenar enligt följande:

	Koncernen	
	2022	2021
Fordon och arbetsmaskiner	109 741	103 690
Containers	25 190	24 222
Skrot, well m m	39 833	35 521
	<u>174 764</u>	<u>163 433</u>

**Not 3 Leasingavtal - leasetagare**

*Operationella leasingavtal - leasetagare*

Koncernen är leasetagare genom operationella leasingavtal avseende tjänstebilar och servicebilar.

Summan av årets kostnadsförda leasingavgifter avseende operationella leasingavtal uppgår till 941 tkr.

	Koncernen	
	2022	2021
Framtida minimileaseavgifter avseende ej uppsägningsbara operationella leasingavtal förfaller		
Inom 1 år	714	606
Senare än 1 år men inom 5 år	963	977
Senare än 5 år	103	0
	<u>1 780</u>	<u>1 583</u>

**Not 4 Arvode till revisorer**

	Koncernen		Moderföretaget	
	2022	2021	2022	2021
<i>Ernst &amp; Young AB</i>				
Revisionsuppdraget	173	168	33	28
Övriga tjänster	6	-	6	-
	<u>179</u>	<u>168</u>	<u>39</u>	<u>28</u>

**Not 5 Anställda och personalkostnader**

	2022		2021	
	Löner och andra ersättningar	Sociala kostnader (varav pensionskostnader)	Löner och andra ersättningar	Sociala kostnader (varav pensionskostnader)
Moderföretaget	-	-	-	-
	(-)	(-)	(-)	(-)
Dotterföretag	33 514	13 478 (2 613)	30 671	11 894 (1 850)
<b>Koncernen totalt</b>	<b>33 514</b>	<b>13 478 (2 613)</b>	<b>30 671</b>	<b>11 894 (1 850)</b>

010

02/

	2022		2021	
	Styrelse och VD (varav tantiem o.d.)	Övriga anställda	Styrelse och VD (varav tantiem o.d.)	Övriga anställda
Moderföretaget	-	-	-	-
Dotterföretag	(-)	32 705	(-)	29 876
<b>Koncernen totalt</b>	<b>809</b>	<b>32 705</b>	<b>795</b>	<b>29 876</b>

	2022		2021	
	Antal anställda	Varav män	Antal anställda	Varav män
Moderföretaget	-	-	-	-
Dotterföretag	77	88%	72	80%
<b>Totalt koncernen</b>	<b>77</b>	<b>88%</b>	<b>72</b>	<b>80%</b>

	Koncernen		Moderföretaget	
	2022	2021	2022	2021
Styrelse och VD	809	795	-	-
Varav tantiem	(-)	(-)	-	-
Övriga anställda	32 705	29 876	-	-
	<b>33 514</b>	<b>30 671</b>	-	-

	Koncernen		Moderföretaget	
	2022	2021	2022	2021
Sociala kostnader				
Pensionskostnader för styrelse och VD	455	-	-	-
Pensionskostnader övriga anställda	2 158	1 850	-	-
Övriga sociala kostnader	10 865	10 044	-	-
	<b>13 478</b>	<b>11 894</b>	-	-

	Koncernen		Moderföretaget	
	2022-12-31	2021-12-31	2022-12-31	2021-12-31
Utestående pensionsförpliktelser för styrelsen och verkställande direktör	0	0	0	0

*Könsfördelning bland ledande befattningshavare*

	Koncernen		Moderföretaget	
	2022-12-31	2021-12-31	2022-12-31	2021-12-31
Andel kvinnor i styrelsen	33%	0%	0%	0%
Andel män i styrelsen	67%	100%	100%	100%
Andel kvinnor bland övriga ledande befattningshavare	44%	17%	-	-
Andel män bland övriga ledande befattningshavare	56%	83%	-	-

Uppgifterna avser förhållandet på balansdagen.

*OH*

*09/*

Not 6 Övriga ränteintäkter och liknande resultatposter

	Koncernen		Moderföretaget	
	2022	2021	2022	2021
Övriga ränteintäkter	1	25	-	-
	1	25	-	-

Not 7 Räntekostnader och liknande resultatposter

	Koncernen		Moderföretaget	
	2022	2021	2022	2021
Övriga räntekostnader	-1 740	-994	605	-229
Övriga finansiella kostnader	-43	-	40	-
	-1 783	-994	645	-229

Not 8 Skatt på årets resultat

	Koncernen		Moderföretaget	
	2022	2021	2022	2021
Aktuell skatt	2 010	3 558	-	-
Förändring av uppskjuten skatt avseende temporära skillnader	1 736	-57	-	-
Summa redovisad skatt	3 746	3 501	-	-
Genomsnittlig effektiv skattesats	22,0%	21,0%	-	-
Avstämning av effektiv skattesats				
Redovisat resultat före skatt	16 994	16 638	783	-299
Skatt på redovisat resultat enligt gällande skattesats 20,6 %:	3 501	3 427	161	-62
Skatteeffekt av:				
Schablonintäkt fondandelar	46	42	46	42
Övriga ej avdragsgilla kostnader	92	48	-	-
Ej skattepliktiga intäkter	-	-37	-313	-
Utnyttjat underskottsavdrag	-	-	-	-
Ej aktiverad uppskjuten skatt underskottsavdrag	107	21	106	20
Redovisad skatt	3 746	3 501	0	0
Effektiv skattesats	22,0%	21,0%	-	-

Upplysningar om uppskjuten skattefordran och skatteskuld

Vad avser förändringen av uppskjuten skatteskuld, se not 15 Avsättningar

Not 9 Goodwill

	Koncernen	
	2022-12-31	2021-12-31
Ingående anskaffningsvärden	3 216	2 716
Årets anskaffningar	-	500
Utgående ackumulerade anskaffningsvärden	3 216	3 216
Ingående avskrivningar	-2 746	-2 716
Årets avskrivningar	-149	-30
Utgående ackumulerade avskrivningar	-2 895	-2 746
Utgående redovisat värde	321	470

9/09

Not 10 Byggnader och mark

	Koncernen	
	2022-12-31	2021-12-31
Ingående anskaffningsvärden	138 273	134 594
Årets anskaffningar	2 189	3 678
<b>Utgående ackumulerade anskaffningsvärden</b>	<b>140 462</b>	<b>138 273</b>
Ingående avskrivningar	-8 216	-5 373
Årets avskrivningar	-3 235	-2 843
<b>Utgående ackumulerade avskrivningar</b>	<b>-11 451</b>	<b>-8 216</b>
<b>Utgående redovisat värde</b>	<b>129 011</b>	<b>130 057</b>

Not 11 Pågående nyanläggning

	Koncernen	
	2022-12-31	2021-12-31
Ingående anskaffningsvärden	0	0
Årets anskaffningar	694	8 004
Omklassificeringar byggnader	0	-3 049
Omklassificeringar fordon	0	-4 955
<b>Utgående ackumulerade anskaffningsvärden</b>	<b>694</b>	<b>0</b>
<b>Utgående redovisat värde</b>	<b>694</b>	<b>0</b>

Not 12 Fordon och inventarier

	Koncernen	
	2022-12-31	2021-12-31
Ingående anskaffningsvärden	210 724	195 477
Årets anskaffningar	27 348	23 376
Försäljningar/utrangeringar	-19 387	-13 084
Omklassificeringar	0	4 955
<b>Utgående ackumulerade anskaffningsvärden</b>	<b>218 685</b>	<b>210 724</b>
Ingående avskrivningar	-126 334	-117 143
Försäljningar/utrangeringar	19 387	10 230
Årets avskrivningar	-20 522	-19 420
<b>Utgående ackumulerade avskrivningar</b>	<b>-127 469</b>	<b>-126 334</b>
<b>Utgående redovisat värde</b>	<b>91 216</b>	<b>84 390</b>

Erhållna offentliga bidrag för att finansiera investeringar i materiella anläggningstillgångar uppgår till 6 170 tkr varav 2 175 tkr erhållits under året.

Not 13 Andra långfristiga värdepappersinnehav

	Koncernen		Moderföretaget	
	2022-12-31	2021-12-31	2022-12-31	2021-12-31
<i>Noterade värdepapper</i>				
Ingående anskaffningsvärden	27 623	27 623	27 623	27 623
Utgående ackumulerade anskaffningsvärden	27 623	27 623	27 623	27 623
<b>Utgående redovisat värde noterade värdepapper</b>	<b>27 623</b>	<b>27 623</b>	<b>27 623</b>	<b>27 623</b>

Not 14 Förutbetalda kostnader och upplupna intäkter

	Koncernen	
	2022-12-31	2021-12-31
Fordonsskatter	224	262
Förutbetald leasingavgifter	59	91
Övriga förutbetalda kostnader	777	558
	1 060	911

Not 15 Avsättningar

	Koncernen	
	2022-12-31	2021-12-31
<i>Uppskjuten skatteskuld</i>		
Belopp vid årets ingång	7 975	8 344
Årets avsättningar	1 736	-
Under året återförda belopp	-	-57
Effekt av ändrad beräkning av latent skatteskuld	-	-312
	9 710	7 975

Specifikation uppskjutna skatteskulder och skattefordringar

	Koncernen	
	2022-12-31	2021-12-31
<i>Uppskjutna skatteskulder</i>		
Övriga skattepliktiga temporära skillnader	9 710	7 975
<i>Total uppskjutna skatteskulder</i>	9 710	7 975

Se även not 8 Skatt på årets resultat.

Not 16 Långfristiga skulder

	Koncernen		Moderföretaget	
	2022-12-31	2021-12-31	2022-12-31	2021-12-31
<b>Förfaller mellan 1 och 5 år efter balansdagen</b>				
Skulder till kreditinstitut	51 387	59 864	-	-
	51 387	59 864	-	-
<b>Förfaller senare än 5 år efter balansdagen</b>				
Övriga skulder	26 364	26 233	26 364	26 233
	26 364	26 233	26 364	26 233

Not 17 Upplupna kostnader och förutbetalda intäkter

	Koncernen		Moderföretaget	
	2022-12-31	2021-12-31	2022-12-31	2021-12-31
Upplupna löner	0	762	-	-
Upplupna semesterlöner	4 242	3 867	-	-
Upplupna sociala avgifter	2 385	2 330	-	-
Upplupna räntekostnader	290	45	38	-
Övriga upplupna kostnader	2 784	3 338	35	35
	9 701	10 342	73	35

Not 18 Inköp och försäljning mellan koncernföretag

	Moderföretaget	
	2022	2021
Andel av årets totala inköp som skett från andra företag inom koncernen	0%	0%
Andel av årets totala försäljning som skett till andra företag inom koncernen	0%	0%

Not 19 Resultat från andelar i koncernföretag

	Moderföretaget	
	2022	2021
Erhållna utdelningar	1 520	-
	1 520	-

Not 20 Andelar i koncernföretag

	Moderföretaget	
	2022-12-31	2021-12-31
Ingående anskaffningsvärden	4 085	4 085
Ingående anskaffningsvärden	34 000	-
Utgående ackumulerade anskaffningsvärden	38 085	4 085
Utgående redovisat värde	38 085	4 085

Not 21 Specifikation av andelar i koncernföretag

Namn	Kapitalandel	Rösträttsandel	Antal andelar	Bokfört värde
<i>Aktier ägda av moderbolaget</i>				
Carl F AB	100%	100%	10 000	38 085
<i>Aktier ägda av dotterbolag</i>				
Blo F AB	100%	100%	500	
Carl F Fastighets AB	100%	100%	50 000	
				38 085

	Org.nr.	Säte
Carl F AB	556039-0402	Malmö

Not 22 Antal aktier

	2022-12-31	2021-12-31	2022-12-31	2021-12-31
	Kvotvärde	Kvotvärde	Antal	Antal
A-aktier	100	100	1 000	1 000
			1 000	1 000

Not 23 Ställda säkerheter

	Koncernen		Moderföretaget	
	2022-12-31	2021-12-31	2022-12-31	2021-12-31
Säkerheter ställda för egna skulder till kreditinstitut:				
Fastighetsinteckningar	50 000	50 300		
	50 000	50 300		
Summa ställda säkerheter	50 000	50 300	Inga	Inga

Not 24 Eventualförpliktelser

	Koncernen		Moderföretaget	
	2022-12-31	2021-12-31	2022-12-31	2021-12-31
Eventualförpliktelser	Inga	Inga	Inga	Inga

Jönsson & Söner AB  
556792-0839

Not 25 Väsentliga händelser efter balansdagens slut

Carl F AB

Förvärv av bolag för att utveckla plastkompetens inom sortering till förädling för att hantera våra kunders krav.

Not 26 Disposition av vinst eller förlust

2022-12-31 2021-12-31

Förslag till resultatdisposition

Styrelsen föreslår att till förfogande stående medel

Balanserat resultat	5 623	5 922
Årets resultat	783	-299
	<hr/>	<hr/>
	6 406	5 623
disponeras så att		
I ny räkning överföres	6 406	5 623
	<hr/>	<hr/>
	6 406	5 623

Not 27 Nyckeltalsdefinitioner

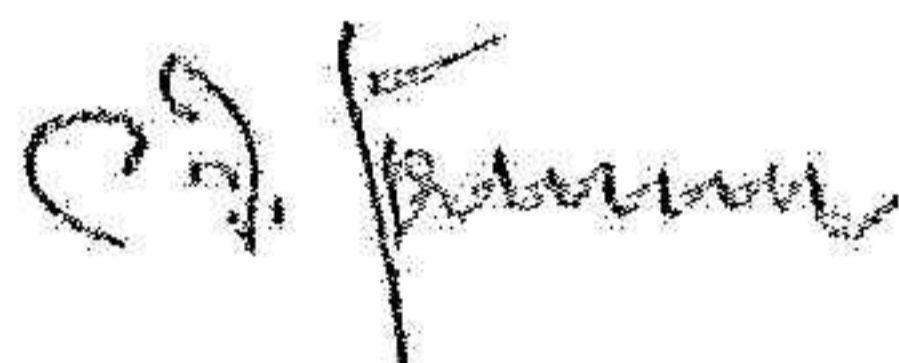
Justerat eget kapital

Eget kapital med tillägg för obeskattade reserver som reducerats med uppskjuten skatt.

Solditet

Justerat eget kapital i procent av balansomslutning


Malmö den 16/3 2023




Curt F. Jönsson  
Verkställande direktör

Vår revisionsberättelse har lämnats den 13/4 2023

Ernst & Young AB



Hanna Fehland  
Auktoriserad Revisor



Building a better  
working world

## Revisionsberättelse

Till bolagsstämman i Jönsson & Söner AB, org.nr 556792-0839

### Rapport om årsredovisningen och koncernredovisningen

#### Uttalanden

Vi har utfört en revision av årsredovisningen och koncernredovisningen för Jönsson & Söner AB för år 2022-01-01 - 2022-12-31.

Enligt vår uppfattning har årsredovisningen och koncernredovisningen upprättats i enlighet med årsredovisningslagen och ger en i alla väsentliga avseenden rättvisande bild av moderbolagets och koncernens finansiella ställning per den 31 december 2022 och av dessas finansiella resultat och kassaflöden för året enligt årsredovisningslagen. Förvaltningsberättelsen är förenlig med årsredovisningens och koncernredovisningens övriga delar.

Vi tillstyrker därför att bolagsstämman fastställer resultaträkningen och balansräkningen för moderbolaget och koncernen.

#### Grund för uttalanden

Vi har utfört revisionen enligt International Standards on Auditing (ISA) och god revisionssed i Sverige. Vårt ansvar enligt dessa standarder beskrivs närmare i avsnittet *Revisorns ansvar*. Vi är oberoende i förhållande till moderbolaget och koncernen enligt god revisions sed i Sverige och har i övrigt fullgjort vårt yrkesetiska ansvar enligt dessa krav.

Vi anser att de revisionsbevis vi har inhämtat är tillräckliga och ändamålsenliga som grund för våra uttalanden.

#### Styrelsens och verkställande direktörens ansvar

Det är styrelsen och verkställande direktören som har ansvaret för att årsredovisningen och koncernredovisningen upprättas och att de ger en rättvisande bild enligt årsredovisningslagen. Styrelsen och verkställande direktören ansvarar även för den interna kontroll som de bedömer är nödvändig för att upprätta en årsredovisning och koncernredovisning som inte innehåller några väsentliga felaktigheter, vare sig dessa beror på oegentligheter eller misstag.

Vid upprättandet av årsredovisningen och koncernredovisningen ansvarar styrelsen och verkställande direktören för bedömningen av bolagets och koncernens förmåga att fortsätta verksamheten. De upplyser, när så är tillämpligt, om förhållanden som kan påverka förmågan att fortsätta verksamheten och att använda antagandet om fortsatt drift. Antagandet om fortsatt drift tillämpas dock inte om styrelsen och verkställande direktören avser att likvidera bolaget, upphöra med verksamheten eller inte har något realistiskt alternativ till att göra något av detta.

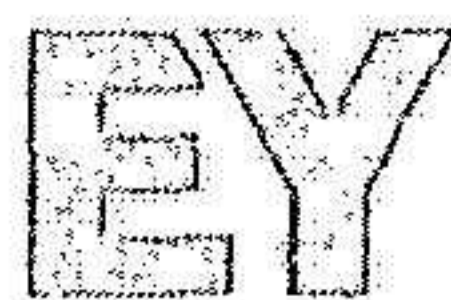
#### Revisorns ansvar

Våra mål är att uppnå en rimlig grad av säkerhet om att årsredovisningen och koncernredovisningen som helhet inte innehåller några väsentliga felaktigheter, vare sig dessa beror på oegentligheter eller misstag, och att lämna en revisionsberättelse som innehåller våra uttalanden. Rimlig säkerhet är en hög grad av säkerhet, men är ingen garanti för att en revision som utförs enligt ISA och god revisions sed i Sverige alltid kommer att upptäcka en väsentlig felaktighet om en sådan finns. Felaktigheter kan uppstå på grund av oegentligheter eller misstag och anses vara väsentliga om de enskilt eller tillsammans rimligen kan förväntas påverka de ekonomiska beslut som användare fattar med grund i årsredovisningen och koncernredovisningen.

Som del av en revision enligt ISA använder vi professionellt omdöme och har en professionellt skeptisk inställning under hela revisionen. Dessutom:

- Identifierar och bedömer vi riskerna för väsentliga felaktigheter i årsredovisningen och koncernredovisningen, vare sig dessa beror på oegentligheter eller misstag, utformar och utför granskningsåtgärder bland annat utifrån dessa risker och inhämtar revisionsbevis som är tillräckliga och ändamålsenliga för att utgöra en grund för våra uttalanden. Risken för att inte upptäcka en väsentlig felaktighet till följd av oegentligheter är högre än för en väsentlig felaktighet som beror på misstag, eftersom oegentligheter kan innefatta agerande i maskopi, förfälskning, avsiktliga utelämnanden, felaktig information eller åsidosättande av intern kontroll.
- skaffar vi oss en förståelse av den del av bolagets interna kontroll som har betydelse för vår revision för att utforma granskningsåtgärder som är lämpliga med hänsyn till omständigheterna, men inte för att uttala oss om effektiviteten i den interna kontrollen.
- utvärderar vi lämpligheten i de redovisningsprinciper som används och rimligheten i styrelsens och verkställande direktörens uppskattningar i redovisningen och tillhörande upplysningar.
- drar vi en slutsats om lämpligheten i att styrelsen och verkställande direktören använder antagandet om fortsatt drift vid upprättandet av årsredovisningen och koncernredovisningen. Vi drar också en slutsats, med grund i de inhämtade revisionsbevisen, om det finns någon väsentlig osäkerhetsfaktor som avser sådana händelser eller förhållanden som kan leda till betydande tvivel om bolagets och koncernens förmåga att fortsätta verksamheten. Om vi drar slutsatsen att det finns en väsentlig osäkerhetsfaktor, måste vi i revisionsberättelsen fästa uppmärksamheten på upplysningarna i årsredovisningen och koncernredovisningen om den väsentliga osäkerhetsfaktorn eller, om sådana upplysningar är otillräckliga, modifiera uttalandet om årsredovisningen och koncernredovisningen. Våra slutsatser baseras på de revisionsbevis som inhämtas fram till datumet för revisionsberättelsen. Dock kan framtida händelser eller förhållanden göra att ett bolag och en koncern inte längre kan fortsätta verksamheten.
- utvärderar vi den övergripande presentationen, strukturen och innehållet i årsredovisningen och koncernredovisningen, däribland upplysningarna, och om årsredovisningen och koncernredovisningen återger de underliggande transaktionerna och händelserna på ett sätt som ger en rättvisande bild.
- inhämtar vi tillräckliga och ändamålsenliga revisionsbevis avseende den finansiella informationen för enheterna eller affärsaktiviteterna inom koncernen för att göra ett uttalande avseende koncernredovisningen. Vi ansvarar för styrning, övervakning och utförande av koncernrevisionen. Vi är ensamt ansvariga för våra uttalanden.

Vi måste informera styrelsen om bland annat revisionens planerade omfattning och inriktning samt tidpunkten för den. Vi måste också informera om betydelsefulla iakttagelser under revisionen, däribland de eventuella betydande brister i den interna kontrollen som vi identifierat.



Building a better  
working world

## Rapport om andra krav enligt lagar och andra författningar

### Uttalanden

Utöver vår revision av årsredovisningen och koncernredovisningen har vi även utfört en revision av styrelsens och verkställande direktörens förvaltning av Jönsson & Söner AB för år 2022 samt av förslaget till dispositioner beträffande bolagets vinst eller förlust.

Vi tillstyrker att bolagsstämman disponerar vinsten enligt förslaget i förvaltningsberättelsen och beviljar styrelsens ledamot och verkställande direktören ansvarsfrihet för räkenskapsåret.

### Grund för uttalanden

Vi har utfört revisionen enligt god revisionssed i Sverige. Vårt ansvar enligt denna beskrivs närmare i avsnittet *Revisorns ansvar*. Vi är oberoende i förhållande till moderbolaget och koncernen enligt god revisionssed i Sverige och har i övrigt fullgjort vårt yrkesetiska ansvar enligt dessa krav.

Vi anser att de revisionsbevis vi har inhämtat är tillräckliga och ändamålsenliga som grund för våra uttalanden.

### Styrelsens och verkställande direktörens ansvar

Det är styrelsen som har ansvaret för förslaget till dispositioner beträffande bolagets vinst eller förlust. Vid förslag till utdelning innefattar detta bland annat en bedömning av om utdelningen är försvarlig med hänsyn till de krav som bolagets och koncernens verksamhetsart, omfattning och risker ställer på storleken av moderbolagets och koncernens egna kapital, konsolideringsbehov, likviditet och ställning i övrigt.

Styrelsen ansvarar för bolagets organisation och förvaltningen av bolagets angelägenheter. Detta innefattar bland annat att förlöpande bedöma bolagets och koncernens ekonomiska situation och att tillse att bolagets organisation är utformad så att bokföringen, medelsförvaltningen och bolagets ekonomiska angelägenheter i övrigt kontrolleras på ett betryggande sätt. Verkställande direktören ska sköta den löpande förvaltningen enligt styrelsens riktlinjer och anvisningar och bland annat vidta de åtgärder som är nödvändiga för att bolagets bokföring ska fullgöras i överensstämmelse med lag och för att medelsförvaltningen ska skötas på ett betryggande sätt.

### Revisorns ansvar

Vårt mål beträffande revisionen av förvaltningen, och därmed vårt uttalande om ansvarsfrihet, är att inhämta revisionsbevis för att med en rimlig grad av säkerhet kunna bedöma om någon styrelseledamot eller verkställande direktören i något väsentligt avseende:

- företagit någon åtgärd eller gjort sig skyldig till någon försummelse som kan föranleda ersättningsskyldighet mot bolaget, eller
- på något annat sätt handlat i strid med aktiebolagslagen, årsredovisningslagen eller bolagsordningen.


Vårt mål beträffande revisionen av förslaget till dispositioner av bolagets vinst eller förlust, och därmed vårt uttalande om detta, är att med rimlig grad av säkerhet bedöma om förslaget är förenligt med aktiebolagslagen.

Rimlig säkerhet är en hög grad av säkerhet, men ingen garanti för att en revision som utförs enligt god revisionssed i Sverige alltid kommer att upptäcka åtgärder eller försummelser som kan föranleda ersättningsskyldighet mot bolaget, eller att ett förslag till dispositioner av bolagets vinst eller förlust inte är förenligt med aktiebolagslagen.

Som en del av en revision enligt god revisionssed i Sverige använder vi professionellt omdöme och har en professionellt skeptisk inställning under hela revisionen. Granskningen av förvaltningen och förslaget till dispositioner av bolagets vinst eller förlust grundar sig främst på revisionen av räkenskaperna. Vilka tillkommande granskningsåtgärder som utförs baseras på vår professionella bedömning med utgångspunkt i risk och väsentlighet. Det innebär att vi fokuserar granskningen på sådana åtgärder, områden och förhållanden som är väsentliga för verksamheten och där avsteg och överträdelser skulle ha särskild betydelse för bolagets situation. Vi går igenom och prövar fattade beslut, beslutsunderlag, vidtagna åtgärder och andra förhållanden som är relevanta för vårt uttalande om ansvarsfrihet. Som underlag för vårt uttalande om styrelsens förslag till dispositioner beträffande bolagets vinst eller förlust har vi granskat om förslaget är förenligt med aktiebolagslagen.

Malmö 2023-04-13

Ernst & Young AB

  
Hanna Petlland  
Auktoriserad revisor