

Årsredovisning för

# Carl Jesper Consulting AB

559210-5257


Räkenskapsåret  
2024-01-01 - 2024-12-31

<i>Innehållsförteckning</i>	<i>Sida</i>
Förvaltningsberättelse	1
Resultaträkning	2
Balansräkning	3-4
Noter	5
Underskrifter	6

## **Fastställelseintyg**

Undertecknad styrelseledamot i Carl Jesper Consulting AB intygar härmed dels att denna kopia av årsredovisningen överensstämmer med originalet, dels att resultat- och balansräkningen fastställts på årsstämman 2025-02-26. Stämman beslutade också att godkänna styrelsens förslag till resultatdisposition.

Stockholm 25-02-26



Jesper Pettersson

Verkställande direktör

## Förvaltningsberättelse

Styrelsen för Carl Jesper Consulting AB, 559210-5257, får härmed avge årsredovisning för räkenskapsåret 2024.

### Verksamheten

#### Allmänt om verksamheten

Bolaget bedriver konsultverksamhet företrädesvis inom IT.

### Flerårsöversikt

	2024	2023	2022	Belopp i kr 2021
Nettomsättning	1 435 943	1 034 552	986 702	354 803
Resultat efter finansiella poster	282 249	152 474	275 949	-66 499
Soliditet, %	47	44	48	31

### Förändringar i eget kapital

	Aktie- kapital	Reserv- fond	Fritt eget kapital
Vid årets början	50 000		190 741
Utdelning			-100 000
Årets resultat			222 558
<b>Vid årets slut</b>	<b>50 000</b>		<b>313 299</b>

### Resultatdisposition

	Belopp i kr
Styrelsen föreslår att fritt eget kapital, kronor 313299 disponeras enligt följande:	
balanserat resultat	90 741
årets resultat	222 558
<b>Totalt</b>	<b>313 299</b>
disponeras för	
balanseras i ny räkning	313 299
<b>Summa</b>	<b>313 299</b>

Bolagets resultat och ställning framgår av efterföljande resultat- och balansräkningar med noter.

## Resultaträkning

Belopp i kr	Not	2024-01-01- 2024-12-31	2023-01-01- 2023-12-31
<b>Rörelseintäkter</b>			
Nettoomsättning		1 435 943	1 034 552
Övriga rörelseintäkter		2 436	-
<b>Summa rörelseintäkter</b>		<b>1 438 379</b>	<b>1 034 552</b>
<b>Rörelsekostnader</b>			
Råvaror och förnödenheter		-941	-228
Övriga externa kostnader		-252 714	-138 520
Personalkostnader	2	-900 898	-743 740
<b>Summa rörelsekostnader</b>		<b>-1 154 553</b>	<b>-882 488</b>
<b>Rörelseresultat</b>		<b>283 826</b>	<b>152 064</b>
<b>Finansiella poster</b>			
Övriga ränteintäkter och liknande resultatposter		-85	454
Räntekostnader och liknande resultatposter	3	-1 492	-244
<b>Summa finansiella poster</b>		<b>-1 577</b>	<b>210</b>
<b>Resultat efter finansiella poster</b>		<b>282 249</b>	<b>152 274</b>
<b>Resultat före skatt</b>		<b>282 249</b>	<b>152 274</b>
<b>Skatter</b>			
Skatt på årets resultat		-59 691	-31 733
<b>Årets resultat</b>		<b>222 558</b>	<b>120 741</b>

2025100303066

## Balansräkning

<i>Belopp i kr</i>	<i>Not</i>	<i>2024-12-31</i>	<i>2023-12-31</i>
<b>TILLGÅNGAR</b>			
<b>Anläggningstillgångar</b>			
<b>Finansiella anläggningstillgångar</b>			
Andelar i koncernföretag	4	3 392	3 392
Andra långfristiga värdepappersinnehav		500	500
Summa finansiella anläggningstillgångar		3 892	3 892
<b>Summa anläggningstillgångar</b>		<b>3 892</b>	<b>3 892</b>
<b>Omsättningstillgångar</b>			
<b>Kortfristiga fordringar</b>			
Kundfordringar		182 656	136 563
Övriga fordringar		-7 967	4 614
Summa kortfristiga fordringar		174 689	141 177
<b>Kassa och bank</b>			
Kassa och bank		599 211	404 247
Summa kassa och bank		599 211	404 247
<b>Summa omsättningstillgångar</b>		<b>773 900</b>	<b>545 424</b>
<b>SUMMA TILLGÅNGAR</b>		<b>777 792</b>	<b>549 316</b>


2025100303067

JP

## Balansräkning

<i>Belopp i kr</i>	<i>Not</i>	<i>2024-12-31</i>	<i>2023-12-31</i>
<b>EGET KAPITAL OCH SKULDER</b>			
<b><i>Eget kapital</i></b>			
<i>Bundet eget kapital</i>			
Aktiekapital		50 000	50 000
Summa bundet eget kapital		50 000	50 000
<i>Fritt eget kapital</i>			
Balanserat resultat		90 741	70 000
Årets resultat		222 558	120 741
Summa fritt eget kapital		313 299	190 741
<b>Summa eget kapital</b>		<b>363 299</b>	<b>240 741</b>
<b><i>Kortfristiga skulder</i></b>			
Leverantörsskulder		30 761	-
Skatteskulder		36 001	39 488
Övriga skulder		347 731	269 287
Summa kortfristiga skulder		414 493	308 775
<b>SUMMA EGET KAPITAL OCH SKULDER</b>		<b>777 792</b>	<b>549 516</b>

2025100303068



## Noter

Belopp i kr om inget annat anges.

### Not 1 Redovisningsprinciper

Årsredovisningen har upprättats i enlighet med Årsredovisningslagen och Bokföringsnämndens allmänna råd BFNAR 2016:10 Årsredovisning i mindre företag.

### Not 2 Personal

#### Personal

	2024-01-01- 2024-12-31	2023-01-01- 2023-12-31
Medelantalet anställda	1	1
<b>Summa</b>	<b>1</b>	<b>1</b>

### Not 3 Räntekostnader och liknande resultatposter

	2024-01-01- 2024-12-31	2023-01-01- 2023-12-31
Räntekostnader, övriga	1 492	244
<b>Summa</b>	<b>1 492</b>	<b>244</b>

### Not 4 Andelar i koncernföretag

	2024-12-31	2023-12-31
Akkumulerade anskaffningsvärden:		
-Vid årets början	3 392	
-Förvärv		3 392
<b>Redovisat värde vid årets slut</b>	<b>3 392</b>	<b>3 392</b>


#### Specifikation av bolagets innehav av aktier och andelar i koncernföretag

Ägarandelen av kapitalet avses, vilket även överensstämmer med andelen av rösterna för totalt antal aktier.

Dotterföretag / Org nr / Säte	Antal andelar	i %	Redovisat värde
Laundrop AB, 559177-7916, Stockholm	57 000	95	3 392
			<b>3 392</b>

## Underskrifter

Stockholm den 25 februari 2025



Jesper Pettersson  
VD

2025100303070

Kommentar:

Bolagets resultat- och balansräkning blir föremål för fastställelse på ordinarie årsstämma 2025-02-26.