

# Årsredovisning

## LRG Konsult AB


Org.nr 556858-8361

Räkenskapsår 2024-01-01 - 2024-12-31

### Fastställelseintyg

Undertecknad styrelseledamot intygar härmed att en med denna undertecknade kopia likalydande resultat- och balansräkning blivit fastställd på årsstämman den 9 maj 2025. Årsstämman beslöt tillika godkänna styrelsens förslag till vinstdisposition.

Stockholm 9 maj 2025



Roland Gunnarzon

## Arsredovisning för räkenskapsåret 2024-01-01 - 2024-12-31

Styrelsen för LRG Konsult AB avger härmed följande årsredovisning.

Innehåll	Sida
Förvaltningsberättelse	2
Resultaträkning	3
Balansräkning	4
Tilläggsupplysningar	6

Alla belopp redovisas, om inte annat anges, i kronor (kr).

Kopian stämmer med originalet



Ingegerd Gunnarzon

## Förvaltningsberättelse

Styrelsen för LRG Konsult AB med säte i Stockholms län, Tyresö kommun avger härmed årsredovisning för räkenskapsåret 2024.

### Allmänt om verksamheten

Bolaget ska bedriva projektledning och konsultation företrädesvis inom energi och annan industriell verksamhet inklusive IT, bokförings- och bokslutstjänster samt handel med värdepapper och fastigheter och därmed förenlig verksamhet. Bolaget registrerades vid Bolagsverket under augusti månad 2011. Verksamheten har sedan registreringen fortlöpt med god beläggning och lönsamhet.

### Väsentliga händelser under räkenskapsåret

Sedan bolagets start (hösten 2011) har bolagets verksamhet i huvudsak bedrivits genom långtidsuppdrag inom energisektorn och infrastrukturprojekt. Verksamheten har under senare år varit av utredande, rådgivande och kortvarig natur. Under året har ingen debiterbar konsultverksamhet bedrivits i bolaget.

### Ägarförhållanden

Bolaget är ett familjeföretag och har fyra delägare. Den verkställande direktören utgör huvudägare.

Flerårsöversikt (tkr)	2024	2023	2022	2021	2020
Nettoomsättning	0	240	809	8	345
Resultat efter finansnetto	993	4	544	-440	-230
Rörelsemarginal (%)	neg	neg	67%	neg	neg
Avkastning på eget kapital (%)	43%	3%	10%	1%	1%
Balansomslutning	3 992	3 206	3 668	3 155	3 895
Soliditet (%)	69%	97%	89%	96%	91%
Antal anställda	1	1	1	1	1

### Förändring av eget kapital

	kapital	fond	resultat	resultat
Belopp vid årets ingång	100 000	0	2 601 092	85 287
Disposition enligt beslut på årsstämma	0	0	85 287	-85 287
Utdelning	0	0	-204 325	0
Årets resultat	0	0	0	1 181 208
<b>Belopp vid årets utgång</b>	<b>100 000</b>	<b>0</b>	<b>2 482 054</b>	<b>1 181 208</b>

### Förslag till vinstdisposition

Styrelsen föreslår att till förfogande stående vinstmedel

balanserad vinst	2 482 054
årets resultat	1 181 208
	<b>3 663 262</b>

disponeras så att

till aktieägare utdelas (209,55 kronor per aktie)	-209 550
i ny räkning överföres	-3 453 712
	<b>-3 663 262</b>

## Resultaträkning

	Not	2024-01-01 -2024-12-31	2023-01-01 -2023-12-31
Nettoomsättning		0	239 500
		0	239 500
<i>Rörelsens kostnader</i>			
Övriga externa kostnader		-88 778	-147 327
Personalkostnader	2	-139 079	-97 452
Avskrivningar och nedskrivningar av materiella och immateriella anläggningstillgångar	5	-2 611	0
Övriga rörelsekostnader		0	0
		<b>-230 468</b>	<b>-244 779</b>
<b>Rörelseresultat</b>		<b>-230 468</b>	<b>-5 279</b>
<b>Resultat från finansiella poster:</b>			
Resultat från övriga värdepapper och fordringar som är anläggningstillgångar		1 205 813	0
Övriga ränteintäkter och liknande resultatposter		17 737	14 980
Räntekostnader och liknande resultatposter		0	-5 706
		<b>1 223 550</b>	<b>9 274</b>
<b>Resultat efter finansiella poster</b>		<b>993 082</b>	<b>3 995</b>
Bokslutsdispositioner	3	190 000	90 000
<b>Resultat före skatt</b>		<b>1 183 082</b>	<b>93 995</b>
Skatt på årets resultat	4	-1 874	-8 708
<b>Årets resultat</b>		<b>1 181 208</b>	<b>85 287</b>

## Balansräkning

	Not	2024-12-31	2023-12-31
<b>TILLGÅNGAR</b>			
<b>Anläggningstillgångar</b>			
<i>Materiella anläggningstillgångar</i>			
Maskiner och andra tekniska anläggningar	5	10 445	0
		<b>10 445</b>	<b>0</b>
<i>Finansiella anläggningstillgångar</i>			
Andra långfristiga värdepappersinnehav	6	1 515 000	3 015 000
		<b>1 515 000</b>	<b>3 015 000</b>
<b>Summa anläggningstillgångar</b>		<b>1 525 445</b>	<b>3 015 000</b>
<b>Omsättningstillgångar</b>			
<i>Kortfristiga fordringar</i>			
Övriga fordringar		32 677	1 097
		<b>32 677</b>	<b>1 097</b>
<i>Kassa och bank</i>		<b>2 434 246</b>	<b>189 658</b>
<b>Summa omsättningstillgångar</b>		<b>2 466 923</b>	<b>190 755</b>
<b>SUMMA TILLGÅNGAR</b>		<b>3 992 368</b>	<b>3 205 755</b>

## Balansräkning

	Not	2024-12-31	2023-12-31
<b>EGET KAPITAL OCH SKULDER</b>			
<i>Eget kapital</i>			
<i>Bundet eget kapital</i>			
Aktiekapital (1 000 stycken)		100 000	100 000
		<b>100 000</b>	<b>100 000</b>
<i>Fritt eget kapital</i>			
Balanserat vinst eller förlust		2 482 054	2 601 092
Årets resultat		1 181 208	85 287
		<b>3 663 262</b>	<b>2 686 379</b>
<b>Summa eget kapital</b>		<b>3 763 262</b>	<b>2 786 379</b>
<i>Obeskattade reserver</i>	7	203 000	393 000
<i>Kortfristiga skulder</i>			
Aktuella skatteskulder		0	20 465
Övriga skulder		22 250	5 911
Upplupna kostnader och förutbetalda intäkter		3 856	0
<b>Summa kortfristiga skulder</b>		<b>26 106</b>	<b>26 376</b>
<b>SUMMA EGET KAPITAL OCH SKULDER</b>		<b>3 992 368</b>	<b>3 205 755</b>

## Tilläggsupplysningar

### Not 1 Redovisnings- och värderingsprinciper

#### Allmänna upplysningar

Årsredovisningen är upprättad i enlighet med årsredovisningslagen och med tillämpning av BFNAR 2016:10 om årsredovisning i mindre aktiebolag (K2). För de fall allmänt råd från Bokföringsnämnden saknas, för en för företaget väsentlig fråga, har vägledning hämtats från Redovisningsrådets rekommendationer samt uttalanden från dess akutgrupp.

Fordringar har värderats till det lägsta av anskaffningsvärde och det belopp varmed de beräknas bli reglerade. Övriga tillgångar, skulder samt avsättningar har värderats till anskaffningsvärden om annat ej anges.

#### Intäktssredovisning

Inkomsten redovisas till verkligt värde av vad företaget fått eller kommer att få.

#### Nyckeltalsdefinitioner

##### *Nettoomsättning*

Rörelsens huvudintäkter, fakturerade kostnader, sidointäkter samt intäktskorrigeringar.

##### *Resultat efter finansnetto*

Resultat efter finansiella intäkter och kostnader, men före extraordinära intäkter och kostnader.

##### *Rörelsemarginal (%)*

Rörelseresultat i procent av nettoomsättningen.

##### *Avkastning på eget kapital (%)*

Nettoresultat i procent av justerat eget kapital (eget kapital och obeskattade reserver med avdrag för uppskjuten skatt)

##### *Balansomslutning*

Företagets samlade tillgångar

##### *Soliditet (%)*

Justerat eget kapital (eget kapital och obeskattade reserver med avdrag för uppskjuten skatt) i procent av balansomslutningen.

**Not 2 Anställda och personalkostnader**

	2024	2023
<i>Medelantalet anställda</i>		
Kvinnor	0	0
Män	1	1
	<u>1</u>	<u>1</u>
<i>Löner och andra ersättningar</i>		
Styrelse och verkställande direktör	126 831	80 000
Tantiem och liknande ersättningar till styrelse och verkställande direktör	0	0
Övriga anställda	0	0
	<u>126 831</u>	<u>80 000</u>
<i>Sociala kostnader</i>		
Pensionskostnader för styrelse och verkställande direktör	0	0
Pensionskostnader övriga anställda	0	0
Övriga sociala avgifter enligt lag och avtal	12 248	9 389
	<u>12 248</u>	<u>9 389</u>
<b>Totala löner, ersättningar, sociala kostnader och pensionskostnader</b>	<b>139 079</b>	<b>89 389</b>

**Not 3 Bokslutsdispositioner**

	2024	2023
Återföring av periodiseringsfond *	190 000	90 000
Avsättning till periodiseringsfond	0	0
	<u>190 000</u>	<u>90 000</u>

**Not 4 Skatt på årets resultat**

	2024	2023
Aktuell skatt	1 874	8 708
Skatt på schablonränta periodiseringsfond	2 121	1 930
	<u>3 995</u>	<u>10 638</u>

**Not 5 Inventarier/maskiner och andra tekniska anläggningar**

	2014-12-31	2023-12-31
Ingående anskaffningsvärden	0	0
Årets anskaffningar	13 056	0
Försäljningar/utrangeringar	0	0
Omklassificeringar	0	0
<b>Utgående ackumulerade anskaffningsvärden</b>	<b>13 056</b>	<b>0</b>
Ingående avskrivningar	0	0
Försäljningar/utrangeringar	0	0
Omklassificeringar	0	0
Årets avskrivningar	-2 611	0
<b>Utgående ackumulerade avskrivningar</b>	<b>-2 611</b>	<b>0</b>
<b>Utgående redovisat värde</b>	<b>10 445</b>	<b>0</b>

**Not 6 Andra långfristiga värdepappersinnehav**

	2024-12-31	2023-12-31
Ingående anskaffningsvärden	3 015 000	3 015 000
Årets anskaffningar	0	0
Försäljningar/utrangeringar	-1 500 000	0
<b>Utgående ackumulerade anskaffningsvärden</b>	<b>1 515 000</b>	<b>3 015 000</b>

Placeringarnas marknadsvärde överstiger anskaffningsvärdet och således föreligger inget nedskrivningsbehov.

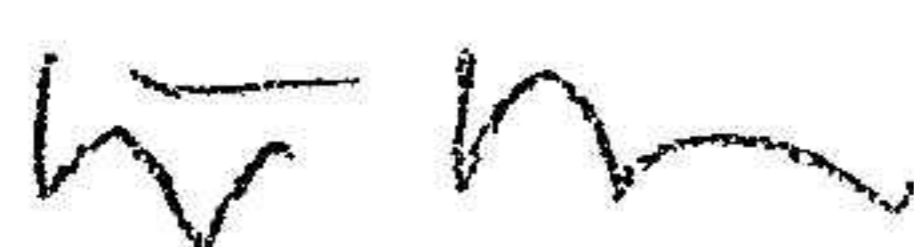
**Not 7 Obeskattade reserver**

	2024-12-31	2023-12-31
Periodiseringsfond tax 2019	0	65 000
Periodiseringsfond tax 2020	73 000	198 000
Periodiseringsfond tax 2023	130 000	130 000
	<b>203 000</b>	<b>393 000</b>


**Not 8 Ställda säkerheter och eventalförpliktelser**

	<b>2024-12-31</b>	<b>2023-12-31</b>
Ställda säkerheter	Inga	Inga
Eventalförpliktelser	Inga	Inga

Stockholm den 9 maj 2025




Jörgen Gunnarzon



Mikael Gunnarzon



Ingegerd Gunnarzon



Roland Gunnarzon  
Verkställande direktör