

# Årsredovisning


Styrelsen för 556415-3939 Sportasmart Nordic AB avger härmed följande årsredovisning för räkenskapsåret 2022-05-01 -- 2023-04-30.

<u>Innehåll</u>	<u>Sida</u>
Förvaltningsberättelse	1
Resultaträkning	2
Balansräkning	3-4
Noter	5
Underskrifter	6

Undertecknad styrelseledamot i Sportasmart Nordic AB intygar att resultaträkningen och balansräkningen har fastställts på årsstämman 2023-10-31.

Årsstämman beslutade att godkänna styrelsens förslag till hur vinsten ska disponeras.

Jag intygar också att innehållet i årsredovisningen stämmer överens med originalet.



Magnus Robertson

## ÅRSREDOVISNING

Styrelsen för Sportasmart Nordic AB, 556415-3939, får härmed avge årsredovisning för räkenskapsåret 2022-05-01-- 2023-04-30.

## FÖRVALTNINGSBERÄTTELSE

Allmänt om bolaget

Bolaget ska bedriva konsultverksamhet inom management, finans, ekonomi och IT, förlagsverksamhet på Internet och i andra media, handel med och förmedling av nya och begagnade hårdvaruprodukter inom IT-området, handel med och förmedling av nya och begagnade bilar och andra motorfordon, handel med och förmedling av överskotts-, restpartier och konkursbotillgångar, äga, förvalta och bedriva handel med fastigheter, bedriva kapitalförvaltning samt bedriva med ovanstående förenlig verksamhet.

Väsentliga händelser under och efter räkenskapsåret

Inga väsentliga händelser.

<u>Flerårsöversikt (kr)</u>	<u>2022/23</u>	<u>2021/22</u>	<u>2020/21</u>	<u>2019/20</u>	<u>2018/19</u>
Nettoomsättning	0	0	0	0	0
Res efter finansiella poster	-340 851	-599 398	11 654 604	997 745	-622 166
Soliditet	99%	98%	98%	77%	-107%

<u>Förändring av eget kapital</u>	<u>Aktiekapital</u>	<u>Reserv- fond</u>	<u>Balanserat resultat</u>	<u>Årets resultat</u>
Belopp vid årets ingång	100 000	12 000	12 271 291	-599 398
Utdelat till aktieägare			0	
Omföring av föregående års resultat			-599 398	599 398
Aktieägartillskott			0	
Årets resultat				-340 851
Belopp vid årets utgång	100 000	12 000	11 671 893	-340 851

Förslag till vinstdisposition

Till årsstämman förfogande står:



Balanserat resultat	11 671 893
Årets resultat	-340 851
	-----
	11 331 042

Styrelsen föreslår att resultatet disponeras så att:

till aktieägaren utdelas	0
i ny räkning balanseras	11 331 042
	-----
	11 331 042

Företagets resultat och ställning i övrigt framgår av efterföljande resultat- och balansräkning med noter.

RENDER



2

RENDER

## RESULTATRÄKNING (i kronor)

	Not	22-05-01 23-04-30	21-05-01 22-04-30
<u>Rörelsens intäkter</u>			
Rörelsens intäkter		0	0
Förändring av lagervaror och pågående arbete		0	0
Övriga rörelseintäkter		0	0
		<u>0</u>	<u>0</u>
<u>Rörelsens kostnader</u>			
Råvaror och förnödenheter		0	0
Övriga externa kostnader		-939 622	-1 292 985
Av- och nedskrivningar		0	0
		<u>-939 622</u>	<u>-1 292 985</u>
<i>Rörelseresultat</i>			
<u>Resultat från finansiella poster</u>			
Resultat från andelar i intresseföretag		0	0
Ränteintäkter och liknande resultatposter		598 771	695 271
Räntekostnader och liknande resultatposter		0	-1 684
		<u>-340 851</u>	<u>-599 398</u>
<i>Resultat efter finansiella poster</i>			
<u>Bokslutsdispositioner och skatt</u>			
Skatt på årets resultat		0	0
		<u>0</u>	<u>0</u>
<b>Årets resultat</b>		<b><u>-340 851</u></b>	<b><u>-599 398</u></b>

2024112610043

m

BALANSRÄKNING (i kronor)	Not	23-04-30	22-04-30
<b>TILLGÅNGAR</b>			
<i>Anläggningstillgångar</i>			
<u>Finansiella anläggningstillgångar</u>			
Andelar i intresseföretag och gemensamt styrda företag	3	0	0
Andra långfristiga fordringar		7 925 000	8 925 000
		<u>7 925 000</u>	<u>8 925 000</u>
<i>Summa anläggningstillgångar</i>		7 925 000	8 925 000
<i>Omsättningstillgångar</i>			
<u>Varulager mm</u>			
Färdiga varor och handelsvaror		297 800	0
		<u>297 800</u>	<u>0</u>
<u>Kortfristiga fordringar</u>			
Kundfordringar		0	0
Övriga fordringar		1 466 389	1 500 000
Förutbetalda kostnader och upplupna intäkter		193 500	198 500
		<u>1 659 889</u>	<u>1 698 500</u>
Kassa och bank		1 640 789	1 349 311
<i>Summa omsättningstillgångar</i>		3 598 478	3 047 811
		<u>11 523 478</u>	<u>11 972 811</u>
<b>Summa tillgångar</b>		<b>11 523 478</b>	<b>11 972 811</b>

MC

EGET KAPITAL OCH SKULDER	Not	23-04-30	22-04-30
<i>Eget Kapital</i>			
<u>Bundet eget kapital</u>			
Aktiekapital (1 000 aktier med kvotvärde 100 kr)		100 000	100 000
Reservfond		12 000	12 000
		<u>112 000</u>	<u>112 000</u>
<u>Fritt eget kapital</u>			
Balanserat resultat		11 671 893	12 271 291
Årets resultat		-340 851	-599 398
		<u>11 331 042</u>	<u>11 671 893</u>
<i>Summa eget kapital</i>		11 443 042	11 783 893
<u>Kortfristiga skulder</u>			
Leverantörsskulder		60 436	42 187
Övriga skulder		0	126 731
Upplupna kostnader och förutbetalda intäkter		20 000	20 000
		<u>80 436</u>	<u>188 918</u>
<i>Summa kortfristiga skulder</i>		80 436	188 918
<b>Summa eget kapital och skulder</b>		<b><u>11 523 478</u></b>	<b><u>11 972 811</u></b>

2024112610045

ML

## NOTER

## Not 1 Redovisningsprinciper

## Allmänna upplysningar

Årsredovisningen är upprättad i enlighet med årsredovisningslagen och Bokföringsnämndens allmänna råd (BFNAR 2016:10) om årsredovisning i mindre företag.

## Nyckeltalsdefinitioner

## Nettoomsättning

Rörelsens huvudintäkter, fakturerade kostnader, sidointäkter samt intäktskorrigeringar.

## Resultat efter finansiella poster

Resultat efter finansiella intäkter och kostnader men före bokslutsdefinitioner och skatter.

## Soliditet (%)

Justerat eget kapital (eget kapital och obeskattade reserver med avdrag för uppskjuten skatt) i procent av balansomslutningen.

## Not 2 Personalkostnader och medelantalet anställda.

Bolaget har under året bedrivits utan anställda och inga löner eller ersättningar har utbetalats.

	<u>2022/2023</u>	<u>2021/2022</u>
Medeltalet anställda	0	0

## Not 3 Andelar i intresseföretag och gemensamt styrda företag

	<u>23-04-30</u>	<u>22-04-30</u>
Ingående anskaffningsvärden	0	0
Inköp	0	0
Försäljning	0	0
Utgående ackumulerade anskaffningsvärden	0	0
Utgående redovisat värde	0	0

UNDERSKRIFTER

Stockholm 2023-10-31

Magnus Robertson  
Styrelseledamot

2024112610047