

# Årsredovisning

för

## Kökett AB

556855-2953

Räkenskapsåret

2022

### Fastställelseintyg

Undertecknad verkställande direktör i Kökett AB intygar, dels att denna kopia av årsredovisningen stämmer överens med originalet, dels att resultaträkningen och balansräkningen i årsredovisningen har fastställts på årsstämma 2023-06-30. Årsstämman beslutade att godkänna styrelsens förslag till resultatdisposition.

Visby 2023-06-30



Linda Gahnström

Styrelsen och verkställande direktören för Kökett AB avger följande årsredovisning för räkenskapsåret 2022.

Årsredovisningen är upprättad i svenska kronor, SEK. Om inte annat särskilt anges, redovisas alla belopp i hela kronor (kr). Uppgifter inom parentes avser föregående år.

## Förvaltningsberättelse

### Verksamheten

Caféverksamhet samt catering.

Företaget har sitt säte i Gotlands län.

| <b>Flerårsöversikt (tkr)</b>      | <b>2022</b> | <b>2021</b> | <b>2020</b> | <b>2019</b> | <b>2018</b> |
|-----------------------------------|-------------|-------------|-------------|-------------|-------------|
| Nettoomsättning                   | 2 763       | 2 283       | 1 915       | 2 343       | 2 438       |
| Resultat efter finansiella poster | 70          | 200         | -29         | 11          | 159         |
| Balansomslutning                  | 444         | 468         | 274         | 312         | 346         |
| Soliditet (%)                     | 80          | 81          | 79          | 79          | 69          |

### Förändringar i eget kapital

|   | <b>Aktie-<br/>kapital</b> | <b>Balanserat<br/>resultat</b> | <b>Årets<br/>resultat</b> | <b>Totalt</b>  |
|---|---------------------------|--------------------------------|---------------------------|----------------|
| Belopp vid årets ingång                     | 50 000                    | 158 777                        | 165 954                   | <b>374 731</b> |
| Disposition enligt beslut<br>av årsstämman: |                           |                                |                           |                |
| Utdelning                                   |                           | -72 000                        |                           | <b>-72 000</b> |
| Balanseras i ny räkning                     |                           | 165 954                        | -165 954                  | <b>0</b>       |
| Årets resultat                              |                           |                                | 52 934                    | <b>52 934</b>  |
| <b>Belopp vid årets utgång</b>              | <b>50 000</b>             | <b>252 731</b>                 | <b>52 934</b>             | <b>355 665</b> |

Erhållna villkorade aktieägartillskott uppgår till 32 571 kronor ( 32 571 ).

### Resultatdisposition

Styrelsen föreslår att till förfogande stående vinstmedel (kronor):

|   |                |
|---|----------------|
| balanserad vinst                            | 252 733        |
| Utdelning                                   | 72 000         |
| årets vinst                                 | 52 934         |
|   | <b>377 667</b> |
| disponeras så att<br>i ny räkning överföres | 377 667        |
|   | <b>377 667</b> |

Företagets resultat och ställning i övrigt framgår av efterföljande resultat- och balansräkning med noter.



## Resultaträkning

|   | Not | 2022-01-01<br>-2022-12-31 | 2021-01-01<br>-2021-12-31 |
|---|-----|---------------------------|---------------------------|
| <b>Rörelseintäkter, lagerförändringar m. m.</b>                             |     |                           |                           |
| Nettoomsättning   |     | 2 762 526                 | 2 282 703                 |
| Övriga rörelseintäkter  |     | 39 685                    | 47 467                    |
| <b>Summa rörelseintäkter, lagerförändringar m.m.</b>                        |     | <b>2 802 211</b>          | <b>2 330 170</b>          |
| <b>Rörelsekostnader</b>   |     |                           |                           |
| Handelsvaror  |     | -1 243 272                | -1 029 364                |
| Övriga externa kostnader  |     | -372 109                  | -335 604                  |
| Personalkostnader   | 2   | -1 108 193                | -755 346                  |
| Av- och nedskrivningar av materiella och immateriella anläggningstillgångar |     | -8 912                    | -10 034                   |
| <b>Summa rörelsekostnader</b>   |     | <b>-2 732 486</b>         | <b>-2 130 348</b>         |
| <b>Rörelseresultat</b>  |     | <b>69 725</b>             | <b>199 822</b>            |
| <b>Resultat efter finansiella poster</b>                                    |     | <b>69 725</b>             | <b>199 822</b>            |
| <b>Bokslutsdispositioner</b>  |     |                           |                           |
| Förändring av överavskrivningar   |     | -1 473                    | 3 234                     |
| <b>Summa bokslutsdispositioner</b>  |     | <b>-1 473</b>             | <b>3 234</b>              |
| <b>Resultat före skatt</b>  |     | <b>68 252</b>             | <b>203 056</b>            |
| <b>Skatter</b>  |     |                           |                           |
| Skatt på årets resultat   |     | -15 318                   | -37 102                   |
| <b>Årets resultat</b>   |     | <b>52 934</b>             | <b>165 954</b>            |



## Balansräkning

Not  
1

2022-12-31

2021-12-31

### TILLGÅNGAR

#### Anläggningstillgångar

##### *Materiella anläggningstillgångar*

Inventarier, verktyg och installationer

3

21 233

12 221

**Summa materiella anläggningstillgångar**

**21 233**

**12 221**

**Summa anläggningstillgångar**

**21 233**

**12 221**

#### Omsättningstillgångar

##### *Varulager m. m.*

Råvaror och förnödenheter

29 581

22 572

**Summa varulager**

**29 581**

**22 572**

##### *Kortfristiga fordringar*

Kundfordringar

248 691

237 451

Övriga fordringar

11 576

1 414

Förutbetalda kostnader och upplupna intäkter

14 640

15 810

**Summa kortfristiga fordringar**

**274 907**

**254 675**

##### *Kassa och bank*

Kassa och bank

124 908

178 217

**Summa kassa och bank**

**124 908**

**178 217**

**Summa omsättningstillgångar**


**429 396**

**455 464**

**SUMMA TILLGÅNGAR**

**450 629**

**467 685**



## Balansräkning

Not  
1

2022-12-31

2021-12-31

### EGET KAPITAL OCH SKULDER

#### Eget kapital

##### *Bundet eget kapital*

Aktiekapital

50 000

50 000

**Summa bundet eget kapital**

**50 000**

**50 000**

##### *Fritt eget kapital*

Balanserat resultat

252 733

158 779

Årets resultat

52 934

165 954

**Summa fritt eget kapital**

**305 667**

**324 733**

**Summa eget kapital**

**355 667**

**374 733**

#### Obeskattade reserver

Akkumulerade överavskrivningar

6 894

5 421

**Summa obeskattade reserver**

**6 894**

**5 421**

#### Kortfristiga skulder

Leverantörsskulder

38 118

8 773

Skatteskulder

6 792

9 146

Övriga skulder

12 786

36 759

Upplupna kostnader och förutbetalda intäkter

30 372

32 853

**Summa kortfristiga skulder**

**88 068**

**87 531**

**SUMMA EGET KAPITAL OCH SKULDER**

**450 629**

**467 685**

*Handwritten signature and initials*

## Noter

### Not 1 Redovisningsprinciper

#### Allmänna upplysningar

Årsredovisningen är upprättad i enlighet med årsredovisningslagen och Bokföringsnämndens allmänna råd (BFNAR 2016:10) om årsredovisning i mindre företag.

#### Avskrivning

Tillämpade avskrivningstider:

Inventarier, verktyg och installationer 5 år

### Not Ställda säkerheter

### Not 2 Medelantalet anställda

|                        | 2022 | 2021 |
|------------------------|------|------|
| Medelantalet anställda | 3    | 3    |

### Not 3 Inventarier, verktyg och installationer


|   | 2022-12-31      | 2021-12-31      |
|---|-----------------|-----------------|
| Ingående anskaffningsvärden                     | 114 067         | 114 067         |
| Inköp   | 17 924          |                 |
| <b>Utgående ackumulerade anskaffningsvärden</b> | <b>131 991</b>  | <b>114 067</b>  |
| Ingående avskrivningar                          | -101 846        | -91 812         |
| Årets avskrivningar                             | -8 912          | -10 034         |
| <b>Utgående ackumulerade avskrivningar</b>      | <b>-110 758</b> | <b>-101 846</b> |
| <b>Utgående redovisat värde</b>                 | <b>21 233</b>   | <b>12 221</b>   |

*Elu*  
*Elu*


Visby 2023-06-30



Linda Gahnström  
Verkställande direktör



Emelie Gahnström



Ulla Karlsson