

Årsredovisning
och
Koncernredovisning

för

iEnicum AB

556558-6657

Räkenskapsåret


2021-05-01 – 2022-04-30

Fastställelseintyg

Undertecknad styrelseledamot i iEnicum AB intygar att resultaträkningen och balansräkningen i årsredovisningen för moderbolaget samt koncernresultaträkningen och koncernbalansräkningen har fastställts på årsstämma den 31 oktober 2022. Årsstämman beslutade att godkänna styrelsens förslag till resultatdisposition.

Jag intygar också att innehållet i årsredovisningen och revisionsberättelsen stämmer överens med originalen.

Stockholm den 31 oktober 2022



Daniele Solito

Årsredovisning
och
Koncernredovisning
för
iEnicum AB

556558-6657

Räkenskapsåret

2021-05-01 – 2022-04-30

Styrelsen för iEnicum AB avger följande årsredovisning och koncernredovisning för räkenskapsåret 2021-05-01 – 2022-04-30.

Årsredovisningen är upprättad i svenska kronor, SEK. Om inte annat särskilt anges, redovisas alla belopp i hela kronor (kr). Uppgifter inom parentes avser föregående år.

Förvaltningsberättelse

Information om verksamheten

Bolaget är moderbolag i en koncern som bedriver uthyrning av mobilkranar och tornkranar samt förmedlar krantjänster främst i Mälardalen och Västra Götaland men också i övriga delar av landet. Bolaget skall äga och förvalta fast och lös egendom samt idka därmed förenlig verksamhet.

Företaget har sitt säte i Stockholm.

Väsentliga händelser under räkenskapsåret

Under året har marknaden för Bolagets tjänster förändrats. Återhämtningen efter pandemin har varit relativt snabb och verksamheten återgått till normalläge.

Beläggning ligger åter på bra nivåer. Konflikten i Ukraina samt den påverkan det haft på energiförsörjningen i Europa har delvis påverkat samt stigande inflation och räntor

Förväntad framtida utveckling samt väsentliga risker och osäkerhetsfaktorer

Både beläggning och orderingång är fortsatt god och vakansgraden har ännu inte påverkats av omvärlden.

Byggbranschen är dock trög till sin natur och släpar efter pga långa cykler.

Därför förväntas en nedgång komma främst kring bostäder där framförallt nyproduktion är en viktig marknad. Stigande kostnader, både på kapital och materiel påverkar marginalen innan motsvarande prishöjningar kommit på plats.

Styrelsen och ledningen bevakar och följer aktivt den pågående utvecklingen för att vid behov kunna vidta nödvändiga åtgärder, anpassade för att möta eventuella negativa effekter. Mot bakgrund av bolagets och koncernens starka finansiella ställning bedömer styrelsen att man har goda möjligheter att möta eventuella utmaningar.

Flerårsöversikt (tkr)

| Koncernen | 2021/22 | 2020/21 | 2019/20 | 2018/19 | 2017/18 |
|-----------------------------------|----------------|----------------|----------------|----------------|----------------|
| Nettoomsättning | 451 813 | 371 977 | 446 563 | 454 974 | 469 003 |
| Resultat efter finansiella poster | 26 301 | 7 163 | 50 637 | 55 621 | 33 191 |
| Soliditet (%) | 28 | 29 | 26 | 23 | 16 |
| Kassalikviditet (%) | 151 | 169 | 167 | 181 | 160 |
| Moderbolaget | 2021/22 | 2020/21 | 2019/20 | 2018/19 | 2017/18 |
| Resultat efter finansiella poster | 1 744 | -55 | -51 | 1 746 | 1 747 |
| Soliditet (%) | 93 | 85 | 85 | 98 | 98 |

Förändring av eget kapital

| Koncernen | Aktie- kapital | Annat eget kapital inkl. årets resultat | Minoritets- intresse | Totalt |
|--|---------------------------|--|---------------------------------|--------------------|
| Belopp vid årets ingång | 100 000 | 150 201 920 | 16 713 196 | 167 015 116 |
| Disposition enligt beslut av årets årsstämma: | | | | |
| Årets resultat | | 18 898 098 | 2 106 055 | 21 004 153 |
| Belopp vid årets utgång | 100 000 | 169 100 018 | 18 819 251 | 188 019 269 |

| Moderbolaget | Aktie- kapital | Balanserat resultat | Årets resultat | Totalt |
|--|---------------------------|--------------------------------|---------------------------|------------------|
| Belopp vid årets ingång | 100 000 | 738 099 | -54 941 | 783 158 |
| Disposition enligt beslut av årets årsstämma: | | | | |
| Balanseras i ny räkning | | -54 941 | 54 941 | 0 |
| Årets resultat | | | 1 743 603 | 1 743 603 |
| Belopp vid årets utgång | 100 000 | 683 158 | 1 743 603 | 2 526 761 |

Förslag till vinstdisposition

Styrelsen föreslår att till förfogande stående vinstmedel (kronor):

| | |
|--|------------------|
| balanserad vinst | 683 158 |
| årets vinst | 1 743 603 |
| | 2 426 761 |
| disponeras så att | |
| till aktieägare utdelas (1 600 kronor per aktie) | 1 600 000 |
| i ny räkning överföres | 826 761 |
| | 2 426 761 |

Styrelsen föreslås bemyndigas att besluta om tidpunkt då utdelningen skall betalas.

Styrelsens uppfattning är att den föreslagna utdelningen inte hindrar bolaget från att fullgöra sina förpliktelser på kort och lång sikt eller att göra nödvändiga investeringar. Utdelningen kan därför försvaras med hänsyn till försiktighetsregeln i 17 kap. 3 § aktiebolagslagen .

Koncernens och moderbolagets resultat och ställning i övrigt framgår av efterföljande resultat- och balansräkningar samt kassaflödesanalyser med noter.

Koncernens Resultaträkning

| | Not | 2021-05-01 -2022-04-30 | 2020-05-01 -2021-04-30 |
|---|-----|---------------------------|---------------------------|
| Nettoomsättning | 1 | 451 812 759 | 371 976 623 |
| Övriga rörelseintäkter | | 10 671 359 | 8 647 687 |
| | | 462 484 118 | 380 624 310 |
| Rörelsens kostnader | | | |
| Råvaror och förnödenheter | | -222 057 237 | -171 017 166 |
| Övriga externa kostnader | 2 | -25 461 139 | -21 698 920 |
| Personalkostnader | 3 | -102 751 538 | -99 449 198 |
| Avskrivningar och nedskrivningar av materiella och immateriella anläggningstillgångar | | -79 300 563 | -73 308 196 |
| Övriga rörelsekostnader | | -719 393 | -1 057 739 |
| | | -430 289 870 | -366 531 219 |
| Rörelseresultat | | 32 194 248 | 14 093 091 |
| Resultat från finansiella poster | | | |
| Resultat från andelar i intresseföretag | | 1 100 735 | 206 066 |
| Resultat från övriga värdepapper och fordringar som är anläggningstillgångar | 4 | 84 535 | 87 421 |
| Övriga ränteintäkter och liknande resultatposter | | 48 776 | 15 831 |
| Räntekostnader och liknande resultatposter | | -7 127 792 | -7 239 821 |
| | | -5 893 746 | -6 930 503 |
| Resultat efter finansiella poster | | 26 300 502 | 7 162 588 |
| Resultat före skatt | | 26 300 502 | 7 162 588 |
| Skatt på årets resultat | 5 | -3 031 689 | -3 335 184 |
| Uppskjuten skatt | | -2 264 660 | 1 676 747 |
| Årets resultat | | 21 004 153 | 5 504 151 |
| Moderbolagets andel av årets resultat | | 18 898 098 | 4 948 242 |
| Minoritetens andel av årets resultat | | 2 106 055 | 555 909 |

Koncernens Balansräkning

Not 2022-04-30 2021-04-30

TILLGÅNGAR

Anläggningstillgångar

Immateriella anläggningstillgångar

Goodwill 6 358 423 471 609

Materiella anläggningstillgångar

Maskiner och andra tekniska anläggningar 7 454 199 900 394 594 304

Inventarier, verktyg och installationer 8 2 295 365 1 386 366

456 495 265 395 980 670

Finansiella anläggningstillgångar

Andelar i intresseföretag 10, 11 4 557 079 1 296 344

Fordringar hos intresseföretag 12 4 306 656 1 246 658

Andra långfristiga värdepappersinnehav 13 10 000 10 000

8 873 735 2 553 002

Summa anläggningstillgångar 465 727 423 399 005 281

Omsättningstillgångar

Kortfristiga fordringar

Kundfordringar 68 149 797 56 711 588

Fordringar hos intresseföretag 540 633 456 098

Aktuella skattefordringar 6 295 446 6 047 101

Övriga fordringar 18 554 068 16 326 755

Upparbetad men ej fakturerad intäkt 20 383 443 13 149 660

Förutbetalda kostnader och upplupna intäkter 14 2 502 382 2 503 308

116 425 769 95 194 510

Kassa och bank 88 886 480 89 144 061

Summa omsättningstillgångar 205 312 249 184 338 571

SUMMA TILLGÅNGAR 671 039 672 583 343 852

Koncernens Balansräkning

Not 2022-04-30 2021-04-30

EGET KAPITAL OCH SKULDER

Eget kapital

Eget kapital hänförligt till moderföretagets aktieägare

| | | | |
|--|--|--------------------|--------------------|
| Aktiekapital | | 100 000 | 100 000 |
| Balanserade vinstmedel, inklusive årets resultat | | 169 100 018 | 150 201 920 |
| Eget kapital hänförligt till moderföretagets aktieägare | | 169 200 018 | 150 301 920 |

Minoritetsintresse

| | | | |
|--------------------|--|------------|------------|
| Minoritetsintresse | | 18 819 251 | 16 713 196 |
|--------------------|--|------------|------------|

Summa eget kapital

188 019 269 167 015 116

Avsättningar

| | | | |
|-----------------------------------|----|-------------------|-------------------|
| Avsättningar för uppskjuten skatt | | 38 881 102 | 36 616 442 |
| Övriga avsättningar | 15 | 384 300 | 384 300 |
| | | 39 265 402 | 37 000 742 |

Långfristiga skulder

9, 16

| | | | |
|-----------------------------|--|--------------------|--------------------|
| Skulder till kreditinstitut | | 232 357 295 | 190 247 898 |
| Övriga skulder | | 75 000 000 | 80 000 000 |
| | | 307 357 295 | 270 247 898 |

Kortfristiga skulder

| | | | |
|--|----|--------------------|--------------------|
| Skulder till kreditinstitut | | 53 163 694 | 38 977 574 |
| Leverantörsskulder | | 40 566 027 | 32 351 773 |
| Övriga skulder | | 13 321 607 | 12 534 038 |
| Upplupna kostnader och förutbetalda intäkter | 17 | 29 346 378 | 25 216 711 |
| | | 136 397 706 | 109 080 096 |

SUMMA EGET KAPITAL OCH SKULDER

671 039 672 583 343 852

Koncernens Kassaflödesanalys

| | Not | 2021-05-01 -2022-04-30 | 2020-05-01 -2021-04-30 |
|---|-----|---------------------------|---------------------------|
| Den löpande verksamheten | | | |
| Rörelseresultat | | 32 194 248 | 14 093 091 |
| Justeringar för poster som inte ingår i kassaflödet m.m | 18 | 73 355 837 | 71 801 548 |
| Erhållen ränta | | 133 311 | 103 252 |
| Betald ränta | | -7 127 792 | -7 239 821 |
| Betald skatt | | -3 280 034 | -19 197 454 |
| Kassaflöde från den löpande verksamheten före förändringar av rörelsekapital | | 95 275 570 | 59 560 616 |
| Kassaflöde från förändringar i rörelsekapital | | | |
| Förändring kundfordringar | | -11 438 209 | 8 861 060 |
| Förändring av kortfristiga fordringar | | -9 544 705 | 35 325 431 |
| Förändring leverantörsskulder | | 8 214 254 | 4 945 144 |
| Förändring av kortfristiga skulder | | 4 917 236 | -6 988 193 |
| Kassaflöde från den löpande verksamheten | | 87 424 146 | 101 704 058 |
| Investeringsverksamheten | | | |
| Investeringar i materiella anläggningstillgångar | | -141 260 436 | -80 688 759 |
| Försäljning av materiella anläggningstillgångar | | 7 503 190 | 2 836 743 |
| Investeringar i finansiella anläggningstillgångar | | -5 219 998 | 513 342 |
| Förvärv av koncernföretag | | 0 | -1 287 530 |
| Kassaflöde från investeringsverksamheten | | -138 977 244 | -78 626 204 |
| Finansieringsverksamheten | | | |
| Upptagna lån | | 126 445 696 | 47 734 540 |
| Amortering av lån | | -75 150 179 | -84 339 570 |
| Kassaflöde från finansieringsverksamheten | | 51 295 517 | -36 605 030 |
| Årets kassaflöde | | -257 581 | -13 527 176 |
| Likvida medel vid årets början | | | |
| Likvida medel vid årets början | | 89 144 061 | 102 671 237 |
| Likvida medel vid årets slut | | 88 886 480 | 89 144 061 |

**Moderbolagets
Resultaträkning**

| | Not | 2021-05-01 -2022-04-30 | 2020-05-01 -2021-04-30 |
|--|-----|---------------------------|---------------------------|
| Rörelsens kostnader | 3 | | |
| Övriga externa kostnader | 2 | -56 397 | -54 941 |
| Rörelseresultat | 19 | -56 397 | -54 941 |
| Resultat från finansiella poster | | | |
| Resultat från andelar i koncernföretag | | 1 800 000 | 0 |
| Resultat efter finansiella poster | | 1 743 603 | -54 941 |
| Resultat före skatt | | 1 743 603 | -54 941 |
| Skatt på årets resultat | 5 | 0 | 0 |
| Årets resultat | | 1 743 603 | -54 941 |

Moderbolagets Balansräkning

Not 2022-04-30 2021-04-30

TILLGÅNGAR

Anläggningstillgångar

Finansiella anläggningstillgångar

Andelar i koncernföretag 20, 21 900 000 900 000

Omsättningstillgångar

Kortfristiga fordringar

Fordringar hos koncernföretag 1 800 000 0

Övriga fordringar 155 155

1 800 155 155

Kassa och bank

9 740 26 137

Summa omsättningstillgångar 1 809 895 26 292

SUMMA TILLGÅNGAR

2 709 895 926 292

EGET KAPITAL OCH SKULDER

Eget kapital

22, 23

Bundet eget kapital

Aktiekapital 100 000 100 000

Fritt eget kapital

Balanserad vinst eller förlust 683 158 738 099

Årets resultat 1 743 603 -54 941

2 426 761 683 158

Summa eget kapital 2 526 761 783 158

Kortfristiga skulder

Övriga skulder 158 134 118 134

Upplupna kostnader och förutbetalda intäkter 17 25 000 25 000

Summa kortfristiga skulder 183 134 143 134

SUMMA EGET KAPITAL OCH SKULDER

2 709 895 926 292

Noter

Redovisnings- och värderingsprinciper

Allmänna upplysningar

Årsredovisningen och koncernredovisningen är upprättad i enlighet med årsredovisningslagen och BFNAR 2012:1 Årsredovisning och koncernredovisning (K3).

Redovisningsprinciperna är oförändrade jämfört med föregående år.

Moderföretaget och koncernen tillämpar samma redovisningsprinciper om inte annat framgår nedan.

Koncernredovisning

Konsolideringsmetod

Koncernredovisningen har upprättats enligt förvärvsmetoden. Detta innebär att förvärvade verksamheters identifierbara tillgångar och skulder redovisas till marknadsvärde enligt upprättad förvärvsanalys. Överstiger verksamhetens anskaffningsvärde det beräknade marknadsvärdet av de förväntade nettotillgångarna enligt förvärvsanalysen redovisas skillnaden som goodwill.

Dotterföretag

Koncernredovisningen omfattar, förutom moderföretaget, samtliga företag i vilka moderföretaget direkt eller indirekt har mer än 50 % av röstetalet eller på annat sätt innehar det bestämmande inflytandet och därmed har en rätt att utforma företagets finansiella och operativa strategier i syfte att erhålla ekonomiska fördelar.

Minoritetsintresse är den del av dotterföretagets resultat och nettotillgångar i koncernredovisningen hänförliga till egetkapitalinstrument som inte, direkt eller indirekt genom dotterföretag, ägs av moderföretaget.

Minoritetsintresse redovisas i koncernens balansräkning som en särskild post inom koncernens egna kapital. Redovisningen tar sin utgångspunkt i koncernen som en enhet enligt den så kallade enhetsteorin. Samtliga tillgångar som koncernen har bestämmande inflytande över inkluderas i koncernens balansräkning, även de som delvis har andra ägare. Minoritetens andel av resultatet efter skatt redovisas separat som minoritetsandel.

Förvärv och avyttring av minoritetsandelar redovisas inom eget kapital.

Intresseföretag

Som intresseföretag räknas sådana företag där företaget har ett betydande men inte bestämmande inflytande. Ett betydande inflytande anses normalt föreligga när företaget äger minst 20 % men inte mer än 50 % av rösterna i ett annat företag.

Redovisning av intresseföretag

Innehav i intresseföretag redovisas i koncernredovisningen enligt kapitalandelsmetoden. Det innebär att en förvärvsanalys upprättas och eventuella över- eller undervärden identifieras. Det koncernmässiga värdet på andelen påverkas under innehavstiden genom avskrivningar på övervärden eller återföring av undervärden. Andelsvärdet påverkas även av resultatandelen i intresseföretaget under innehavstiden, justerat för internvinster och övriga koncernmässiga justeringar. Erhållna utdelningar reducerar det koncernmässiga värdet.

Andel i intresseföretagets resultat efter skatt redovisas på egen rad och påverkar koncernens rörelseresultat.

Transaktioner mellan koncernföretag

Koncerninterna fordringar och skulder samt transaktioner mellan koncernföretag liksom orealiserade vinster elimineras i sin helhet. Orealiserade förluster elimineras också såvida inte transaktionen motsvarar ett nedskrivningsbehov.

Förändring av internvinst under räkenskapsåret har elimineras i koncernresultaträkningen.

Intäktsredovisning

Intäkter har tagits upp till verkligt värde av vad som erhållits eller kommer att erhållas och redovisas i den omfattning det är sannolikt att de ekonomiska fördelarna kommer att tillgodogöras bolaget och intäkterna kan beräknas på ett tillförlitligt sätt.

Ersättning i form av ränta eller utdelning redovisas som intäkt när det är sannolikt att företaget kommer att få de ekonomiska fördelarna som är förknippade med transaktionen och när inkomsten kan beräknas på ett tillförlitligt sätt.

Ränta redovisas som intäkt enligt den så kallade effektivräntemetoden. Utdelning redovisas som intäkt när företagets rätt till betalning är säkerställd.

Pågående tjänsteuppdrag

Företaget vinstavräknar utförda tjänsteuppdrag på löpande räkning i den takt med att arbetet utförs. Pågående, ej fakturerade tjänsteuppdrag tas i balansräkningen upp till det beräknade faktureringsvärdet av utfört arbete och redovisas som en upparbetad men ej fakturerad intäkt.

Om det inte är sannolikt att betalning kommer att erhållas för belopp som redan har redovisats som intäkt redovisas det belopp som sannolikt inte kommer att erhållas som en kostnad.

Anläggningstillgångar

Immateriella och materiella anläggningstillgångar redovisas till anskaffningsvärde minskat med ackumulerade avskrivningar enligt plan och eventuella nedskrivningar.

Avskrivning sker linjärt över den förväntade nyttjandeperioden med hänsyn till väsentligt restvärde. Följande avskrivningsprocent tillämpas:

Materiella anläggningstillgångar

| | |
|--|-------------|
| Maskiner och andra tekniska anläggningar | 6,67% - 20% |
| Inventarier, verktyg och installationer | 20% |

Komponentindelning

Materiella anläggningstillgångar har delats upp på komponenter när komponenterna är betydande och när komponenterna har väsentligt olika nyttjandeperioder. När en komponent i en anläggningstillgång byts ut, utrangeras eventuell kvarvarande del av den gamla komponenten och den nya komponentens anskaffningsvärde aktiveras. Utgifter för löpande reparationer och underhåll redovisas som kostnader.

Finansiella instrument

Andelar i dotterföretag

Andelar i dotterföretag redovisas till anskaffningsvärde efter avdrag för eventuella nedskrivningar. I anskaffningsvärdet ingår köpeskillingen som erlagts för aktierna samt förvärvskostnader. Eventuella kapitaltillskott läggs till anskaffningsvärdet när de uppkommer.

Kundfordringar/kortfristiga fordringar

Kundfordringar och kortfristiga fordringar redovisas som omsättningstillgångar till det belopp som förväntas bli inbetalt efter avdrag för individuellt bedömda osäkra fordringar.

Låneskulder och leverantörsskulder

Låneskulder och leverantörsskulder redovisas initialt till anskaffningsvärde efter avdrag för transaktionskostnader. Skiljer sig det redovisade beloppet från det belopp som ska återbetalas vid förfallotidpunkten periodiseras mellanskillnaden som räntekostnad över lånets löptid med hjälp av instrumentets effektivränta. Härigenom överensstämmer vid förfallotidpunkten det redovisade beloppet och det belopp som ska återbetalas.

Inkomstskatter

Total skatt utgörs av aktuell skatt och uppskjuten skatt. Skatter redovisas i resultaträkningen, utom då underliggande transaktion redovisas direkt mot eget kapital varvid tillhörande skatteeffekter redovisas i eget kapital.

Aktuell skatt

Aktuell skatt avser inkomstskatt för innevarande räkenskapsår samt den del av tidigare räkenskapsårs inkomstskatt som ännu inte redovisats. Aktuell skatt beräknas utifrån den skattesats som gäller per balansdagen.

Uppskjuten skatt

Uppskjuten skatt är inkomstskatt för skattepliktigt resultat avseende framtida räkenskapsår till följd av tidigare transaktioner eller händelser. Uppskjuten skatt beräknas med hjälp av balansräkningsmetoden på samtliga temporära skillnader, dvs. skillnader mellan de redovisade värdena för tillgångar och skulder och deras skattemässiga värden samt skattemässiga underskott. Förändring av uppskjuten skatt redovisas i resultaträkningen.

Avsättningar

Som avsättning har redovisats förpliktelser gentemot tredje man som är hänförliga till räkenskapsåret eller tidigare räkenskapsår och som på balansdagen antingen är säkra eller sannolika till sin förekomst men oviss till belopp eller till den tidpunkt då de ska infrias.

Ersättningar till anställda

Ersättningar till anställda avser alla former av ersättningar som företaget lämnar till de anställda. Kortfristiga ersättningar utgörs av bland annat löner, betald semester, betald frånvaro. Kortfristiga ersättningar redovisas som kostnad och en skuld då det finns en legal eller informell förpliktelse att betala ut en ersättning till följd av en tidigare händelse och en tillförlitlig uppskattning av beloppet kan göras.

Ersättningar till anställda efter avslutad anställning

I företaget finns endast avgiftsbestämda pensionsplaner. Som avgiftsbestämda planer klassificeras planer där fastställda avgifter betalas och det inte finns förpliktelser att betala något ytterligare, utöver dessa avgifter.

Utgifter för avgiftsbestämda planer redovisas som en kostnad under den period de anställda utför de tjänster som ligger till grund för förpliktelsen.

Kassaflödesanalys

Kassaflödesanalysen upprättas enligt indirekt metod. Det redovisade kassaflödet omfattar endast transaktioner som medfört in- eller utbetalningar.

Som likvida medel klassificerar företaget, förutom kassamedel, disponibla tillgodohavanden hos banker och andra kreditinstitut samt kortfristiga likvida placeringar som är noterade på en marknadsplats och har en kortare löptid än tre månader från anskaffningstidpunkten. Förändringar i spärrade medel redovisas i investeringsverksamheten.

Nyckeltalsdefinitioner

Resultat efter finansiella poster

Resultat efter finansiella intäkter och kostnader men före bokslutsdispositioner och skatter.

Soliditet (%)

Justerat eget kapital (eget kapital och obeskattade reserver med avdrag för uppskjuten skatt) i procent av balansomslutning.

Uppskattningar och bedömningar

Upprättandet av bokslut och tillämpning av redovisningsprinciper, baseras ofta på ledningens bedömningar, uppskattningar och antaganden som anses vara rimliga vid den tidpunkt då bedömningen görs. Uppskattningar och bedömningar är baserade på historiska erfarenheter och ett antal andra faktorer, som under rådande omständigheter anses vara rimliga. Resultatet av dessa används för att bedöma de redovisade värdena på tillgångar och skulder, som inte annars framgår tydligt från andra källor. Det verkliga utfallet kan avvika från dessa uppskattningar och bedömningar. Uppskattningar och antaganden ses över regelbundet.

Enligt företagsledningen är väsentliga bedömningar avseende tillämpade redovisningsprinciper samt källor till osäkerhet i uppskattningar, främst relaterade till materiella anläggningstillgångar.

Materiella anläggningstillgångar redovisas till anskaffningsvärde med avdrag för avskrivningar.

Tillgångarna består huvudsakligen av maskiner. Bedömningen av maskinernas ekonomiska livslängd och nyttjandeperiod är exempel på väsentliga uppskattningar och bedömningar som företagsledningen regelbundet gör.

**Not 1 Leasingintäkter
Koncernen**

Bolaget hyr ut lyftkranar enligt operationella leasingavtal, några ingångna längre leasingkontrakt finns ej.

**Not 2 Arvode till revisorer
Koncernen**

Med revisionsuppdrag avses granskning av årsredovisningen och bokföringen samt styrelsens förvaltning, övriga arbetsuppgifter som det ankommer på bolagets revisor att utföra samt rådgivning eller annat biträde som föranleds av iakttagelser vid sådan granskning eller genomförandet av sådana övriga arbetsuppgifter.

| | 2021-05-01 2022-04-30 | 2020-05-01 2021-04-30 |
|-----------------------|-----------------------------------|-----------------------------------|
| Grant Thornton | | |
| Revisionsuppdrag | 763 548 | 735 182 |
| Skatterådgivning | 8 551 | 40 245 |
| | 772 099 | 775 427 |
| Moderbolaget | | |
| | 2021-05-01 -2022-04-30 | 2020-05-01 -2021-04-30 |
| Grant Thornton | | |
| Revisionsuppdrag | 37 500 | 37 500 |
| | 37 500 | 37 500 |

**Not 3 Anställda och personalkostnader
Koncernen**

| | 2021-05-01 2022-04-30 | 2020-05-01 2021-04-30 |
|--|--------------------------|--------------------------|
| Medelantalet anställda | | |
| Kvinnor | 6 | 7 |
| Män | 132 | 139 |
| | 138 | 146 |
| Löner och andra ersättningar | | |
| Styrelse och verkställande direktör | 715 500 | 803 300 |
| Övriga anställda | 68 965 651 | 67 488 756 |
| | 69 681 151 | 68 292 056 |
| Sociala kostnader | | |
| Pensionskostnader för övriga anställda | 4 973 894 | 4 728 489 |
| Övriga sociala avgifter enligt lag och avtal | 23 748 104 | 22 724 657 |
| | 28 721 998 | 27 453 146 |
| Totala löner, ersättningar, sociala kostnader och pensionskostnader | 98 403 149 | 95 745 202 |
| Könsfördelning bland ledande befattningshavare | | |
| Andel män i styrelsen | 100 % | 100 % |

Moderbolaget

Bolaget har inte haft några anställda och några löner har ej utbetalats.

**Not 4 Resultat från övriga värdepapper och fordringar som är anläggningstillgångar
Koncernen**

| | 2021-05-01 2022-04-30 | 2020-05-01 2021-04-30 |
|--------|--------------------------|--------------------------|
| Räntor | 84 535 | 87 421 |
| | 84 535 | 87 421 |

**Not 5 Aktuell och uppskjuten skatt
Koncernen**

| | 2021-05-01 -2022-04-30 | 2020-05-01 -2021-04-30 |
|--------------------------------|---------------------------|---------------------------|
| Skatt på årets resultat | | |
| Aktuell skatt | -3 031 689 | -3 335 184 |
| Förändring av uppskjuten skatt | -2 264 660 | 1 676 747 |
| Totalt redovisad skatt | -5 296 349 | -1 658 437 |

Avstämning av effektiv skatt

| | 2021-05-01 -2022-04-30 | | 2020-05-01 -2021-04-30 | |
|---|---------------------------|-------------------|---------------------------|-------------------|
| | Procent | Belopp | Procent | Belopp |
| Redovisat resultat före skatt | | 26 300 502 | | 7 162 588 |
| Skatt enligt gällande skattesats | 20,60 | -5 417 903 | 21,40 | -1 532 794 |
| Ej avdragsgilla kostnader och skattepliktiga intäkter | 0,35 | -92 299 | 2,16 | -154 543 |
| Ej skattepliktiga intäkter | -0,86 | 226 909 | -0,62 | 44 144 |
| Justering avseende skatter för föregående år | | -1 446 | | 0 |
| Underskottsavdrag vars skattevärde ej längre redovisas som tillgång | 0,04 | -11 610 | 0,16 | -11 757 |
| Övrigt | 0,00 | 0 | 0,05 | -3 487 |
| Redovisad effektiv skatt | 20,14 | -5 296 349 | 23,15 | -1 658 437 |

Moderbolaget

Avstämning av effektiv skatt

| | 2021-05-01 -2022-04-30 | | 2020-05-01 -2021-04-30 | |
|---|---------------------------|----------|---------------------------|----------|
| | Procent | Belopp | Procent | Belopp |
| Redovisat resultat före skatt | | -54 941 | | -54 941 |
| Skatt enligt gällande skattesats | 20,60 | 11 318 | 21,40 | 11 757 |
| Underskottsavdrag vars skattevärde ej längre redovisas som tillgång | | -11 318 | | -11 757 |
| Redovisad effektiv skatt | 0,00 | 0 | 0,00 | 0 |

**Not 6 Goodwill
Koncernen**

| | 2022-04-30 | 2021-04-30 |
|---|-----------------|----------------|
| Ingående anskaffningsvärden | 565 931 | 0 |
| Inköp | 0 | 565 931 |
| Utgående ackumulerade anskaffningsvärden | 565 931 | 565 931 |
| Ingående avskrivningar | -94 322 | 0 |
| Årets avskrivningar | -113 186 | -94 322 |
| Utgående ackumulerade avskrivningar | -207 508 | -94 322 |
| Utgående redovisat värde | 358 423 | 471 609 |

**Not 7 Maskiner och andra tekniska anläggningar
Koncernen**

| | 2022-04-30 | 2021-04-30 |
|---|---------------------|---------------------|
| Ingående anskaffningsvärden | 795 381 888 | 724 162 683 |
| Inköp | 139 759 794 | 83 335 560 |
| Försäljningar/utrangeringar | -20 233 695 | -13 530 959 |
| Genom förvärv av dotterföretag | 0 | 1 414 604 |
| Utgående ackumulerade anskaffningsvärden | 914 907 987 | 795 381 888 |
| Ingående avskrivningar | -400 787 584 | -337 516 647 |
| Försäljningar/utrangeringar | 18 675 230 | 10 701 170 |
| Årets avskrivningar | -78 595 733 | -72 971 498 |
| Genom förvärv av dotterföretag | 0 | -1 000 609 |
| Utgående ackumulerade avskrivningar | -460 708 087 | -400 787 584 |
| Utgående redovisat värde | 454 199 900 | 394 594 304 |

**Not 8 Inventarier, verktyg och installationer
Koncernen**

| | 2022-04-30 | 2021-04-30 |
|---|-------------------|------------------|
| Ingående anskaffningsvärden | 2 040 776 | 1 218 091 |
| Inköp | 1 500 642 | 822 685 |
| Utgående ackumulerade anskaffningsvärden | 3 541 418 | 2 040 776 |
| Ingående avskrivningar | -654 410 | -412 034 |
| Årets avskrivningar | -591 643 | -242 376 |
| Utgående ackumulerade avskrivningar | -1 246 053 | -654 410 |
| Utgående redovisat värde | 2 295 365 | 1 386 366 |

**Not 9 Ställda säkerheter
Koncernen**

| | 2022-04-30 | 2021-04-30 |
|-------------------------------------|--------------------|--------------------|
| Outnyttjad företagsinteckning | 1 000 000 | 1 000 000 |
| Tillgångar med äganderättsförbehåll | 356 408 743 | 292 108 550 |
| Pant i aktier i dotterföretag | 269 128 141 | 254 414 691 |
| | 626 536 884 | 547 523 241 |

**Not 10 Andelar i intresseföretag och gemensamt styrda företag
Koncernen**

| | 2022-04-30 | 2021-04-30 |
|---|------------------|------------------|
| Ingående anskaffningsvärden | 1 296 344 | 1 090 279 |
| Inköp | 2 160 000 | 0 |
| Andel av bolagets resultat | 1 100 735 | 206 066 |
| Utgående ackumulerade anskaffningsvärden | 4 557 079 | 1 296 345 |
| Utgående redovisat värde | 4 557 079 | 1 296 345 |

**Not 11 Specifikation andelar i intresseföretag och gemensamt styrda företag
Koncernen**

| Namn | Kapital- andel | Rösträtts- andel | Antal andelar | Bokfört värde |
|-------------------------------|-------------------|---------------------|-------------------------|------------------|
| Sivert Eklunds Mobilkranar AB | 50% | 50% | 30 000 | 4 557 079 |
| | | | | 4 557 079 |
| | Org.nr | Säte | Eget kapital | Resultat |
| Sivert Eklunds Mobilkranar AB | 559043-7629 | Stockholm | 9 064 514 | 2 201 171 |

**Not 12 Fordringar hos intresseföretag och gemensamt styrda företag
Koncernen**

| | 2022-04-30 | 2021-04-30 |
|---|------------------|------------------|
| Ingående anskaffningsvärden | 1 246 658 | 1 760 000 |
| Tillkommande fordringar | 3 059 998 | 0 |
| Utgående ackumulerade anskaffningsvärden | 4 306 656 | 1 760 000 |
| Amorteringar, avgående fordringar | 0 | -513 342 |
| Utgående ackumulerade nedskrivningar | 0 | -513 342 |
| Utgående redovisat värde | 4 306 656 | 1 246 658 |

**Not 13 Andra långfristiga värdepappersinnehav
Koncernen**

| | 2022-04-30 | 2021-04-30 |
|--|------------|------------|
| Ingående anskaffningsvärden | 10 000 | 10 000 |
| Utgående ackumulerade anskaffningsvärden | 10 000 | 10 000 |
| Utgående redovisat värde | 10 000 | 10 000 |

**Not 14 Förutbetalda kostnader och upplupna intäkter
Koncernen**

| | 2022-04-30 | 2021-04-30 |
|------------------------|------------|------------|
| Förutbetalda kostnader | 547 611 | 243 260 |
| Upplupna intäkter | 1 823 514 | 2 110 616 |
| Förutbetalda kostnader | 131 257 | 149 432 |
| | 2 502 382 | 2 503 308 |

**Not 15 Övriga avsättningar
Koncernen**

| | 2022-04-30 | 2021-04-30 |
|---------------------------------|------------|------------|
| Avsättning transport hyrkrantar | 384 300 | 384 300 |
| | 384 300 | 384 300 |

**Not 16 Långfristiga skulder
Koncernen**

| | 2022-04-30 | 2021-04-30 |
|--|-------------|-------------|
| Skulder som ska betalas senare än fem år efter balansdagen | 129 403 777 | 123 226 206 |
| | 129 403 777 | 123 226 206 |

**Not 17 Upplupna kostnader och förutbetalda intäkter
Koncernen**

| | 2022-04-30 | 2021-04-30 |
|------------------------------|------------|------------|
| Övriga upplupna kostnader | 6 199 461 | 3 423 408 |
| Personalrelaterade kostnader | 23 146 917 | 21 793 302 |
| | 29 346 378 | 25 216 710 |

Moderbolaget

| | 2022-04-30 | 2021-04-30 |
|---------------------------|------------|------------|
| Övriga upplupna kostnader | 25 000 | 25 000 |
| | 25 000 | 25 000 |

**Not 18 Justering för poster som inte ingår i kassaflödet
Koncernen**

| | 2022-04-30 | 2021-04-30 |
|--|-------------------|-------------------|
| Avskrivningar | 79 300 563 | 73 308 196 |
| Vinst vid försäljning av anläggningstillgångar | -5 944 725 | -6 954 |
| Övriga poster | 0 | -1 499 694 |
| | 73 355 838 | 71 801 548 |

**Not 19 Inköp och försäljningar mellan koncernföretag
Moderbolaget**

Under året har inga koncerninterna inköp eller försäljningar ägt rum.

**Not 20 Andelar i koncernföretag
Moderbolaget**

| | 2022-04-30 | 2021-04-30 |
|--|----------------|----------------|
| Ingående anskaffningsvärden | 900 000 | 900 000 |
| Utgående ackumulerade anskaffningsvärden | 900 000 | 900 000 |
| Utgående redovisat värde | 900 000 | 900 000 |

**Not 21 Specifikation andelar i koncernföretag
Moderbolaget**

| Namn | Kapital- andel | Rösträtts- andel | Antal andelar | Bokfört värde |
|---------------|-------------------|---------------------|------------------|------------------|
| Länna Kran AB | 90% | 90% | 9 000 | 900 000 |
| | | | | 900 000 |

| | Org.nr | Säte |
|---------------|-------------|-----------|
| Länna Kran AB | 556917-8204 | Stockholm |

**Not 22 Antal aktier och kvotvärde
Moderbolaget**

| | Antal aktier | Kvot- värde |
|----------------|-----------------|----------------|
| Antal A-Aktier | 1 000 | 100 |
| | 1 000 | |

**Not 23 Disposition av vinst eller förlust
Moderbolaget**

2022-04-30

Förslag till vinstdisposition

Styrelsen föreslår att till förfogande stående vinstmedel:

| | |
|------------------|------------------|
| balanserad vinst | 683 158 |
| årets vinst | 1 743 603 |
| | 2 426 761 |

| | |
|--|------------------|
| disponeras så att | |
| till aktieägare utdelas (1 600 kronor per aktie) | 1 600 000 |
| i ny räkning överföres | 826 761 |
| | 2 426 761 |

**Not 24 Eventualförpliktelser
Moderbolaget**

2022-04-30

2021-04-30


| | | |
|-----------------|------------------|----------|
| Borgensåtagande | 7 000 000 | 0 |
| | 7 000 000 | 0 |

**Not 25 Väsentliga händelser efter räkenskapsårets slut
Koncernen
Moderbolaget**

Några väsentliga händelser har inte inträffat efter räkenskapsårets utgång.

Styrelsen och ledningen bevakar och följer aktivt den pågående utvecklingen för att efter räkenskapsårets utgång kunna anpassa koncernens verksamhet och organisation för att på bästa sätt möta eventuella negativa effekter. Mot bakgrund av koncernens starka finansiella ställning bedömer styrelsen att man har goda möjligheter att möta eventuella utmaningar.

Stockholm den 31 oktober 2022




Daniele Solito

Revisorspåteckning

Min revisionsberättelse har lämnats den 31 oktober 2022



Markus Lildalen
Auktoriserad revisor



Fotokopians överensstämme
med originalen mygas

2022112907469

REVISIONSBERÄTTELSE

Till bolagsstämman i iEnicum AB
Org.nr. 556558-6657

Rapport om årsredovisningen och koncernredovisningen

Uttalanden

Jag har utfört en revision av årsredovisningen och koncernredovisningen för iEnicum AB för räkenskapsåret 2021-05-01 – 2022-04-30.

Enligt min uppfattning har årsredovisningen och koncernredovisningen upprättats i enlighet med årsredovisningslagen och ger en i alla väsentliga avseenden rättvisande bild av moderbolagets och koncernens finansiella ställning per den 30 april 2022 och av dessas finansiella resultat och kassaflöde för året enligt årsredovisningslagen. Förvaltningsberättelsen är förenlig med årsredovisningens och koncernredovisningens övriga delar.

Jag tillstyrker därför att bolagsstämman fastställer resultaträkningen och balansräkningen för moderbolaget och för koncernen.

Grund för uttalanden

Jag har utfört revisionen enligt International Standards on Auditing (ISA) och god revisionssed i Sverige. Mitt ansvar enligt dessa standarder beskrivs närmare i avsnittet "Revisorns ansvar". Jag är oberoende i förhållande till moderbolaget och koncernen enligt god revisorssed i Sverige och har i övrigt fullgjort mitt yrkesetiska ansvar enligt dessa krav.

Jag anser att de revisionsbevis jag har inhämtat är tillräckliga och ändamålsenliga som grund för mina uttalanden.

Styrelsens ansvar

Det är styrelsen som har ansvaret för att årsredovisningen och koncernredovisningen upprättas och att de ger en rättvisande bild enligt årsredovisningslagen. Styrelsen ansvarar även för den interna kontroll som den bedömer är nödvändig för att upprätta en årsredovisning och koncernredovisning som inte innehåller några väsentliga felaktigheter, vare sig dessa beror på oegentligheter eller misstag.

Vid upprättandet av årsredovisningen och koncernredovisningen ansvarar styrelsen för bedömningen av bolagets och koncernens förmåga att fortsätta verksamheten. Den upplyser, när så är tillämpligt, om förhållanden som kan påverka förmågan att fortsätta verksamheten och att använda antagandet om fortsatt drift. Antagandet om fortsatt drift tillämpas dock inte om styrelsen avser att likvidera bolaget, upphöra med verksamheten eller inte har något realistiskt alternativ till att göra något av detta.

Revisorns ansvar

Mina mål är att uppnå en rimlig grad av säkerhet om huruvida årsredovisningen och koncernredovisningen som helhet inte innehåller några väsentliga felaktigheter, vare sig dessa beror på

oegentligheter eller misstag, och att lämna en revisionsberättelse som innehåller mina uttalanden. Rimlig säkerhet är en hög grad av säkerhet, men är ingen garanti för att en revision som utförs enligt ISA och god revisionssed i Sverige alltid kommer att upptäcka en väsentlig felaktighet om en sådan finns. Felaktigheter kan uppstå på grund av oegentligheter eller misstag och anses vara väsentliga om de enskilt eller tillsammans rimligen kan förväntas påverka de ekonomiska beslut som användare fattar med grund i årsredovisningen och koncernredovisningen.

Som del av en revision enligt ISA använder jag professionellt omdöme och har en professionellt skeptisk inställning under hela revisionen. Dessutom:

- identifierar och bedömer jag riskerna för väsentliga felaktigheter i årsredovisningen och koncernredovisningen, vare sig dessa beror på oegentligheter eller misstag, utformar och utför granskningsåtgärder bland annat utifrån dessa risker och inhämtar revisionsbevis som är tillräckliga och ändamålsenliga för att utgöra en grund för mina uttalanden. Risker för att inte upptäcka en väsentlig felaktighet till följd av oegentligheter är högre än för en väsentlig felaktighet som beror på misstag, eftersom oegentligheter kan innefatta agerande i maskopi, förfalskning, avsiktliga utelämnanden, felaktig information eller åsidosättande av intern kontroll.
- skaffar jag mig en förståelse av den del av bolagets interna kontroll som har betydelse för min revision för att utforma granskningsåtgärder som är lämpliga med hänsyn till omständigheterna, men inte för att uttala mig om effektiviteten i den interna kontrollen.
- utvärderar jag lämpligheten i de redovisningsprinciper som används och rimligheten i styrelsens uppskattningar i redovisningen och tillhörande upplysningar.
- drar jag en slutsats om lämpligheten i att styrelsen använder antagandet om fortsatt drift vid upprättandet av årsredovisningen och koncernredovisningen. Jag drar också en slutsats, med grund i de inhämtade revisionsbevisen, om huruvida det finns någon väsentlig osäkerhetsfaktor som avser sådana händelser eller förhållanden som kan leda till betydande tvivel om bolagets och koncernens förmåga att fortsätta verksamheten. Om jag drar slutsatsen att det finns en väsentlig osäkerhetsfaktor, måste jag i revisionsberättelsen fästa uppmärksamheten på upplysningarna i årsredovisningen och koncernredovisningen om den väsentliga osäkerhetsfaktorn eller, om sådana upplysningar är otillräckliga, modifiera uttalandet om årsredovisningen och koncernredovisningen. Mina slutsatser baseras på de revisionsbevis som inhämtas fram till datumet för revisionsberättelsen. Dock kan framtida händelser eller förhållanden göra att ett bolag och en koncern inte längre kan fortsätta verksamheten.
- utvärderar jag den övergripande presentationen, strukturen och innehållet i årsredovisningen och koncernredovisningen, däribland upplysningarna, och om årsredovisningen och koncernredovisningen

återger de underliggande transaktionerna och händelserna på ett sätt som ger en rättvisande bild.

- inhämtar jag tillräckliga och ändamålsenliga revisionsbevis avseende den finansiella informationen i enheterna eller affärsaktiviteterna inom koncernen för att göra ett uttalande avseende koncernredovisningen. Jag ansvarar för styrning, övervakning och utförande av koncernrevisionen. Jag är ensam ansvarig för mina uttalanden.

Jag måste informera styrelsen om bland annat revisionens planerade omfattning och inriktning samt tidpunkten för den. Jag måste också informera om betydelsefulla iakttagelser under revisionen, däribland de eventuella betydande brister i den interna kontrollen som jag identifierat.

Rapport om andra krav enligt lagar och andra författningar

Uttalanden

Utöver min revision av årsredovisningen och koncernredovisningen har jag även utfört en revision av styrelsens förvaltning för iEnicum AB för räkenskapsåret 2021-05-01 -- 2022-04-30 samt av förslaget till dispositioner beträffande bolagets vinst eller förlust.

Jag tillstyrker att bolagsstämman disponerar vinsten enligt förslaget i förvaltningsberättelsen och beviljar styrelsens ledamot ansvarsfrihet för räkenskapsåret.

Grund för uttalanden

Jag har utfört revisionen enligt god revisionssed i Sverige. Mitt ansvar enligt denna beskrivs närmare i avsnittet "Revisorns ansvar". Jag är oberoende i förhållande till moderbolaget och koncernen enligt god revisorssed i Sverige och har i övrigt fullgjort mitt yrkesetiska ansvar enligt dessa krav.

Jag anser att de revisionsbevis jag har inhämtat är tillräckliga och ändamålsenliga som grund för mina uttalanden.

Styrelsens ansvar

Det är styrelsen som har ansvaret för förslaget till dispositioner beträffande bolagets vinst eller förlust. Vid förslag till utdelning innefattar detta bland annat en bedömning av om utdelningen är försvarlig med hänsyn till de krav som bolagets och koncernens verksamhetsart, omfattning och risker ställer på storleken av bolagets och koncernens egna kapital, konsolideringsbehov, likviditet och ställning i övrigt.

Styrelsen ansvarar för bolagets organisation och förvaltningen av bolagets angelägenheter. Detta innefattar bland annat att fortlöpande bedöma bolagets och koncernens ekonomiska situation och att tillse att bolagets organisation är utformad så att bokföringen, medelsförvaltningen och bolagets ekonomiska angelägenheter i övrigt kontrolleras på ett betryggande sätt.

Revisorns ansvar

Mitt mål beträffande revisionen av förvaltningen, och därmed mitt uttalande om ansvarsfrihet, är att inhämta revisionsbevis för att med en rimlig grad av säkerhet kunna bedöma om någon styrelseledamot i något väsentligt avseende:

- företagit någon åtgärd eller gjort sig skyldig till någon försummelse som kan föranleda ersättningskyldighet mot bolaget, eller
- på något annat sätt handlat i strid med aktiebolagslagen, årsredovisningslagen eller bolagsordningen.

Mitt mål beträffande revisionen av förslaget till dispositioner av bolagets vinst eller förlust, och därmed mitt uttalande om detta, är att med rimlig grad av säkerhet bedöma om förslaget är förenligt med aktiebolagslagen.

Rimlig säkerhet är en hög grad av säkerhet, men ingen garanti för att en revision som utförs enligt god revisionssed i Sverige alltid kommer att upptäcka åtgärder eller försummelser som kan föranleda ersättningskyldighet mot bolaget, eller att ett förslag till dispositioner av bolagets vinst eller förlust inte är förenligt med aktiebolagslagen.

Som en del av en revision enligt god revisionssed i Sverige använder jag professionellt omdöme och har en professionellt skeptisk inställning under hela revisionen. Granskningen av förvaltningen och förslaget till dispositioner av bolagets vinst eller förlust grundar sig främst på revisionen av räkenskaperna. Vilka tillkommande granskningsåtgärder som utförs baseras på min professionella bedömning med utgångspunkt i risk och väsentlighet. Det innebär att jag fokuserar granskningen på sådana åtgärder, områden och förhållanden som är väsentliga för verksamheten och där avsteg och överträdelser skulle ha särskild betydelse för bolagets situation. Jag går igenom och prövar fattade beslut, beslutsunderlag, vidtagna åtgärder och andra förhållanden som är relevanta för mitt uttalande om ansvarsfrihet. Som underlag för mitt uttalande om styrelsens förslag till dispositioner beträffande bolagets vinst eller förlust har jag granskat styrelsens motiverade yttrande samt ett urval av underlagen för detta för att kunna bedöma om förslaget är förenligt med aktiebolagslagen.

Stockholm den 31 oktober 2022

Markus Lilldalen
Auktoriserad revisor

Fotokopians överensstämmer
med originalet