

Årsredovisning
och
Koncernredovisning
för
Tierps Energi & Miljö AB
559031-4315


Räkenskapsåret
2023-01-01 - 2023-12-31

Fastställelseintyg

Undertecknad verkställande direktör i Tierps Energi & Miljö AB intygar att resultaträkningen och balansräkningen i årsredovisningen för moderbolaget samt koncernresultaträkningen och koncernbalansräkningen har fastställts på årsstämma 2024-05-13. Årsstämman beslutade att godkänna styrelsens förslag till resultatdisposition.

Jag intygar också att innehållet i årsredovisningen och revisionsberättelsen stämmer överens med originalen.

Tierp den 14 maj 2024



Tomas Ulväng


Årsredovisning
och
Koncernredovisning
för
Tierps Energi & Miljö AB

559031-4315

Räkenskapsåret

2023-01-01 - 2023-12-31

Fotokopians överensstämmelse
med originalet intygas:



0293-219902

Styrelsen och verkställande direktören för Tierps Energi & Miljö AB avger följande årsredovisning och koncernredovisning för räkenskapsåret 2023.

Årsredovisningen är upprättad i svenska kronor, SEK. Om inte annat särskilt anges, redovisas alla belopp i tusentals kronor (Tkr). Uppgifter inom parentes avser föregående år.

Förvaltningsberättelse

Information om verksamheten

Företaget har sitt säte i Tierp.

Styrelse

Styrelsen har haft följande sammansättning

Ledamöter utsedda av Tierps kommun

Ordinarie

Jonas Segersam, ordförande
Jonas Nyberg, vice ordförande
Björn Hellstedt
Linus Sevefjord
Lars-Ola Sandström

Suppleanter

Kristoffer Nordfors
Peter Hansson
Katarina Larsson
Ylva Skiöld
Henrik Nilsson

Extern verkställande direktör

Tomas Ulväng

Revisorer

Ordinarie

Öhrlings PricewaterhouseCoopers AB

Huvudansvarig revisor

Auktoriserad revisor Niclas Bergenmo

Lekmannarevisorer

Lekmannarevisorer utsedda av Tierps kommun

Ordinarie

Dag Tingsgård

Suppleant

Peter Staland

Styrelsen fattar årligen beslut om arbetsordning, instruktion om arbetsfördelning mellan styrelse och vd samt en instruktion om insamling och rapportering av uppgifter till styrelsen.

Styrelsen för Tierps Energi & Miljö AB har under verksamhetsåret haft åtta protokollförda sammanträden.

Ägandeförhållanden/uppdrag

Tierps Energi & Miljö AB är ett av Tierps kommun, org. nr 212000-0266, helägt bolag. Tierps kommun innehar 20 000 aktier med kvotvärde på 1 000 kr/st.

TEMAB Fjärrvärme AB, org. nr 556249-4723, är ett helägt dotterbolag till Tierps Energi & Miljö AB. Innehav 2 500 aktier med ett kvotvärde på 1 000 kr/st.

Bolaget registrerades 2015-10-21. Tierps Energi & Miljö AB övertog verksamheterna från Tierps kommun 2016-01-01 och har genom sina verksamheter följande uppdrag:

Gata och park ska ansvara för skötsel av offentliga områden, samt drift och skötsel året runt av kommunala vägar. Verksamheten utförs i första hand på uppdrag från Tierps kommun, men även åt systerbolag i kommunkoncernen.

Vatten och avlopp ska leverera ett dricksvatten av hög kvalitet, samt ta hand om spillvatten och dagvatten på ett tillförlitligt och miljöriktigt sätt. Verksamheten ska vara 100 % taxefinansierad.

Renhållning ska tillse att alla kommuninvånare och verksamheter inom Tierps kommun har tillgång till avfallshantering enligt renhållningsförordningen för Tierps kommun. Verksamheten ska vara 100 % taxefinansierad.

TEMAB Fjärrvärme AB ska producera och distribuera fjärrvärme och närvärme.

Affärsidé

Med ansvarsfull omsorg för miljön erbjuder Temab tjänster av hög kvalitet och god service som bidrar till ett rent och vackert Tierp.

Vision

Vi lägger grunden för ett hållbart Tierp.

Värdegrund

Våra tre värdeord är MILJÖOMSORG, NYSKAPANDE och KVALITET.

Med miljöomsorg menar vi:

Vi följer kundens och lagstiftningens krav genom att ha tydliga miljömål. Vi tar ett stort miljöansvar genom att vara energieffektiva och eftersträva att arbeta med miljövänliga produkter, maskiner och arbetsmetoder. Genom respekt, lyhördhet och omtanke gentemot varandra skapar vi tillsammans ett trivsamt arbetsklimat.

Med nyskapande menar vi:

Genom ständig omvärldsbevakning arbetar vi med att utveckla arbetssätten inom vår organisation. Vi är alla positivt engagerade att ta fram nya metoder som är det bästa för kunden och Temab. Vi har alla ett öppet sinne för idéer och nya samarbeten mellan verksamheterna.

Med kvalitet menar vi:

Vi har väl beskrivna kvalitetsstandarder som garanterar våra leveranser. Vi levererar och utför kostnadseffektiva och professionella arbeten i rätt tid, på rätt sätt med rätt material. Vi har den kompetens och utrustning som krävs och väljer för kunden den bästa lösningen. Vi samarbetar, följer upp och återkopplar.

Vd Tomas Ulväng har ordet:

År 2023 har fortsatt varit ett år med fokus på ordning och reda och affärsmässighet, både internt inom bolaget men även utåt. Med utgångspunkt från bolagets tre övergripande uppsatta mål; vårda våra tillgångar,

lätt att göra rätt och effektivisera har vi utvecklat såväl organisation som arbetssätt för att skapa ett strukturerat och hållbart företag. Vi har arbetet vidare med en tydlig struktur för uppföljning av verksamheten vilket är ett måste för att styra verksamheten.

Bolaget har även detta år påverkats av det pågående kriget i Ukraina. Elkostnaden har i och för sig minskat men elpriset är fortfarande på en hög nivå. Kostnaderna för insatsvaror och bränsle är fortfarande på en mycket hög nivå och vi ser ingen minskning på energipriset de närmaste åren.

Även det förändrade ekonomiska läget i Sverige och omvärlden har påverkat bolaget då höjningen av styrräntan har ökat de finansiella kostnaderna och den svaga kronan har även den gjort att insatsvaror och materialkostnader har ökat.

Inom bolaget har vi med stort fokus jobbat med att minimera kostnader och identifiera intäktsområden. Vi har legat lågt med att återsätta resurser samt även inom organisationen minskat ned med ett chefsled. Resultatet är tillräckligt bra i år och vi rustar oss för nästa år då vi vet att det blir mer ansträngt. Vi har varit tvungna att höja taxorna markant till 2024 för att fortfarande ha god ekonomisk balans i verksamheterna.

Det vi oroar oss för är betalningsförmågan från våra kunder eftersom den totala kostnadsmassan har ökat markant för hushållen. Vi följer deras betalningsmöjligheter kontinuerligt och vi försöker stödja kunderna när så är möjligt.

Säkerhetsarbetet har även intensifierats under året inom samtliga områden, fysisk säkerhet, personalsäkerhet och information. Interna säkerhetsutbildningar har genomförts för att öka medvetandegraden hos medarbetarna. Vi tar stort allvar på det förändrade säkerhetsläget. Förändringsarbetet har drivits utifrån styrelsens uppsatta fokusområden: Vårda våra tillgångar, lätt att göra rätt och effektiv organisation.

Vårda våra tillgångar

För att uppfylla vår vision om att lägga grunden för ett hållbart Tierp ska vi börja med oss själva. Samtidigt som vi tittar på nya lösningar ska vi därför alltid se till att vårda det som vi redan har på plats. Genom strategiska och långsiktiga beslut ska vi spara på såväl pengar som resurser och miljö.

Vi har fortsatt med införandet av ledningssystem och säkerhetsskyddsanalys. Syftet med ledningssystemet är att skapa en tydlig ledningsstruktur och kontrollstruktur. Vårt mål är att inom kort vara certifieringsklara inom miljö, arbetsmiljö och kvalitet. Vi har skapat nya rutiner gällande arbetsmiljöfrågor.

Som en följd av det försämrade säkerhetsläget har vi i år fokuserat på att öka arbetet med säkerhetsskydd vilket vi driver genom två säkerhetsråd; ett internt och ett mellan förvaltningen och de kommunala bolagen.

Inom VA har vi arbetet med att ta fram en ny vattentjänstplan som under hösten beslutad i kommunfullmäktige. Inom ledningsnät har man sett effekten och fördelen med de digitala fjärravlästa mätarna. Vi jobbar aktivt med att digitalt identifiera läckor men även aktivt kontaktat kunder med förändrat uttagsmönster vilket i många fall är kopplat till läckande toaletter.

Lätt att göra rätt

Vi ska vara den självklara ledaren för miljöarbetet inom Tierps kommun. Genom att ta kloka och miljöfokuserade beslut i vår egen organisation ska vi inspirera våra kunder, samarbetspartners och medborgare att följa vårt exempel. Vi ska visa att det går att vara effektiv och miljömedveten. Våra taxor ska vara miljöstyrda och hjälpa våra kunder att ta miljövänliga beslut.

Internt har vi genomfört ett antal utbildningar för att skapa en samsyn i hur vi leder och driver arbetsmiljöfrågor. Samtliga chefer och arbetsledare har genomfört ledarskaps- och bättre arbetsmiljöutbildning.

Vi har under året förberett för att ta över tömning av ÅVS eftersom det nu övergått till ett kommunalt ansvar att samla in förpackningar

Effektivisera

För att fortsätta vår utvecklingsresa ska vi arbeta vidare med att kontinuerligt utmana våra nuvarande arbetssätt. Vi ska vara en organisation som ständigt är öppen för nya idéer. Genom att mäta, analysera och utmana oss säkerställer vi en fortsatt utveckling.

Under 2023 har flera interna processer förbättrats för att säkra den framtida ekonomiska utvecklingen. Vi har utvecklat och förbättrat vårt ekonomisystem och arbetsordersystem. I arbetsordersystemet följer vi utfallet för samtliga arbetsorder och projekt både gällande externa kostnader samt upparbetad tid. Vi har lanserat en ny projektmodell och en struktur för att följa status på projekten.

Trots ett utmanande år med ökade kostnader pga ökad inflation och effekten av det pågående kriget i Ukraina har vi lyckats med att hålla ned kostnaderna i organisationen. Vi gör ett bra och stabilt resultat vilket gör att vi är väl rustade för framtiden. Jag är mycket stolt över allt driv och engagemang organisationen har.

Verksamheternas ekonomiska utfall i tkr:

	2023-12-31	2022-12-31	2021-12-31	2020-12-31	2019-12-31
Vatten och avlopp					
Intäkter	77 623	62 388	53 890	55 074	47 597
Kostnader	-75 661	-66 598	-57 549	-56 700	-45 604
Förändring skuld abonnenter	-1 962	632	3 659	1 626	-1 993
Resultat	0	-3 578	0	0	0
Renhållning					
Intäkter	38 428	36 196	34 503	30 859	28 378
Kostnader	-35 792	-33 943	-32 711	-31 126	-30 060
Bokslutsdispositioner	0	0	0	0	0
Resultat	2 636	2 253	1 792	-267	-1 682
Gata och park					
Intäkter	47 492	32 729	30 688	19 575	28 212
Kostnader	-48 184	-32 600	-31 848	-18 770	-28 104
Resultat	-698	129	-1 160	805	108

Miljöpåverkan

De verksamheter som Tierps Energi & Miljö AB bedriver inom vatten och avlopp samt inom renhållningen är till största delen tillståndspliktiga enligt miljöbalken. Tillstånden innebär att verksamheterna är förenade med olika villkor för att minimera påverkan på människors hälsa och miljö, vilket också är syftet med bolagets verksamheter.

Verksamheterna bedrivs i enlighet med gällande tillstånd. Vatten- och avloppsverksamheten ska uppfylla de krav och villkor som ställs enligt lagen om allmänna vattentjänster, miljöbalken och tillstånd meddelade enligt miljöbalken samt livsmedelslagen. Renhållningen ska uppfylla de krav, villkor och tillstånd som följer av miljöbalken och dess författningar samt i övrigt bedrivs enligt gällande avfallsplan.

Produktionsuppgifter

Genom avtal med Tierps kommun har bolaget köpt administrativa tjänster av kommunen; bland annat upphandling, HR, lönehantering och IT-tjänster.

Vatten och avlopp har producerat 1 678 879 m³ vatten i sju vattenverk där vattenförlusten uppgick till 40%. Det har behandlats 3 626 445 m³ avloppsvatten i totalt 13 avloppsreningsverk där andelen tillskottsvatten (baserat på debiterad vattenmängd) är 72%. Det har varit 18 vattenläckor på stamledningsnätet. Totalt har 1 830 meter ledning (vatten, spillvatten, dagvatten) bytts under året.

Projekt som genomförts under året är bland annat invändig renovering av Tierps vattentorn, byggnation av slamutmatning till container i Tierp, Skärplinge och Söderfors, byte till digitalt låssystem på samtliga VA-anläggningar för att kunna styra tillträdet till våra anläggningar och öka säkerheten.

Projektet för utbyte av överordnat styrsystem har gått in i nästa fas där utbyte av styrsystem utförts i Mehedeby reningsverk under 2023. Projektet kommer att byta ut styrsystem i samtliga verk under de kommande åren vilket är av stor vikt både för fortsatt störningsfri driftövervakning samt för att uppfylla kommande krav på informationssäkerhet.

Det har även genomförts arbeten med att byta ut vatten- och avloppsledningar samt anlägga ledningar för dagvatten på Soldatvägen och Stationsgatan i Tierp. Ventilbyten (ca. 40st) har genomförts på strategiska ställen i Örbyhus, Tierp och Karlholmsbruk för att kunna säkerställa att kunna stänga av större områden för att underlätta vid måtarbyten samt läcksökning via sektionering.

I projektet fjärravlästa vattenmätare är 79 % av alla mätare bytta.

Renhållningen har under året hanterat 1990 ton hushållsavfall och 969 ton matavfall, med hjälp av fyra stycken 2-facksbilar. Renhållningen bemannar tre stycken Återvinningscentraler, Gatmot (Tierp), Skärplinge och Söderfors. En ny yta för upplag av olika avfallsfraktioner har iordningställt och togs i bruk i september. En ny yta för omlastning av restavfall och matavfall är också iordningställd och togs i bruk i slutet av december. En större omlastningsyta med containerfack för 6 fraktioner ställdes i ordning och ska kunna hantera det nya kravet att samla in förpackningsfraktioner från 1 januari 2024.

Gata och park har enbart utfört tjänster till Tierps kommun och systerbolagen i kommunkoncernen. I Tierp har Gata och park all yttre skötsel på kommunal mark. Gata Park ansvarar för tillsyn och underhåll av lekplatser, tömning av papperskorgar, vinterväghållning, sandupptagning, gräsklippning samt parker och grönområden i hela Tierps kommun. Gata Park upphandlar tjänster för snöröjning samt sandupptagning i hela kommunen, samt för grönyteskötsel i alla orter förutom Tierp. Gata Park har ansvaret för att fördela kostnaderna från entreprenörerna mellan Tierpsbyggen och Kommunfastigheter.

Personal

Per sista december var 58(60) personer anställda varav 14(16) kvinnor och 44(44) män. Medelåldern är 48 år (47). Sjukfrånvaron var 5,2 % (3,7).

Framtida utveckling

Styrelsen i Temab har under året tagit fram långsiktiga mål med sikte mot 2025:

Genom strategiska och långsiktiga beslut ta hand om och vårda bolagets tillgångar

För att uppfylla vår vision om att lägga grunden för ett hållbart Tierp ska vi börja med oss själva. Samtidigt som vi tittar på nya lösningar ska vi därför alltid se till att vårda det som vi redan har på plats. Genom strategiska och långsiktiga beslut ska vi spara på såväl pengar som resurser och miljö.

Inspirera till och göra det lätt att göra rätt

Vi ska vara den självklara ledaren för miljöarbetet inom Tierps kommun. Genom att ta kloka och miljöfokuserade beslut i vår egen organisation ska vi inspirera våra kunder, samarbetspartners och medborgare att följa vårt exempel. Vi ska visa att det går att vara effektiv och miljömedveten. Våra taxor ska vara miljöstyrda och hjälpa våra kunder att ta miljövänliga beslut.

Effektivisera organisationen genom att mäta, analysera och utmana nuvarande arbetssätt

För att fortsätta vår utvecklingsresa ska vi arbeta vidare med att kontinuerligt utmana våra nuvarande arbetssätt. Vi ska vara en organisation som ständigt är öppen för nya idéer. Genom att mäta, analysera och utmana oss säkerställer vi en fortsatt utveckling.

Strategier för att uppnå målen till 2025

Ledning

Utifrån de uppsatta långsiktiga målen ska vi anpassa och skapa en organisation som leder mot måluppfyllnad. Vi behöver säkerställa effektiva arbetssätt och där det är möjligt även digitalisera och automatisera. En tydlig genomförandeplan ska finnas för att uppnå ett fossilfritt bolag där inga fossila drivmedel används i verksamheten.

Verksamheten ska vara certifierad inom kvalitet, miljö och arbetsmiljö och verksamheten följas upp kontinuerligt. LEAN-filosofin ska vara en naturlig del i ledarskapet och tydliga processer finnas för arbetet med ständiga förbättringar. Långsiktiga och strategiska planer för att vårda bolagets tillgångar ska utarbetas.

Det ska vara lätt för kunden att göra rätt, vilket innebär att vi ska ha en tydlig miljöstyrd tjänsteportfölj utifrån lagkrav och sätta hållbarhetsmål. Därtill ska vi genom våra egna miljöfokuserade val inspirera våra kunder, samarbetspartners och medborgare att följa vårt exempel.

Vatten och avlopp

Genom väl underbyggd prioritering och planering ska vi underhålla och reinvestera i ledningsnät och anläggningar för att vårda våra tillgångar. Vi ska säkerställa att dricksvattnet håller god kvalitet hos kunden och att avloppsvattnet alltid uppfyller utsläppskrav samt skapar minimalt med bräddningar. Vi ska också säkra dricksvattnet med mikrobiologiska barriärer i drift i alla vattenverk.

All insamling av förbrukningsdata ska vara baserad på faktisk förbrukning insamlad via fjärravläsning. Vi ska erbjuda tjänster där vi dels hjälper kunden att ha koll på sin interna förbrukning och dels motiverar hen att minska på denna.

Renhållning

Genom att systematiskt arbeta med miljö- och kvalitetssäkring samt omvärldsbevakning ska vi uppnå ett hållbart och strategiskt arbete inom renhållningens verksamhet. Vi ska tanka minst 50% med fossilfritt drivmedel för att minska våra utsläpp i kommunen. Insamling av förpackningsfraktioner blir ett kommunalt ansvar from 1 januari 2024 och senast 2027 ska insamlingen av förpackningar öka jämfört med dagens insamlingssystem. Temab ska utreda hur detta uppdrag ska skötas.

Insamling och hantering av insamlat material ska hanteras utifrån begreppet cirkulär ekonomi. Återbruk och återanvändning ska vara en naturlig del av bolagets verksamhet.

Vi ska ta en naturlig plats som utbildare och informationsförmedlare till medborgarna och skolan inom hållbarhet och cirkulär ekonomi. Nya innovativa möjligheter för insamling av avfall ska vara implementerade som på ett tydligt och effektivt sätt hjälper kunden att ta hand om sitt avfall på rätt sätt.

Gata och park

Vi ska arbeta för att bli en effektiv organisation som stödjer hela kommunens verksamhetsområde. Maskiner och utrustning ska vara anpassade för att på ett effektivt sätt utföra beställda arbeten. Vi ska arbeta för att maskiner och handredskap ska vara fossilfria.

Tydlig gränsdragning ska finnas mellan beställare och utförare. Produktionsplaner och ett långsiktigt avtal ska finnas med beställaren Samhällsbyggnad. En tydlig uppföljnings- och beslutsstruktur ska finnas på plats. Uppdragen inom verksamheten ska vara planerade och optimerade så att transporter minskas mellan dessa. Vi ska ha en väl fungerande arbetsstyrka som kan ta sig an olika uppdrag och tjänster inom området Gata park.

Flerårsöversikt (Tkr)

Koncernen	2023	2022	2021	2020	2019
Nettoomsättning	207 217	172 402	166 148	143 274	138 989
Resultat efter finansiella poster	6 381	2 306	5 350	760	22
Balansomslutning	674 718	608 021	574 583	571 233	574 322
Rörelsemarginal (%)	10,2	4,9	6,1	3,6	3,0
Soliditet (%)	8,4	8,5	8,8	8,1	8,0
Moderbolaget	2023	2022	2021	2020	2019
Nettoomsättning	160 749	132 751	126 168	108 611	102 527
Resultat efter finansiella poster	1 938	-1 195	632	538	-1 678
Balansomslutning	544 335	481 938	453 360	448 835	449 019
Rörelsemarginal (%)	9,0	3,0	3,4	4,0	1,4
Soliditet (%)	7,2	8,0	8,8	8,8	8,7

2024052005386

Förändringar i eget kapital

Koncernen	Aktie- kapital	Övrigt tillskjutet kapital	Annat eget kapital inkl. årets resultat	Totalt
Belopp vid årets ingång	20 000	19 850	11 941	51 791
Disposition enligt beslut av årsstämman:				
Utdelning			-508	-508
Årets resultat			4 930	4 930
Belopp vid årets utgång	20 000	19 850	16 363	56 213

Moderbolaget	Aktie- kapital	Fri överkurs- fond	Balanserat resultat	Årets resultat	Totalt
Belopp vid årets ingång	20 000	19 850	-1 448	-1 195	37 208
Disposition enligt beslut av årsstämman:					
Utdelning			-508		-508
Balanseras i ny räkning			-1 195	1 195	0
Årets resultat				-445	-445
Belopp vid årets utgång	20 000	19 850	-3 151	-445	36 255

Förslag till vinstdisposition

Styrelsen föreslår att till förfogande stående vinstmedel (kronor):

fri överkursfond	19 850 000
ansamlad förlust	-3 150 428
årets förlust	-445 061
	16 254 511
disponeras så att	
till aktieägare utdelas	0
i ny räkning överföres	16 254 511
	16 254 511

Koncernens och moderbolagets resultat och ställning i övrigt framgår av efterföljande resultat- och balansräkningar samt kassaflödesanalyser med noter.

Dokumentnummer: 66196f8e2c724a - sida 8 av 33

Koncernens

Resultaträkning

Tkr

	Not	2023-01-01 -2023-12-31	2022-01-01 -2022-12-31
Nettoomsättning	2	207 217	172 402
Förändring av lager		-225	396
Aktiverat arbete för egen räkning		5 475	4 686
Övriga rörelseintäkter	3	5 147	1 866
		217 614	179 349
Rörelsens kostnader			
Råvaror och förnödenheter		-70 177	-60 463
Övriga externa kostnader	4, 5	-57 385	-43 651
Personalkostnader	6, 7	-42 295	-40 707
Avskrivningar och nedskrivningar av materiella och immateriella anläggningstillgångar		-26 711	-25 794
Övriga rörelsekostnader		-13	0
		-196 581	-170 615
Rörelseresultat		21 033	8 734
Resultat från finansiella poster			
Övriga ränteintäkter och liknande resultatposter		993	610
Räntekostnader och liknande resultatposter		-15 645	-7 039
		-14 652	-6 429
Resultat efter finansiella poster		6 381	2 305
Resultat före skatt		6 381	2 305
Skatt på årets resultat	8	-176	-224
Uppskjuten skatt		-1 274	-474
Årets resultat		4 930	1 607

2024052005387

Koncernens

Balansräkning

Tkr

TILLGÅNGAR

Anläggningstillgångar

Immateriella anläggningstillgångar

Balanserade utgifter	9	0	0
		0	0

Materiella anläggningstillgångar

Byggnader och mark	10	122 973	127 795
Maskiner och andra tekniska anläggningar	11	99 084	103 460
Inventarier, verktyg och installationer/Markinventarier, ledningsnät/anordning	12	290 427	291 005
Pågående nyanläggningar och förskott avseende materiella anläggningstillgångar	13	60 793	34 250
		573 277	556 510

Finansiella anläggningstillgångar

Andra långfristiga värdepappersinnehav		5	5
		5	5

Summa anläggningstillgångar

573 282 **556 515**

Omsättningstillgångar

Varulager m m

Råvaror och förnödenheter		7 797	7 989
		7 797	7 989

Kortfristiga fordringar

Kundfordringar		4 693	5 496
Fordringar hos koncernföretag		73 081	30 494
Aktuella skattefordringar		485	787
Övriga fordringar		1 339	622
Förutbetalda kostnader och upplupna intäkter	14	14 041	6 118
		93 639	43 517

Summa omsättningstillgångar

101 436 **51 506**

SUMMA TILLGÅNGAR

674 718 **608 021**

Koncernens

Balansräkning

Tkr

	Not	2023-12-31	2022-12-31
EGET KAPITAL OCH SKULDER			
Eget kapital			
Aktiekapital		20 000	20 000
Övrigt tillskjutet kapital		19 850	19 850
Annat eget kapital inklusive årets resultat		16 363	11 941
Summa eget kapital		56 213	51 791
Avsättningar			
Avsättningar för pensioner och liknande förpliktelse	15	7 954	8 008
Avsättningar för uppskjuten skatt		7 079	5 979
		15 033	13 987
Långfristiga skulder			
Skulder till kreditinstitut	16, 17	524 925	476 125
Övriga skulder		36 962	35 751
		561 887	511 876
Kortfristiga skulder			
Skulder till kreditinstitut	17	1 200	1 200
Leverantörsskulder		26 268	19 499
Övriga skulder		2 122	2 066
Upplupna kostnader och förutbetalda intäkter	18	11 995	7 602
		41 585	30 367
SUMMA EGET KAPITAL OCH SKULDER		674 718	608 020

Koncernens

Kassaflödesanalys

Tkr

	Not	2023-01-01 -2023-12-31	2022-01-01 -2022-12-31
Den löpande verksamheten			
Resultat efter finansiella poster		6 381	2 306
Justeringar för poster som inte ingår i kassaflödet m.m		25 590	24 486
Betald skatt		58	-742
Kassaflöde från den löpande verksamheten före förändringar av rörelsekapital		32 029	26 050
Kassaflöde från förändringar i rörelsekapital			
Förändring av varulager och pågående arbeten		191	-2 093
Förändring kundfordringar		803	-1 610
Förändring av kortfristiga fordringar		-20 403	1 626
Förändring leverantörsskulder		6 769	3 429
Förändring av kortfristiga skulder		4 561	24
Kassaflöde från den löpande verksamheten		23 950	27 426
Investeringsverksamheten			
Investeringar i materiella anläggningstillgångar		-43 489	-46 876
Försäljning av materiella anläggningstillgångar		0	51
Kassaflöde från investeringsverksamheten		-43 489	-46 825
Finansieringsverksamheten			
Upptagna lån		52 291	30 000
Amortering av lån		-1 200	-1 300
Utbetald utdelning		-508	-360
Kassaflöde från finansieringsverksamheten		50 583	28 340
Årets kassaflöde		31 044	8 941
Likvida medel vid årets början			
Likvida medel vid årets början	19	22 523	13 581
Likvida medel vid årets slut		53 567	22 523

2024052005391

**Moderbolagets
Resultaträkning**

Tkr

	Not	2023-01-01 -2023-12-31	2022-01-01 -2022-12-31
Nettoomsättning	2	160 749	132 751
Förändring av lagervaror under tillverkning, färdiga varor och pågående arbete för annans räkning		-225	396
Aktiverat arbete för egen räkning		5 290	4 586
Övriga rörelseintäkter	3	2 891	818
		168 705	138 551
Rörelsens kostnader			
Råvaror och förnödenheter		-52 847	-39 214
Övriga externa kostnader	4, 5	-41 812	-38 887
Personalkostnader	6, 7	-42 295	-39 698
Avskrivningar och nedskrivningar av materiella och immateriella anläggningstillgångar		-17 702	-16 604
Övriga rörelsekostnader		-13	0
		-154 669	-134 403
Rörelseresultat		14 036	4 148
Resultat från finansiella poster			
Resultat från andelar i koncernföretag	20	0	508
Övriga ränteintäkter och liknande resultatposter		620	53
Räntekostnader och liknande resultatposter		-12 718	-5 904
		-12 098	-5 343
Resultat efter finansiella poster		1 938	-1 195
Bokslutsdispositioner		-2 383	0
Resultat före skatt		-445	-1 195
Skatt på årets resultat	8	0	0
Årets resultat		-445	-1 195

**Moderbolagets
Balansräkning**

Tkr

Not 2023-12-31 2022-12-31

TILLGÅNGAR

Anläggningstillgångar

Materiella anläggningstillgångar

Byggnader, mark och markanläggning	10	102 181	105 982
Maskiner och andra tekniska anläggningar	11	61 717	63 589
Inventarier, verktyg och installationer	12	239 487	237 045
Pågående nyanläggningar och förskott avseende materiella anläggningstillgångar	13	53 080	31 329
		456 465	437 945

Finansiella anläggningstillgångar

Andelar i koncernföretag	21	13 800	13 800
		13 800	13 800
Summa anläggningstillgångar		470 265	451 745

Omsättningstillgångar

Varulager m m

Råvaror och förnödenheter		2 015	2 240
		2 015	2 240

Kortfristiga fordringar

Kundfordringar		2 615	4 486
Fordringar hos koncernföretag		57 816	20 318
Aktuella skattefordringar		318	724
Övriga fordringar		1 277	111
Förutbetalda kostnader och upplupna intäkter	14	10 029	2 314
		72 055	27 953

Summa omsättningstillgångar		74 070	30 193
------------------------------------	--	---------------	---------------

SUMMA TILLGÅNGAR		544 335	481 938
-------------------------	--	----------------	----------------

2024052005392

Dokumentnummer: 661916822744 - Sida (15 av 35)

**Moderbolagets
Balansräkning**

Tkr

Not 2023-12-31 2022-12-31

EGET KAPITAL OCH SKULDER

Eget kapital	22, 23		
<i>Bundet eget kapital</i>			
Aktiekapital		20 000	20 000
		20 000	20 000
<i>Fritt eget kapital</i>			
Fri överkursfond		19 850	19 850
Balanserad vinst eller förlust		-3 150	-1 448
Årets resultat		-445	-1 195
		16 255	17 207
Summa eget kapital		36 255	37 207
Obeskattade reserver	24	3 928	1 545
Avsättningar	15		
Avsatt för pensioner och likande förpliktelser enligt tryggandelagen		7 954	8 008
Summa avsättningar		7 954	8 008
Långfristiga skulder	16		
Skulder till kreditinstitut		430 000	380 000
Övriga skulder		36 962	35 751
Summa långfristiga skulder		466 962	415 751
Kortfristiga skulder			
Leverantörsskulder		19 215	12 233
Övriga skulder		1 791	2 065
Upplupna kostnader och förutbetalda intäkter	18	8 230	5 129
Summa kortfristiga skulder		29 236	19 427
SUMMA EGET KAPITAL OCH SKULDER		544 335	481 938

**Moderbolagets
Kassaflödesanalys**

Tkr

	Not	2023-01-01 -2023-12-31	2022-01-01 -2022-12-31
Den löpande verksamheten			
Resultat efter finansiella poster		1 938	-1 195
Justeringar för poster som inte ingår i kassaflödet	25	16 581	15 296
Betald skatt		402	-115
Kassaflöde från den löpande verksamheten före förändring av rörelsekapital		18 921	13 986
Kassaflöde från förändring av rörelsekapitalet			
Förändring av varulager och pågående arbete		225	-476
Förändring av kundfordringar		1 871	-2 116
Förändring av kortfristiga fordringar		-19 696	2 555
Förändring av leverantörsskulder		6 983	754
Förändring av kortfristiga skulder		3 082	115
Kassaflöde från den löpande verksamheten		11 386	14 818
Investeringsverksamheten			
Investeringar i materiella anläggningstillgångar		-36 235	-43 724
Försäljning av materiella anläggningstillgångar		0	46
Kassaflöde från investeringsverksamheten		-36 235	-43 678
Finansieringsverksamheten			
Upptagna lån		52 291	30 000
Utbetald utdelning		-508	-360
Kassaflöde från finansieringsverksamheten		51 783	29 640
Årets kassaflöde		26 934	780
Likvida medel vid årets början			
Likvida medel vid årets början	19	17 056	16 276
Likvida medel vid årets slut		43 990	17 056

Noter

Tkr

Not 1 Redovisnings- och värderingsprinciper

Allmänna upplysningar

Årsredovisningen och koncernredovisningen är upprättad i enlighet med årsredovisningslagen och BFNAR 2012:1 Årsredovisning och koncernredovisning (K3).

Redovisningsprinciperna är oförändrade jämfört med föregående år.

Moderföretaget och koncernen tillämpar samma redovisningsprinciper om inte annat framgår nedan.

Koncerttillhörighet

Bolaget ägs av Tierps Kommun, orgnr 212000-0266. Bolaget är i sin tur moderbolag till det helägda bolaget TEMAB Fjärrvärme AB, orgnr 556249-4723.

Redovisning av VA's anslutningsavgifter

Den del av anslutningsavgiften som avser att täcka direkta kostnader har intäktsförts direkt över resultaträkningen. Den del av anslutningsavgifterna som avser att täcka investeringen skuldförs initalt och intäkten periodiseras, därefter intäktsförts den succesivt i samma takt som ett genomsnitt av investeringsutgiftens nyttjande period.

Redovisning av gata och parks tjänsteuppdrag

Gata och Park utför uppdrag till Tierps Kommun enligt avtal. Intäkterna har redovisats på respektive kostnadsställe i verksamheten som motsvaras av det uppdrag Tierps Energi & Miljö AB erhållit från kommunen.

Hantering av överuttag/underskott för vatten- och avloppsverksamheten

Vatten- och avloppsverksamhet lyder under lagen om allmänna vattentjänster och ska tillämpa självkostnadsprincipen. Självkostnadsprincipen innebär att vatten och avlopps intäkter maximalt får redovisas motsvarande för vatten och avlopps kostnader. Om vatten och avlopps-kollektivet under ett räkenskapsår har fakturerats mer än de nödvändiga kostnaderna uppstår ett överuttag. Ett överuttag kan nyttjas för täckande av högst tre år gamla underuttag/underskott, fonderas för framtida nyinvesteringar eller återbetalas till kollektivet inom tre år. När avgifterna för vatten och avlopp överstiger kostnaderna (överuttag) särredovisas dessa i balansräkningen under rubriken "upplupna kostnader och förutbetalda intäkter", eller om det är aktuellt skall överuttaget återställa tidigare underskott (negativt eget kapital).

När avgifterna för vatten och avlopp understiger kostnaderna (underskott) skall underskottet redovisas som negativt eget kapital, eller om det är aktuellt, återställa tidigare överuttag (förutbetald intäkt).

Hantering av överuttag/underskott för renhållningsverksamheten

När avgifterna för renhållning överstiger kostnaderna(överuttag) redovisas överuttaget bland obeskattade reserver. När avgifterna för renhållning understiger kostnaderna(underskott) redovisas underskottet som negativt eget kapital, eller om det är aktuellt upplöses motsvarande bland obeskattade reserver.

Intäktsredovisning

Intäkter har tagits upp till verkligt värde av vad som erhållits eller kommer att erhållas och redovisas i den omfattning det är sannolikt att de ekonomiska fördelarna kommer att tillgodogöras bolaget och intäkterna kan beräknas på ett tillförlitligt sätt.

Koncernredovisning

Konsolideringsmetod

Koncernredovisningen har upprättats enligt förvärvsmetoden. Detta innebär att förvärvade verksamheters identifierbara tillgångar och skulder redovisas till marknadsvärde enligt upprättad förvärvsanalys. Överstiger verksamhetens anskaffningsvärde det beräknade marknadsvärdet av de förväntade nettotillgångarna enligt förvärvsanalysen redovisas skillnaden som goodwill.

Dotterföretag

Koncernredovisningen omfattar, förutom moderföretaget, samtliga företag i vilka moderföretaget direkt eller indirekt har mer än 50 % av röstetalet eller på annat sätt innehar det bestämmande inflytandet och därmed har en rätt att utforma företagets finansiella och operativa strategier i syfte att erhålla ekonomiska fördelar.

Ett dotterföretags intäkter och kostnader tas in i koncernredovisningen från och med tidpunkten för förvärvet till och med den tidpunkt då moderföretaget inte längre har ett bestämmande inflytande över dotterföretaget.

Transaktioner mellan koncernföretag

Koncerninterna fordringar och skulder samt transaktioner mellan koncernföretag liksom orealiserade vinster elimineras i sin helhet. Orealiserade förluster elimineras också såvida inte transaktionen motsvarar ett nedskrivningsbehov.

Förändring av internvinst under räkenskapsåret har eliminerats i koncernresultaträkningen.

Anläggningstillgångar

Immateriella och materiella anläggningstillgångar redovisas till anskaffningsvärde minskat med ackumulerade avskrivningar enligt plan och eventuella nedskrivningar.

Avskrivning sker linjärt över den förväntade nyttjandeperioden med hänsyn till väsentligt restvärde. Följande avskrivningsprocent tillämpas:

Materiella anläggningstillgångar

Byggnader	2-20%
Markanläggningar	5%
Maskiner och andra tekniska anläggningar	2-10%
Inventarier, verktyg och installationer	3-20%
Bilar och transportmedel	10-20%
Ledningsnät	1-10%
Vattentorn	10-33%
Pumpstationer	2-20%
Byggnadsinventarier	5-10%

Komponentindelning

Materiella anläggningstillgångar har delats upp på komponenter när komponenterna är betydande och när komponenterna har väsentligt olika nyttjandeperioder. När en komponent i en anläggningstillgång byts ut, utträngs eventuell kvarvarande del av den gamla komponenten och den nya komponentens anskaffningsvärde aktiveras. Utgifter för löpande reparationer och underhåll redovisas som kostnader.

För Tierps Energi & Miljö AB har utgångspunkten för komponentindelning, gällande byggnader, anpassats efter återstående nyttjande period från tidpunkt vid övertagandet från kommunen. Ytterligare komponenter aktiveras alltefter de investeras. Om syftet med byggnaden är ett skal för att skydda produktionen så beaktas den tekniska anläggningen som byggnadsinventarie.

Finansiella instrument

Finansiella instrument värderas utifrån anskaffningsvärdet. Instrumentet redovisas i balansräkningen när bolaget blir part i instrumentets avtalsmässiga villkor. Finansiella tillgångar tas bort från balansräkningen när rätten att erhålla kassaflöden från instrumentet har löpt ut eller överförts och bolaget har överfört i stort sett alla risker och förmåner som är förknippade med äganderätten. Finansiella skulder tas bort från balansräkningen när förpliktelserna har reglerats eller på annat sätt upphört.

Andelar i dotterföretag

Andelar i dotterföretag redovisas till anskaffningsvärde efter avdrag för eventuella nedskrivningar. I anskaffningsvärdet ingår köpeskillingen som erlagts för aktierna samt förvärvskostnader. Eventuella kapitaltillskott läggs till anskaffningsvärdet när de uppkommer.

Kundfordringar/kortfristiga fordringar

Kundfordringar och kortfristiga fordringar redovisas som omsättningstillgångar till det belopp som förväntas bli inbetalt efter avdrag för individuellt bedömda osäkra fordringar.

Låneskulder och leverantörsskulder

Låneskulder och leverantörsskulder redovisas initialt till anskaffningsvärde efter avdrag för transaktionskostnader. Skiljer sig det redovisade beloppet från det belopp som ska återbetalas vid förfallotidpunkten periodiseras mellanskillnaden som räntekostnad över lånets löptid med hjälp av instrumentets effektivränta. Härigenom överensstämmer vid förfallotidpunkten det redovisade beloppet och det belopp som ska återbetalas.

Kvittning av finansiell fordran och finansiell skuld

En finansiell tillgång och en finansiell skuld kvittas och redovisas med ett nettobelopp i balansräkningen endast då legal kvittningsrätt föreligger samt då en reglering med ett nettobelopp avses ske eller då en samtida avyttring av tillgången och reglering av skulden avses ske.

Nedskrivningsprövning av finansiella anläggningstillgångar

Vid varje balansdag bedöms om det finns indikationer på nedskrivningsbehov av någon av de finansiella anläggningstillgångarna. Nedskrivning sker om värdenedgången bedöms vara bestående och prövas individuellt.

Leasingavtal

Företaget redovisar samtliga leasingavtal, såväl finansiella som operationella, som operationella leasingavtal. Operationella leasingavtal redovisas som en kostnad linjärt över leasingperioden.

Finansiella leasingavtal medför att rättigheter och skyldigheter redovisas som tillgång respektive skuld i balansräkningen. Tillgången och skulden värderas till det lägsta av tillgångens verkliga värde och nuvärdet av minimileaseavgifterna. Utgifter som direkt kan hänföras till leasingavtalet läggs till tillgångens värde. Leasingavgifterna fördelas på ränta och amortering enligt effektivräntemetoden. Variabla avgifter redovisas som kostnad i den period de uppkommer. Den leasade tillgången skrivs av linjärt över leasingperioden.

Varulager

Varulagret har värderats till det lägsta av dess anskaffningsvärde och dess nettoförsäljningsvärde på

balansdagen. Med nettoförsäljningsvärde avses varornas beräknade försäljningspris minskat med försäljningskostnader. Den valda värderingsmetoden innebär att inkurans i varulagret har beaktats.

Inkomstskatter

Total skatt utgörs av aktuell skatt och uppskjuten skatt. Skatter redovisas i resultaträkningen, utom då underliggande transaktion redovisas direkt mot eget kapital varvid tillhörande skatteeffekter redovisas i eget kapital.

Aktuell skatt

Aktuell skatt avser inkomstskatt för innevarande räkenskapsår samt den del av tidigare räkenskapsårs inkomstskatt som ännu inte redovisats. Aktuell skatt beräknas utifrån den skattesats som gäller per balansdagen.

Uppskjuten skatt

Uppskjuten skatt är inkomstskatt som avser framtida räkenskapsår till följd av tidigare händelser. Redovisning sker enligt balansräkningsmetoden. Enligt denna metod redovisas uppskjutna skatteskulder och uppskjutna skattefordringar på temporära skillnader som uppstår mellan bokförda respektive skattemässiga värden för tillgångar och skulder samt för övriga skattemässiga avdrag eller underskott.

Uppskjutna skattefordringar netto redovisas mot uppskjutna skatteskulder endast om de kan betalas med ett nettobelopp. Uppskjuten skatt beräknas utifrån gällande skattesats på balansdagen. Effekter av förändringar i gällande skattesatser resultatförs i den period förändringen lagstadsatts. Uppskjuten skattefordran redovisas som finansiell anläggningstillgång och uppskjuten skatteskuld som avsättning.

Uppskjuten skattefordran avseende underskottsavdrag eller andra framtida skattemässiga avdrag redovisas i den omfattning det är sannolikt att avdragen kan avräknas mot framtida skattemässiga överskott.

På grund av sambandet mellan redovisning och beskattning särredovisas inte den uppskjutna skatteskulden som är hänförlig till obeskattade reserver.

Avsättningar

Som avsättning har redovisats förpliktelser gentemot tredje man som är hänförliga till räkenskapsåret eller tidigare räkenskapsår och som på balansdagen antingen är säkra eller sannolika till sin förekomst men oviss till belopp eller till den tidpunkt då de ska infrias.

Ersättningar till anställda

Ersättningar till anställda avser alla former av ersättningar som företaget lämnar till de anställda. Kortfristiga ersättningar utgörs av bland annat löner, betald semester, betald frånvaro, bonus och ersättning efter avslutad anställning (pension). Kortfristiga ersättningar redovisas som kostnad och en skuld då det finns en legal eller informell förpliktelse att betala ut en ersättning till följd av en tidigare händelse och en tillförlitlig uppskattning av beloppet kan göras.

Avgångsvederlag

Enligt avtal äger VD rätt till 12 månadslöner vid uppsägning från bolaget sida.

Ersättningar till anställda efter avslutad anställning

I företaget finns förmånsbestämda pensionsplaner. Redovisning sker enligt förenklingsreglerna.

Företaget har förmånsbestämda pensionsplaner där en pensionspremie betalas och redovisar dessa planer som avgiftsbestämda planer i enlighet med förenklingsregeln i BFNAR 2012:1 (K3).

Företaget har förmånsbestämda pensionsplaner som finansieras via Alecta, vilka redovisas som avgiftsbestämda planer då det inte finns tillräcklig information för att redovisa planen som förmånsbestämd.

Företaget har en förmånsbestämd pensionsförpliktelse som är knuten till en pensionsstiftelse. Företaget redovisar en avsättning för den del stiftelsens förmögenhet, värderad till marknadsvärde, understiger förpliktelsen.

Offentliga bidrag

Bidrag från staten redovisas till verkligt värde när det är rimligt och säkert att bidraget kommer att erhållas och företaget kommer uppfylla de villkor som är förknippade med bidraget. Bidrag avsedda att täcka investeringar i materiella eller immateriella anläggningstillgångar reducerar tillgångarnas anskaffningsvärden och därmed det avskrivningsbara beloppet.

Kassaflödesanalys

Kassaflödesanalysen upprättas enligt indirekt metod. Det redovisade kassaflödet omfattar endast transaktioner som medfört in- eller utbetalningar.

Som likvida medel klassificerar företaget, förutom kassamedel, disponibla tillgodohavanden hos banker och andra kreditinstitut samt kortfristiga likvida placeringar som är noterade på en marknadsplats och har en kortare löptid än tre månader från anskaffningstidpunkten. Förändringar i spärrade medel redovisas i investeringsverksamheten.

Likvida medel

Bolaget har medel på koncernkonto hos Tierps kommun, Tierps Energi & Miljö AB disponerar sedan 2018 20 miljoner av Tierps Kommuns kontokredit hos Nordea.

Nyckeltalsdefinitioner

Nettoomsättning

Rörelsens huvudintäkter, fakturerade kostnader, sidointäkter samt intäktskorrigeringar.

Resultat efter finansiella poster

Resultat efter finansiella intäkter och kostnader men före bokslutsdispositioner och skatter.

Balansomslutning

Företagets samlade tillgångar.

Rörelsemarginal (%)

Rörelseresultat i procent av omsättningen.

Soliditet (%)

Justerat eget kapital (eget kapital och obeskattade reserver med avdrag för uppskjuten skatt) i procent av balansomslutning.

**Not 2 Nettoomsättningens fördelning
Koncernen**

	2023	2022
Nettoomsättningen per rörelsegren		
Vatten och avlopp	66 022	58 106
Renhållning	38 063	35 734
Gata och park	47 460	32 232
Värmeavgifter	54 183	46 330
Anslutningsavgifter	1 489	0
	207 217	172 402
Nettoomsättning per intäktsslag		
Avgifter monopolverksamhet VA och Renhållning	104 085	93 840
Tjänster och övrigt	103 132	78 562
	207 217	172 402

Moderbolaget

	2023	2022
Nettoomsättningen per rörelsegren		
Vatten och avlopp	67 878	58 138
Renhållning	38 063	35 736
Gata och park	47 460	32 232
Övriga intäkter	7 348	6 645
	160 749	132 751
Nettoomsättning per intäktsslag		
Avgifter monopolverksamhet VA och Renhållning	105 941	93 874
Tjänster och övrigt	54 808	38 877
	160 749	132 751

**Not 3 Övriga rörelsintäkter
Koncernen**

	2023	2022
Erhållna offentliga bidrag, fördelning		
Vatten och avlopp	2 238	144
Gata och park	3	18
Renhållning	85	57
Övriga rörelseintäkter förutom bidrag	1 945	1 647
Fjärrvärme	876	0
	5 147	1 866

Moderbolaget

	2023	2022
Erhållna offentliga bidrag, fördelning		
Vatten och avlopp	2 238	144
Gata och park	3	18
Renhållning	85	57
Övriga rörelseintäkter förutom bidrag	565	599
	2 891	818

Not 4 Arvode till revisorer

Koncernen

Med revisionsuppdrag avses granskning av årsredovisningen och bokföringen samt styrelsens och verkställande direktörens förvaltning, övriga arbetsuppgifter som det ankommer på bolagets revisor att utföra samt rådgivning eller annat biträde som föranleds av iakttagelser vid sådan granskning eller genomförandet av sådana övriga arbetsuppgifter.

	2023	2022
Öhrlings PricewaterhouseCoopers AB		
Revisionsuppdrag	449	424
Övriga tjänster	0	16
	449	440

Moderbolaget

Med revisionsuppdrag avses granskning av årsredovisningen och bokföringen samt styrelsens och verkställande direktörens förvaltning, övriga arbetsuppgifter som det ankommer på bolagets revisor att utföra samt rådgivning eller annat biträde som föranleds av iakttagelser vid sådan granskning eller genomförandet av sådana övriga arbetsuppgifter.

	2023	2022
Öhrlings PricewaterhouseCoopers AB		
Revisionsuppdrag	361	325
	361	325

Not 5 Leasing, leastagaren

Koncernen

Årets leasingkostnader avseende leasingavtal, uppgår till 2 469 tkr och fg år 2 584 tkr.

Moderbolaget

Årets leasingkostnader avseende leasingavtal, uppgår till 2 387 tkr och fg år 2 363 tkr.

Framtida leasingavgifter, för icke uppsägningsbara leasingavtal, förfaller till betalning enligt följande:

	2023	2022
Inom ett år	0	0
Senare än ett år men inom fem år	0	0
Senare än fem år	0	0
	0	0

2024052005402

**Not 6 Medelantalet anställda
Koncernen**

	2023	2022
Medelantalet anställda	58	60

Moderbolaget

	2023	2022
Medelantalet anställda	58	60

**Not 7 Anställda och personalkostnader
Koncernen**

	2023	2022
Medelantalet anställda		
Kvinnor	14	16
Män	44	44
	58	60

Löner och andra ersättningar

Styrelse och verkställande direktör	1 382	1 432
Övriga anställda	28 538	27 679
	29 919	29 111

Sociala kostnader

Sociala kostnader för styrelse och verkställande direktör	529	450
Pensionskostnader för övriga anställda	2 156	1 185
Övriga sociala avgifter enligt lag och avtal	9 483	8 883
	12 168	10 519

**Totala löner, ersättningar, sociala kostnader och
pensionskostnader**

	42 087	39 629
--	---------------	---------------

Avtal om avgångsvederlag

Enligt avtal äger VD rätt till 12 månadslöner vid uppsägning från bolagets sida.

Moderbolaget

	2023	2022
Medelantalet anställda		
Kvinnor	14	16
Män	44	44
	58	60
Löner och andra ersättningar		
Styrelse och verkställande direktör	1 382	1 432
Övriga anställda	28 538	27 679
	29 920	29 111
Sociala kostnader		
Sociala kostnader för styrelse och verkställande direktör	529	450
Pensionskostnader för övriga anställda	2 156	1 185
Övriga sociala avgifter enligt lag och avtal	9 483	8 883
	12 168	10 518
Totala löner, ersättningar, sociala kostnader och pensionskostnader	42 088	39 629
Könsfördelning bland ledande befattningshavare		
Andel kvinnor i styrelsen	0 %	0 %
Andel män i styrelsen	100 %	100 %
Andel kvinnor bland övriga ledande befattningshavare	40 %	60 %
Andel män bland övriga ledande befattningshavare	60 %	40 %

Avtal om avgångsvederlag

Enligt avtal äger VD rätt till 12 månadslöner vid uppsägning från bolagets sida.

Not 8 Aktuell och uppskjuten skatt

Koncernen

	2023	2022
Skatt på årets resultat		
Aktuell skatt	-176	-208
Justering avseende tidigare år	0	-16
Förändring av uppskjuten skatt avseende temporära skillnader	-1 274	
Totalt redovisad skatt	-1 450	-224

2024052005404

Avstämning av effektiv skatt

	2023		2022	
	Procent	Belopp	Procent	Belopp
Redovisat resultat före skatt		6 381		1 201
Skatt enligt gällande skattesats	20,60	-1 314	20,60	-247
Ej avdragsgilla kostnader		-705		-3
Ej skattepliktiga intäkter		38		43
Justering avseende skatter för tidigare år				-16
Under året utnyttjande av tidigare års underskottsavdrag vars skattevärde ej redovisats som tillgång		601		
Övrigt		-69		
Redovisad effektiv skatt	22,72	-1 450	18,62	-224

Moderbolaget

	2023	2022
Skatt på årets resultat		
Aktuell skatt	0	0
Totalt redovisad skatt	0	0

Avstämning av effektiv skatt

	2023		2022	
	Procent	Belopp	Procent	Belopp
Redovisat resultat före skatt		-445		-1 195
Skatt enligt gällande skattesats	20,60	92	20,60	246
Ej avdragsgilla kostnader		-694		-62
Ej skattepliktiga intäkter		1		105
Underskottsavdrag vars skattevärde ej redovisas som tillgång				-289
Under året utnyttjande av tidigare års underskottsavdrag vars skattevärde ej redovisats som tillgång		601		
Redovisad effektiv skatt	0,00	0	0,00	0

Not 9 Balanserade utgifter

Koncernen

	2023-12-31	2022-12-31
Ingående anskaffningsvärden	253	253
Utgående ackumulerade anskaffningsvärden	253	253
Ingående avskrivningar	-253	-253
Utgående ackumulerade avskrivningar	-253	-253
Utgående redovisat värde	0	0

2024052005405

**Not 10 Byggnader, mark och markanläggningar
Koncernen**

	2023-12-31	2022-12-31
Ingående anskaffningsvärden	161 220	154 578
Inköp	0	66
Omklassificeringar	122	6 577
Utgående ackumulerade anskaffningsvärden	161 342	161 220
Ingående avskrivningar	-33 426	-28 762
Årets avskrivningar	-4 944	-4 664
Utgående ackumulerade avskrivningar	-38 370	-33 426
Utgående redovisat värde	122 972	127 795
Bokfört värde byggnader	97 422	100 814
Bokfört värde mark samt markanläggningar	25 551	26 981
	122 972	127 795

Moderbolaget

	2023-12-31	2022-12-31
Ingående anskaffningsvärden	122 643	116 066
Omklassificeringar	122	6 577
Utgående ackumulerade anskaffningsvärden	122 765	122 643
Ingående avskrivningar	-16 661	-13 016
Årets avskrivningar	-3 922	-3 645
Utgående ackumulerade avskrivningar	-20 583	-16 661
Utgående redovisat värde	102 182	105 982
Bokfört värde byggnader	76 774	79 145
Bokfört värde mark samt markanläggningar	25 407	26 837
	102 181	105 982

**Not 11 Maskiner och andra tekniska anläggningar
Koncernen**

	2023-12-31	2022-12-31
Ingående anskaffningsvärden	187 877	160 950
Omklassificeringar	4 215	26 928
Utgående ackumulerade anskaffningsvärden	192 093	187 877
Ingående avskrivningar	-84 417	-77 032
Årets avskrivningar	-8 592	-7 385
Utgående ackumulerade avskrivningar	-93 009	-84 417
Utgående redovisat värde	99 084	103 460

2024052005406

Moderbolaget

	2023-12-31	2022-12-31
Ingående anskaffningsvärden	76 177	53 708
Omklassificeringar	2 716	22 469
Utgående ackumulerade anskaffningsvärden	78 893	76 177
Ingående avskrivningar	-12 588	-9 404
Årets avskrivningar	-4 588	-3 184
Utgående ackumulerade avskrivningar	-17 176	-12 588
Utgående redovisat värde	61 717	63 589

**Not 12 Inventarier, verktyg och installationer
Koncernen**

	2023-12-31	2022-12-31
Ingående anskaffningsvärden	399 928	389 802
Inköp	600	744
Försäljningar/utrangeringar	-27	-46
Omklassificeringar	12 010	9 429
Utgående ackumulerade anskaffningsvärden	412 510	399 928
Ingående avskrivningar	-108 923	-95 201
Försäljningar/utrangeringar	14	23
Årets avskrivningar	-13 175	-13 746
Utgående ackumulerade avskrivningar	-122 084	-108 923
Utgående redovisat värde	290 426	291 004

Moderbolaget

	2023-12-31	2022-12-31
Ingående anskaffningsvärden	280 902	271 434
Inköp	600	744
Försäljningar/utrangeringar	-27	-46
Omklassificeringar	11 046	8 770
Utgående ackumulerade anskaffningsvärden	292 521	280 902
Ingående avskrivningar	-43 857	-34 104
Försäljningar/utrangeringar	14	23
Årets avskrivningar	-9 191	-9 776
Utgående ackumulerade avskrivningar	-53 034	-43 857
Utgående redovisat värde	239 487	237 045

2024052005407

**Not 13 Pågående nyanläggningar och förskott avseende materiella anläggningstillgångar
Koncernen**

	2023-12-31	2022-12-31
Ingående anskaffningsvärden	34 250	29 691
Inköp	42 890	46 216
Omklassificeringar	-16 347	-41 657
Utgående ackumulerade anskaffningsvärden	60 793	34 250
Utgående redovisat värde	60 793	34 250

Moderbolaget

	2023-12-31	2022-12-31
Ingående anskaffningsvärden	31 329	24 835
Inköp	35 636	43 033
Omklassificeringar	-13 884	-36 540
Utgående ackumulerade anskaffningsvärden	53 081	31 328
Utgående redovisat värde	53 081	31 328

**Not 14 Förutbetalda kostnader och upplupna intäkter
Koncernen**

	2023-12-31	2022-12-31
Förutbetalda kostnader	2 919	2 313
Upplupna intäkter	11 122	3 805
	14 041	6 118

Moderbolaget

	2023-12-31	2022-12-31
Förutbetalda kostnader	2 919	2 217
Upplupna intäkter	7 110	97
	10 029	2 314

**Not 15 Avsättningar
Koncernen**

	2023-12-31	2022-12-31
Pensioner och liknande förpliktelser		
Belopp vid årets ingång	8 008	8 229
Under året återförda belopp	-54	-221
	7 954	8 008
Uppskjuten skatteskuld		
Belopp vid årets ingång	5 979	5 505
Årets avsättningar	1 274	474
Under året återförda belopp	-174	0
	7 079	5 979

Moderbolaget

	2023-12-31	2022-12-31
Pensioner och liknande förpliktelser		
Belopp vid årets ingång	8 008	8 229
Under året återförda belopp	-54	-221
	7 954	8 008

Not 16 Långfristiga skulder

Koncernen

	2023-12-31	2022-12-31
Förfaller senare än fem år efter balansdagen		
Externa lån Vatten och Avlopp, Renhållning	430 000	380 000
Anslutningsavgifter Vatten och Avlopp	24 153	23 822
Investeringsbidrag Vatten och Avlopp	6 036	6 629
Kreditinstitut	90 125	91 325
	550 314	501 776

Moderbolaget

	2023-12-31	2022-12-31
Förfaller senare än fem år efter balansdagen		
Externa lån Vatten och Avlopp, Renhållning	430 000	380 000
Anslutningsavgifter Vatten och Avlopp	24 153	23 822
Investeringsbidrag Vatten och Avlopp	6 036	6 629
	460 189	410 451

Not 17 Skulder som avser flera poster

Koncernen

Företagets banklån om 526 125 tkr redovisas under följande poster i balansräkningen.

	2023-12-31	2022-12-31
Långfristiga skulder		
Övriga skulder till kreditinstitut	524 925	476 125
	524 925	476 125
Kortfristiga skulder		
Övriga skulder till kreditinstitut	1 200	1 200
	1 200	1 200

Not 18 Upplupna kostnader och förutbetalda intäkter

Koncernen

	2023-12-31	2022-12-31
Upplupna kostnader avseende personal	2 845	3 124
Upplupna räntekostnader	1 831	1 030
Övriga upplupna kostnader	4 809	2 994
Upplupna intäkter	2 511	455
	11 995	7 603

Moderbolaget

	2023-12-31	2022-12-31
Upplupna kostnader avseende personal	2 845	3 124
Upplupna räntekostnader	1 431	798
Övriga upplupna kostnader	1 444	751
Upplupna intäkter	2 511	455
	8 231	5 128

Not 19 Likvida medel

Koncernen

	2023-12-31	2022-12-31
Likvida medel		
Tillgodohavanden på koncernkonto	53 567	22 523
	53 567	22 523

Likvida medel klassificeras som koncernmellanhavanden i balansräkningen och som likvida medel i kassaflödesanalysen.

Moderbolaget

	2023-12-31	2022-12-31
Likvida medel		
Tillgodohavanden på koncernkonto	43 990	17 056
	43 990	17 056

Likvida medel klassificeras som koncernmellanhavanden i balansräkningen och som likvida medel i kassaflödesanalysen.

Not 20 Resultat från andelar i koncernföretag

Moderbolaget

	2023	2022
Erhållna utdelningar	0	508
	0	508

Not 21 Specifikation andelar i koncernföretag

Moderbolaget

Namn	Kapital- andel	Rösträtts- andel	Antal andelar	Bokfört värde
TEMAB Fjärrvärme AB	100	100	2 500	13 800
				13 800

	Org.nr	Säte
TEMAB Fjärrvärme AB	556249-4723	Tierp

**Not 22 Antal aktier och kvotvärde
Moderbolaget**

Namn	Antal aktier	Kvotvärde
Antal A-Aktier	20 000	1 000
	20 000	

**Not 23 Disposition av vinst eller förlust
Moderbolaget**

2023-12-31

Förslag till vinstdisposition

Styrelsen föreslår att till förfogande stående vinstmedel:

fri överkursfond	19 850
ansamlad förlust	-3 150
årets förlust	-445
	16 255

disponeras så att
i ny räkning överföres

16 255
16 255

**Not 24 Obeskattade reserver
Moderbolaget**

2023-12-31

2022-12-31

Övriga obeskattade reserver	3 928	1 545
	3 928	1 545

**Not 25 Justering för poster som inte ingår i kassaflödet
Koncernen**

2023-12-31

2022-12-31

Avskrivningar	26 711	25 794
Förändring av periodiserade anslutningsavgifter och bidrag	-1 080	-1 054
Avsättning pensioner	-54	-221
Vinst vid försäljning av anläggningstillgångar	0	-33
Förlust vid försäljning av anläggningstillgångar	13	0
	25 590	24 486

Moderbolaget

2023-12-31

2022-12-31

Avskrivningar	17 702	16 604
Förändring av periodiserade anslutningsavgifter och bidrag	-1 080	-1 054
Avsättning pensioner	-54	-221
Vinst vid försäljning av anläggningstillgångar	0	-33
Förlust vid försäljning av anläggningstillgångar	13	0
	16 581	15 296

Not 26 Ställda säkerheter

Koncernen

Det finns inga ställda säkerheter och eventalförpliktelser.

Moderbolaget

Det finns inga ställda säkerheter och eventalförpliktelser.

Not 27 Väsentliga händelser efter räkenskapsårets slut

Koncernen

Vi fortsätter att beaktat säkerhetsläget på grund av kriget i Ukraina och vi bevakar hur detta kan påverka oss fram över. I dagsläget ser vi ingen direkt påverkan förutom att bränslepriset har stigit markant, vilket om kostnadsnivån ligger kvar kommer påverka bolagets resultat negativt. Vi kommer att säkra upp med kritiska insatsvaror för att undvika driftsstörningar framöver. Under året har vi arbetat med framtagande av säkerhetsrutiner och säkerhetshöjande åtgärder har vi en god kunskap hur vi internt ska agera om säkerhetsläget försämras.

I övrigt har inga andra väsentliga händelser skett efter räkenskapsårets slut.

Tierp den dag som framgår av vår elektroniska underskrift

Jonas Segersam
Ordförande

Jonas Nyberg

Björn Hellstedt

Linus Sevefjord

Lars-Ola Sandström

Tomas Ulväng
Verkställande direktör


Vår revisionsberättelse har lämnats den dag som framgår av min elektroniska underskrift

Öhrlings PricewaterhouseCoopers AB

Niclas Bergenmo
Auktoriserad revisor

Signerad Årsredovisning TEMAB år 2023

Antal sidor: 35
Verifikationsdatum: 2024 Apr 11 15:27
Tidszon: Europe/Amsterdam (GMT+01:00)



VERIFIKATION

DOKUMENTNUMMER:
6617BFA2CB1A1
2024 APR 11 15:27

20240205412

Deltagare

Tierps Energi & Miljö AB (Skapare)

Tierps Energi & Miljö AB
kommunikation@temab.tierp.se
0046700868955
Skickades: 2024 Apr 11 12:53

Jonas Segersam (Esignatur)

196911092416
Jonas.Segersam@uppsala.se
46725674914
Signerad: 2024 Apr 11 14:20

Jonas Nyberg (Esignatur)

196906012916
jonas.nyberg@pol.tierp.se
+46703303695
Signerad: 2024 Apr 11 14:12

Björn Hellstedt (Esignatur)

196306291417
bjorn.hellstedt@pol.tierp.se
+46705489202
Signerad: 2024 Apr 11 15:15

Carl-Linus Sevefjord Törnkvist (Esignatur)

198310160232
carl-linus.sevefjord.tornkvist@pol.tierp.se
Signerad: 2024 Apr 11 14:09

Lars-Ola Sandström (Esignatur)



195810091412
Lars-Ola.Sandstrom@pol.tierp.se
46705175176
Signerad: 2024 Apr 11 15:27

Tomas Ulväng (Esignatur)

197109201470
tomas.ulvang@temab.tierp.se
+46467332691
Signerad: 2024 Apr 11 15:20

Dokumentnummer: 6617BFA2CB1A1 - Sida (35 av 35)

Registrerade händelser


2024 Apr 11 12:53	Tierps Energi & Miljö AB skickade dokumentet till deltagarna	IP ADDRESS 195.35.101.5
2024 Apr 11 14:18	jonas segersam granskade dokumentet: https://esign.simplesign.io/document/view/2366146/6617c1164b2b3	IP ADDRESS 77.218.225.1
2024 Apr 11 14:20	 Lars Jonas Nicklas Segersam signerade dokumentet GPS koordinater: Lat 57.7089 Long 11.9746 Signerad med: BankID (ca087c58-cf4e-42ab-b3b1-81f8e3d93f47)	IP-ADDRESS 77.218.225.1
2024 Apr 11 14:12	Jonas Nyberg granskade dokumentet: https://esign.simplesign.io/document/view/2366147/6617c11a3e9da	IP ADDRESS 195.35.101.5
2024 Apr 11 14:12	 Alf Jonas Christer Nyberg signerade dokumentet GPS koordinater: Lat 60.3424 Long 17.5169 Signerad med: BankID (ca66ddd2-ee86-4dba-9057-ea5b5f1a7a5c)	IP-ADDRESS 195.35.101.5
2024 Apr 11 15:14	Björn Hellstedt granskade dokumentet: https://esign.simplesign.io/document/view/2366148/6617c11e79c41	IP ADDRESS 195.35.101.5
2024 Apr 11 15:15	 BJÖRN HELLSTEDT signerade dokumentet GPS koordinater: Lat 59.6006 Long 13.7212 Signerad med: BankID (7410ea70-c51e-4f0b-b750-88e1d08e2dce)	IP-ADDRESS 95.193.185.20
2024 Apr 11 14:08	Carl-Linus Sevefjord Törnkvist granskade dokumentet: https://esign.simplesign.io/document/view/2366149/6617c1225e9b9	IP ADDRESS 195.35.101.5
2024 Apr 11 14:09	 Carl-Linus Sevefjord Törnkvist signerade dokumentet GPS koordinater: Lat 59.3689 Long 18.0084 Signerad med: BankID (b4086306-8088-4730-ac83-52c6b456895c)	IP-ADDRESS 94.234.102.190
2024 Apr 11 15:26	Lars-Ola Sandström granskade dokumentet: https://esign.simplesign.io/document/view/2366150/6617c126018f5	IP ADDRESS 95.193.36.37
2024 Apr 11 15:27	 LARS-OLA SANDSTRÖM signerade dokumentet GPS koordinater: Lat 59.3293 Long 18.0686 Signerad med: BankID (48dad836-4c35-4f27-9fe7-843f41262384)	IP-ADDRESS 95.193.36.37
2024 Apr 11 15:20	Tomas Ulväng granskade dokumentet: https://esign.simplesign.io/document/view/2366151/6617c129b9285	IP ADDRESS 195.35.101.5
2024 Apr 11 15:20	 Tomas Ivar Ulväng signerade dokumentet GPS koordinater: Lat 60.3424 Long 17.5169 Signerad med: BankID (ed1dd001-18d5-4f9e-a7eb-66b2b3f81552)	IP-ADDRESS 195.35.101.5
2024 Apr 11 15:20	Dokumentet har signerats	

2024052005413

Dokument

SigneradArsredovisningTEMABar2023#6617bfa2cb1a1

Antal sidor: 37
Verifikationsdatum: 2024 Apr 12 06:50
Tidszon: Europe/Amsterdam (GMT+01:00)



VERIFIKATION

DOKUMENTNUMMER:
661816EE2724A
2024 APR 12 06:50

2024-05-20 05:41:4

Deltagare


Tierps Energi & Miljö AB (Skapare)

Tierps Energi & Miljö AB
kommunikation@temab.tierp.se
0046700868955
Skickades: 2024 Apr 11 19:02

Niclas Bergenmo (Esignatur)

197907261437
niclas.bergenmo@pwc.com
Signerad: 2024 Apr 12 06:50

Registrerade händelser

2024 Apr 11 19:02	Tierps Energi & Miljö AB skickade dokumentet till deltagarna	IP ADDRESS 85.224.21.56
2024 Apr 12 06:48	Niclas Bergenmo granskade dokumentet: https://esign.simplesign.io/document/view/2367061/661817a77e611	IP ADDRESS 84.17.219.58
2024 Apr 12 06:50	 Johan Erik Niclas Bergenmo signerade dokumentet GPS koordinater: Lat 58.2836 Long 12.2886 Signerad med: BankID (543a0f9c-df82-409e-ac5a-bafae96dc3f4)	IP-ADRESS 94.234.101.189
2024 Apr 12 06:50	Dokumentet har signerats	

Revisionsberättelse

Till bolagsstämman i Tierps Energi & Miljö AB, org.nr 559031-4315

Rapport om årsredovisningen och koncernredovisningen

Uttalanden

Vi har utfört en revision av årsredovisningen och koncernredovisningen för Tierps Energi & Miljö AB för år 2023.

Enligt vår uppfattning har årsredovisningen och koncernredovisningen upprättats i enlighet med årsredovisningslagen och ger en i alla väsentliga avseenden rättvisande bild av moderbolagets och koncernens finansiella ställning per den 31 december 2023 och av dessas finansiella resultat och kassaflöde för året enligt årsredovisningslagen. Förvaltningsberättelsen är förenlig med årsredovisningens och koncernredovisningens övriga delar.

Vi tillstyrker därför att bolagsstämman fastställer resultaträkningen och balansräkningen för moderbolaget och koncernen.

Grund för uttalanden

Vi har utfört revisionen enligt International Standards on Auditing (ISA) och god revisionssed i Sverige. Vårt ansvar enligt dessa standarder beskrivs närmare i avsnittet Revisorns ansvar. Vi är oberoende i förhållande till moderbolaget och koncernen enligt god revisorssed i Sverige och har i övrigt fullgjort vårt yrkesetiska ansvar enligt dessa krav.

Vi anser att de revisionsbevis vi har inhämtat är tillräckliga och ändamålsenliga som grund för våra uttalanden.

Styrelsens och verkställande direktörens ansvar

Det är styrelsen och verkställande direktören som har ansvaret för att årsredovisningen och koncernredovisningen upprättas och att de ger en rättvisande bild enligt årsredovisningslagen. Styrelsen och verkställande direktören ansvarar även för den interna kontroll som de bedömer är nödvändig för att upprätta en årsredovisning och koncernredovisning som inte innehåller några väsentliga felaktigheter, vare sig dessa beror på oegentligheter eller misstag.

Vid upprättandet av årsredovisningen och koncernredovisningen ansvarar styrelsen och verkställande direktören för bedömningen av bolagets och koncernens förmåga att fortsätta verksamheten. De upplyser, när så är tillämpligt, om förhållanden som kan påverka förmågan att fortsätta verksamheten och att använda antagandet om fortsatt drift. Antagandet om fortsatt drift tillämpas dock inte om styrelsen och verkställande direktören avser att likvidera bolaget, upphöra med verksamheten eller inte har något realistiskt alternativ till att göra något av detta.

Revisorns ansvar

Våra mål är att uppnå en rimlig grad av säkerhet om huruvida årsredovisningen och koncernredovisningen som helhet inte innehåller några väsentliga felaktigheter, vare sig dessa beror på oegentligheter eller misstag, och att lämna en revisionsberättelse som innehåller våra uttalanden. Rimlig säkerhet är en hög grad av säkerhet, men är ingen garanti för att en revision som utförs enligt ISA och god revisionssed i Sverige alltid kommer att upptäcka en väsentlig felaktighet om en sådan finns. Felaktigheter kan uppstå på grund av oegentligheter eller misstag och anses vara väsentliga om de enskilt eller tillsammans rimligen kan förväntas påverka de ekonomiska beslut som användare fattar med grund i årsredovisningen och koncernredovisningen.

En ytterligare beskrivning av vårt ansvar för revisionen av årsredovisningen och koncernredovisningen finns på Revisorsinspektionens webbplats: www.revisorsinspektionen.se/revisornsansvar. Denna beskrivning är en del av revisionsberättelsen.

Rapport om andra krav enligt lagar och andra författningar

Uttalanden

Utöver vår revision av årsredovisningen och koncernredovisningen har vi även utfört en revision av styrelsens och verkställande direktörens förvaltning för Tierps Energi & Miljö AB för år 2023 samt av förslaget till dispositioner beträffande bolagets vinst eller förlust.

Vi tillstyrker att bolagsstämman disponerar vinsten enligt förslaget i förvaltningsberättelsen och beviljar styrelsens ledamöter och verkställande direktören ansvarsfrihet för räkenskapsåret.

Grund för uttalanden

Vi har utfört revisionen enligt god revisions sed i Sverige. Vårt ansvar enligt denna beskrivs närmare i avsnittet Revisorns ansvar. Vi är oberoende i förhållande till moderbolaget och koncernen enligt god revisors sed i Sverige och har i övrigt fullgjort vårt yrkesetiska ansvar enligt dessa krav.

Vi anser att de revisionsbevis vi har inhämtat är tillräckliga och ändamålsenliga som grund för våra uttalanden.

Styrelsens och verkställande direktörens ansvar

Det är styrelsen som har ansvaret för förslaget till dispositioner beträffande bolagets vinst eller förlust. Vid förslag till utdelning innefattar detta bland annat en bedömning av om utdelningen är försvarlig med hänsyn till de krav som bolagets och koncernens verksamhetsart, omfattning och risker ställer på storleken av moderbolagets och koncernens egna kapital, konsolideringsbehov, likviditet och ställning i övrigt.

Styrelsen ansvarar för bolagets organisation och förvaltningen av bolagets angelägenheter. Detta innefattar bland annat att fortlöpande bedöma bolagets och koncernens ekonomiska situation, och att tillse att bolagets organisation är utformad så att bokföringen, medelsförvaltningen och bolagets ekonomiska angelägenheter i övrigt kontrolleras på ett betryggande sätt. Den verkställande direktören ska sköta den löpande förvaltningen enligt styrelsens riktlinjer och anvisningar och bland annat vidta de åtgärder som är nödvändiga för att bolagets bokföring ska fullgöras i överensstämmelse med lag och för att medelsförvaltningen ska skötas på ett betryggande sätt.

Revisorns ansvar


Vårt mål beträffande revisionen av förvaltningen, och därmed vårt uttalande om ansvarsfrihet, är att inhämta revisionsbevis för att med en rimlig grad av säkerhet kunna bedöma om någon styrelseledamot eller verkställande direktören i något väsentligt avseende:

- företagit någon åtgärd eller gjort sig skyldig till någon försummelse som kan föranleda ersättningsskyldighet mot bolaget, eller
- på något annat sätt handlat i strid med aktiebolagslagen, årsredovisningslagen eller bolagsordningen.

Vårt mål beträffande revisionen av förslaget till dispositioner av bolagets vinst eller förlust, och därmed vårt uttalande om detta, är att med rimlig grad av säkerhet bedöma om förslaget är förenligt med aktiebolagslagen.

Rimlig säkerhet är en hög grad av säkerhet, men ingen garanti för att en revision som utförs enligt god revisions sed i Sverige alltid kommer att upptäcka åtgärder eller försummelser som kan föranleda ersättningsskyldighet mot bolaget, eller att ett förslag till dispositioner av bolagets vinst eller förlust inte är förenligt med aktiebolagslagen.

En ytterligare beskrivning av vårt ansvar för revisionen av förvaltningen finns på Revisorsinspektionens webbplats: www.revisorsinspektionen.se/revisornsansvar. Denna beskrivning är en del av revisionsberättelsen.



Uppsala den dag som framgår av vår elektroniska signatur
Öhrlings PricewaterhouseCoopers AB

Niclas Bergenmo
Auktoriserad revisor

2024052005417

Deltagare

ÖHRLINGS PRICEWATERHOUSECOOPERS AB 556029-6740 Sverige

Signerat med Svenskt BankID

2024-04-12 04:50:11 UTC

Namn returnerat från Svenskt BankID: Johan Erik Niclas Bergenmo

Datum

Niclas Bergenmo

Auktoriserad revisor

Leveranskanal: E-post

2024052005418