

Årsredovisning för  
**Larssons Guld & Silver Sundsvall AB**

556871-3431

Räkenskapsåret

2023-05-01 - 2024-04-30

|                        |   |
|------------------------|---|
| Förvaltningsberättelse | 1 |
| Resultaträkning        | 3 |
| Balansräkning          | 4 |
| Noter                  | 6 |
| Underskrifter          | 8 |

**Fastställelseintyg**

Undertecknad styrelseledamot i Larssons Guld & Silver Sundsvall AB intygar härmed dels att denna kopia av årsredovisningen överensstämmer med originalet, dels att resultat- och balansräkningen fastställts på årsstämman 2024-10-31. Stämman beslöt också att godkänna styrelsens förslag till resultatdisposition.

Delsbo 2024-10-31

  
Lars Ove Larsson

2024103110619

**Årsredovisning för**  
**Larssons Guld & Silver Sundsvall AB**

556871-3431

Räkenskapsåret

**2023-05-01 - 2024-04-30**

|                        |   |
|------------------------|---|
| Förvaltningsberättelse | 1 |
| Resultaträkning        | 3 |
| Balansräkning          | 4 |
| Noter                  | 6 |
| Underskrifter          | 8 |

## Förvaltningsberättelse

Styrelsen och verkställande direktören för Larssons Guld & Silver Sundsvall AB, 556871-3431, avger följande årsredovisning för räkenskapsåret 2023-05-01 - 2024-04-30.

### Verksamheten

#### Allmänt om verksamheten

Företaget med säte i Hudiksvalls Kommun, Gävleborgs Län och registrerades år 2011. Bolaget bedriver sedan dess handel med guld, silver och prydnadsföremål, även begagnade guld-och silverföremål samt antikviteter. Bolaget förvaltar även värdepapper.

Maria Nordgren, Redovisningstjänst i Delsbo AB, som är auktoriserad redovisningskonsult FAR har anlitats för biträde med följande tjänster: bokföring, lön, bokslut och årsredovisning.

### Flerårsöversikt

|                                   | 2023/2024  | 2022/2023  | 2021/2022  | Belopp i kr<br>2020/2021 |
|-----------------------------------|------------|------------|------------|--------------------------|
| Nettoomsättning                   | 45 212 944 | 38 377 833 | 32 882 791 | 29 332 950               |
| Resultat efter finansiella poster | 3 652 528  | 3 504 655  | 19 916     | 3 207 460                |
| Soliditet %                       | 81,5       | 80,2       | 76,5       | 78,1                     |
| Rörelseresultat                   | 3 790 942  | 3 609 874  | 92 306     | 3 271 846                |
| Balansomslutning                  | 17 639 040 | 14 808 287 | 11 907 177 | 12 131 722               |

#### Nyckeltalsdefinitioner

Nettoomsättning

Rörelsens huvudintäkter, fakturerade kostnader, sidointäkter samt intäktskorrigeringar.

Resultat efter finansiella poster

Resultat efter finansiella intäkter och kostnader, men före skatter.

Soliditet

(Totalt eget kapital + (100 % - aktuell bolagsskattesats av obeskattade reserver)) / Totala tillgångar

### Förändringar i eget kapital

|                                | Aktie-<br>kapital | Balanserat<br>resultat | Årets resultat   |
|--------------------------------|-------------------|------------------------|------------------|
| Belopp vid årets ingång        | 100 000           | 8 366 575              | 2 060 807        |
| Balanseras i ny räkning        |                   | 2 060 807              | -2 060 807       |
| Utdelning                      |                   | -375 000               |                  |
| Årets resultat                 |                   |                        | 2 877 526        |
| <b>Belopp vid årets utgång</b> | <b>100 000</b>    | <b>10 052 382</b>      | <b>2 877 526</b> |

## Resultatdisposition

|  | Belopp i kr       |
|--|-------------------|
| <i>Till årsstämman förfogande står följande medel:</i>           |                   |
| Balanserat resultat  | 10 052 382        |
| Årets resultat   | 2 877 526         |
| <b>Summa</b>   | <b>12 929 908</b> |
| <i>Styrelsen föreslår att medlen disponeras enligt följande:</i> |                   |
| Utdelning  | 400 000           |
| Balanseras i ny räkning  | 12 529 908        |
| <b>Summa</b>   | <b>12 929 908</b> |

### Styrelsens yttrande om vinstutdelning

Bolagets egna kapital har beräknats i enlighet med svensk lag och bokföringsnämndens uttalande. Styrelsen finner att full täckning finns för bolagets bundna egna kapital efter den föreslagna vinstutdelningen.

Styrelsen finner även att den föreslagna utdelningen till aktieägarna är försvarbar med hänsyn till de parametrar (verksamhetens art, omfattning och risker samt konsolideringsbehov, likviditet och ställning i övrigt) som anges i 17 kap 3 §, andra och tredje stycket, i aktiebolagslagen.

## Resultaträkning

| Belopp i kr   | Not | 2023-05-01 -<br>2024-04-30 | 2022-05-01 -<br>2023-04-30 |
|---|-----|----------------------------|----------------------------|
| <b>Rörelseintäkter, lagerförändringar m.m.</b>                              |     |                            |                            |
| Nettoomsättning   |     | 45 212 944                 | 38 377 833                 |
| Övriga rörelseintäkter  |     | 12 801                     | 14 404                     |
| <b>Summa rörelseintäkter, lagerförändringar m.m.</b>                        |     | <b>45 225 745</b>          | <b>38 392 237</b>          |
| <b>Rörelsekostnader</b>   |     |                            |                            |
| Råvaror och förnödenheter   |     | -36 883 436                | -30 701 130                |
| Övriga externa kostnader  |     | -1 206 806                 | -1 282 450                 |
| Personalkostnader   | 2   | -3 291 373                 | -2 751 266                 |
| Av- och nedskrivningar av materiella och immateriella anläggningstillgångar |     | -53 188                    | -47 515                    |
| Övriga rörelsekostnader   |     | 0                          | -2                         |
| <b>Summa rörelsekostnader</b>   |     | <b>-41 434 803</b>         | <b>-34 782 363</b>         |
| <b>Rörelseresultat</b>  |     | <b>3 790 942</b>           | <b>3 609 874</b>           |
| <b>Finansiella poster</b>   |     |                            |                            |
| Övriga ränteintäkter och liknande resultatposter                            |     | 18 532                     | 30 298                     |
| Räntekostnader och liknande resultatposter                                  |     | -156 946                   | -135 517                   |
| <b>Summa finansiella poster</b>   |     | <b>-138 414</b>            | <b>-105 219</b>            |
| <b>Resultat efter finansiella poster</b>                                    |     | <b>3 652 528</b>           | <b>3 504 655</b>           |
| <b>Bokslutsdispositioner</b>  |     |                            |                            |
| Förändring av periodiseringsfonder  |     | 0                          | -893 572                   |
| <b>Summa bokslutsdispositioner</b>  |     | <b>0</b>                   | <b>-893 572</b>            |
| <b>Resultat före skatt</b>  |     | <b>3 652 528</b>           | <b>2 611 083</b>           |
| <b>Skatter</b>  |     |                            |                            |
| Skatt på årets resultat   |     | -775 002                   | -550 276                   |
| <b>Årets resultat</b>   |     | <b>2 877 526</b>           | <b>2 060 807</b>           |

## Balansräkning

| Belopp i kr                                    | Not | 2024-04-30        | 2023-04-30        |
|--|-----|-------------------|-------------------|
| <b>TILLGÅNGAR</b>                              |     |                   |                   |
| <b>Anläggningstillgångar</b>                   |     |                   |                   |
| <b>Materiella anläggningstillgångar</b>        |     |                   |                   |
| Inventarier, verktyg och installationer        | 3   | 243 370           | 182 558           |
| <b>Summa materiella anläggningstillgångar</b>  |     | <b>243 370</b>    | <b>182 558</b>    |
| <b>Finansiella anläggningstillgångar</b>       |     |                   |                   |
| Andra långfristiga värdepappersinnehav         | 4   | 735 000           | 735 000           |
| <b>Summa finansiella anläggningstillgångar</b> |     | <b>735 000</b>    | <b>735 000</b>    |
| <b>Summa anläggningstillgångar</b>             |     | <b>978 370</b>    | <b>917 558</b>    |
| <b>Omsättningstillgångar</b>                   |     |                   |                   |
| <b>Varulager m.m.</b>                          |     |                   |                   |
| Råvaror och förnödenheter                      |     | 1 777 901         | 11 281 097        |
| Varor under tillverkning                       |     | 21 709            | 0                 |
| Färdiga varor och handelsvaror                 |     | 11 989 902        | 0                 |
| Övriga lagertillgångar                         |     | 1 513 297         | 1 672 530         |
| <b>Summa varulager m.m.</b>                    |     | <b>15 302 809</b> | <b>12 953 627</b> |
| <b>Kortfristiga fordringar</b>                 |     |                   |                   |
| Kundfordringar                                 |     | 468 660           | 11 070            |
| Övriga fordringar                              |     | 364 341           | 358 520           |
| Förutbetalda kostnader och upplupna intäkter   |     | 100 817           | 95 980            |
| <b>Summa kortfristiga fordringar</b>           |     | <b>933 818</b>    | <b>465 570</b>    |
| <b>Kassa och bank</b>                          |     |                   |                   |
| Kassa och bank                                 |     | 424 043           | 471 532           |
| <b>Summa kassa och bank</b>                    |     | <b>424 043</b>    | <b>471 532</b>    |
| <b>Summa omsättningstillgångar</b>             |     | <b>16 660 670</b> | <b>13 890 729</b> |
| <b>SUMMA TILLGÅNGAR</b>                        |     | <b>17 639 040</b> | <b>14 808 287</b> |

2024103110623

## Balansräkning

| Belopp i kr                                  | Not | 2024-04-30        | 2023-04-30        |
|--|-----|-------------------|-------------------|
| <b>EGET KAPITAL OCH SKULDER</b>              |     |                   |                   |
| <b>Eget kapital</b>                          |     |                   |                   |
| <b>Bundet eget kapital</b>                   |     |                   |                   |
| Aktiekapital                                 |     | 100 000           | 100 000           |
| <b>Summa bundet eget kapital</b>             |     | <b>100 000</b>    | <b>100 000</b>    |
| <b>Fritt eget kapital</b>                    |     |                   |                   |
| Balanserat resultat                          |     | 10 052 382        | 8 366 575         |
| Årets resultat                               |     | 2 877 526         | 2 060 807         |
| <b>Summa fritt eget kapital</b>              |     | <b>12 929 908</b> | <b>10 427 382</b> |
| <b>Summa eget kapital</b>                    |     | <b>13 029 908</b> | <b>10 527 382</b> |
| <b>Obeskattade reserver</b>                  |     |                   |                   |
| Periodiseringsfonder                         |     | 1 698 867         | 1 698 867         |
| <b>Summa obeskattade reserver</b>            |     | <b>1 698 867</b>  | <b>1 698 867</b>  |
| <b>Långfristiga skulder</b>                  |     |                   |                   |
| Checkräkningskredit                          |     | 951 675           | 1 265 825         |
| <b>Summa långfristiga skulder</b>            |     | <b>951 675</b>    | <b>1 265 825</b>  |
| <b>Kortfristiga skulder</b>                  |     |                   |                   |
| Förskott från kunder                         |     | 4 000             | 4 000             |
| Leverantörsskulder                           |     | 261 897           | 186 771           |
| Skatteskulder                                |     | 252 441           | 30 120            |
| Övriga skulder                               |     | 1 099 506         | 785 054           |
| Upplupna kostnader och förutbetalda intäkter |     | 340 746           | 310 268           |
| <b>Summa kortfristiga skulder</b>            |     | <b>1 958 590</b>  | <b>1 316 213</b>  |
| <b>SUMMA EGET KAPITAL OCH SKULDER</b>        |     | <b>17 639 040</b> | <b>14 808 287</b> |

2024105110624

## Noter

Belopp i kr om inget annat anges.

### Not 1 Redovisningsprinciper

#### Redovisningsprinciper

Årsredovisningen är upprättad i enlighet med årsredovisningslagen och Bokföringsnämndens allmänna råd (BFNAR 2016:10) om årsredovisning i mindre företag.

#### Materiella anläggningstillgångar

##### Avskrivningar

Inventarier, verktyg och installationer

År

5

### Not 2 Medelantalet anställda

|                        | 2023-05-01 -<br>2024-04-30 | 2022-05-01 -<br>2023-04-30 |
|------------------------|----------------------------|----------------------------|
| Medelantalet anställda | 6,9                        | 6                          |

### Not 3 Inventarier, verktyg och installationer

|   | 2024-04-30      | 2023-04-30     |
|---|-----------------|----------------|
| Ingående anskaffningsvärden               | 259 573         | 210 400        |
| <b>Förändringar av anskaffningsvärden</b> |                 |                |
| Inköp                                     | 114 000         | 49 173         |
| <b>Utgående anskaffningsvärden</b>        | <b>373 573</b>  | <b>259 573</b> |
| Ingående avskrivningar                    | -77 015         | -29 500        |
| <b>Förändringar av avskrivningar</b>      |                 |                |
| Årets avskrivningar                       | -53 188         | -47 515        |
| <b>Utgående avskrivningar</b>             | <b>-130 203</b> | <b>-77 015</b> |
| Redovisat värde                           | 243 370         | 182 558        |

### Not 4 Andra långfristiga värdepappersinnehav

|                                    | 2024-04-30     | 2023-04-30     |
|------------------------------------|----------------|----------------|
| Ingående anskaffningsvärden        | 735 000        | 735 000        |
| <b>Utgående anskaffningsvärden</b> | <b>735 000</b> | <b>735 000</b> |
| Redovisat värde                    | 735 000        | 735 000        |

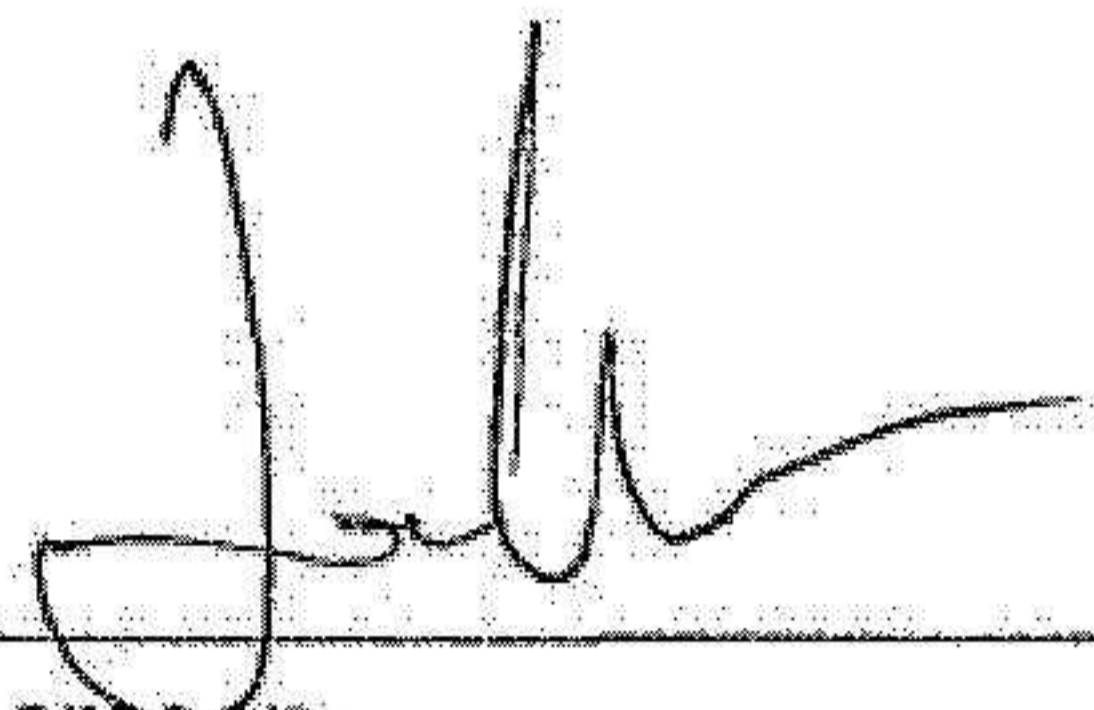
**Not 5 Ställda säkerheter**

|                                 | 2024-04-30     | 2023-04-30     |
|---------------------------------|----------------|----------------|
| Företagsinteckningar            | 800 000        | 800 000        |
| <b>Summa ställda säkerheter</b> | <b>800 000</b> | <b>800 000</b> |

2024103110626

## Underskrifter

Delsbo




2024-10-31

Lars Ove Larsson

Datum

Verkställande direktör

Min revisionsberättelse har lämnats 2024-10-31



Lars Magnus Lundberg

Auktoriserad revisor

2024103110627

# Revisionsberättelse

Till bolagsstämman i Larssons Guld & Silver Sundsvall AB  
Org.nr 556871-3431

## Rapport om årsredovisningen

### *Uttalanden*

Jag har utfört en revision av årsredovisningen för Larssons Guld & Silver Sundsvall AB för räkenskapsåret 2023-05-01 - 2024-04-30.

Enligt min uppfattning har årsredovisningen upprättats i enlighet med årsredovisningslagen och ger en i alla väsentliga avseenden rättvisande bild av Larssons Guld & Silver Sundsvall ABs finansiella ställning per den 2024-04-30 och av dess finansiella resultat för året enligt årsredovisningslagen. Förvaltningsberättelsen är förenlig med årsredovisningens övriga delar.

Jag tillstyrker därför att bolagsstämman fastställer resultaträkningen och balansräkningen.

### *Grund för uttalanden*

Jag har utfört revisionen enligt International Standards on Auditing (ISA) och god revisionssed i Sverige. Mitt ansvar enligt dessa standarder beskrivs närmare i avsnittet *Revisorns ansvar*. Jag är oberoende i förhållande till Larssons Guld & Silver Sundsvall AB enligt god revisorssed i Sverige och har i övrigt fullgjort mitt yrkesetiska ansvar enligt dessa krav.

Jag anser att de revisionsbevis jag har inhämtat är tillräckliga och ändamålsenliga som grund för mina uttalanden.

### *Styrelsens ansvar*

Det är styrelsen som har ansvaret för att årsredovisningen upprättas och att den ger en rättvisande bild enligt årsredovisningslagen. Styrelsen ansvarar även för den interna kontroll som den bedömer är nödvändig för att upprätta en årsredovisning som inte innehåller några väsentliga felaktigheter, vare sig dessa beror på oegentligheter eller misstag.

Vid upprättandet av årsredovisningen ansvarar styrelsen för bedömningen av bolagets förmåga att fortsätta verksamheten. Den upplyser, när så är tillämpligt, om förhållanden som kan påverka förmågan att fortsätta verksamheten och att använda antagandet om fortsatt drift. Antagandet om fortsatt drift tillämpas dock inte om beslut har fattats om att avveckla verksamheten.

### *Revisorns ansvar*

Mina mål är att uppnå en rimlig grad av säkerhet om huruvida årsredovisningen som helhet inte innehåller några väsentliga felaktigheter, vare sig dessa beror på oegentligheter eller misstag, och att lämna en revisionsberättelse som innehåller mina uttalanden. Rimlig säkerhet är en hög grad av säkerhet, men är ingen garanti för att en revision som utförs enligt ISA och god revisionssed i Sverige alltid kommer att upptäcka en väsentlig felaktighet om en sådan finns. Felaktigheter kan uppstå på grund av oegentligheter eller misstag och anses vara väsentliga om de enskilt eller tillsammans rimligen kan förväntas påverka de ekonomiska beslut som användare fattar med grund i årsredovisningen.

En ytterligare beskrivning av mitt ansvar för revisionen av årsredovisningen finns på Revisorsinspektionens webbplats: [www.revisorsinspektionen.se/revisornsansvar](http://www.revisorsinspektionen.se/revisornsansvar). Denna beskrivning är en del av revisionsberättelsen.

## Rapport om andra krav enligt lagar och andra författningar

### Uttalanden

Utöver min revision av årsredovisningen har jag även utfört en revision av styrelsens förvaltning för Larssons Guld & Silver Sundsvall AB för räkenskapsåret 2023-05-01 - 2024-04-30 samt av förslaget till dispositioner beträffande bolagets vinst eller förlust.

Jag tillstyrker att bolagsstämman disponerar vinsten enligt förslaget i förvaltningsberättelsen och beviljar styrelsens ledamot ansvarsfrihet för räkenskapsåret.

### Grund för uttalanden

Jag har utfört revisionen enligt god revisions sed i Sverige. Mitt ansvar enligt denna beskrivs närmare i avsnittet Revisorns ansvar. Jag är oberoende i förhållande till Larssons Guld & Silver Sundsvall AB enligt god revisors sed i Sverige och har i övrigt fullgjort mitt yrkesetiska ansvar enligt dessa krav.

Jag anser att de revisionsbevis jag har inhämtat är tillräckliga och ändamålsenliga som grund för mina uttalanden.

### Styrelsens ansvar

Det är styrelsen som har ansvaret för förslaget till dispositioner beträffande bolagets vinst eller förlust. Vid förslag till utdelning innefattar detta bland annat en bedömning av om utdelningen är försvarlig med hänsyn till de krav som bolagets verksamhetsart, omfattning och risker ställer på storleken av bolagets egna kapital, konsolideringsbehov, likviditet och ställning i övrigt.

Styrelsen ansvarar för bolagets organisation och förvaltningen av bolagets angelägenheter. Detta innefattar bland annat att fortlöpande bedöma bolagets ekonomiska situation och att tillse att bolagets organisation är utformad så att bokföringen, medelsförvaltningen och bolagets ekonomiska angelägenheter i övrigt kontrolleras på ett betryggande sätt.

### Revisorns ansvar

Mitt mål beträffande revisionen av förvaltningen, och därmed mitt uttalande om ansvarsfrihet, är att inhämta revisionsbevis för att med en rimlig grad av säkerhet kunna bedöma om någon styrelseledamot i något väsentligt avseende:

- företagit någon åtgärd eller gjort sig skyldig till någon försummelse som kan föranleda ersättningsskyldighet mot bolaget, eller
- på något annat sätt handlat i strid med aktiebolagslagen, årsredovisningslagen eller bolagsordningen.

Mitt mål beträffande revisionen av förslaget till dispositioner av bolagets vinst eller förlust, och därmed mitt uttalande om detta, är att med rimlig grad av säkerhet bedöma om förslaget är förenligt med aktiebolagslagen.

Rimlig säkerhet är en hög grad av säkerhet, men ingen garanti för att en revision som utförs enligt god revisions sed i Sverige alltid kommer att upptäcka åtgärder eller försummelser som kan föranleda ersättningsskyldighet mot bolaget, eller att ett förslag till dispositioner av bolagets vinst eller förlust inte är förenligt med aktiebolagslagen.


En ytterligare beskrivning av mitt ansvar för revisionen av förvaltningen finns på Revisorsinspektionens webbplats: [www.revisorsinspektionen.se/revisornsansvar](http://www.revisorsinspektionen.se/revisornsansvar). Denna beskrivning är en del av revisionsberättelsen.

Sundsvall den 31 oktober 2024



Magnus Lundberg  
Auktoriserad revisor

Fotokopians överensstämmelse  
med originalet intygas:



Anders Nyberg  
Anders Nyberg