

Calixter AB

559160-9226


Årsredovisning för räkenskapsåret 2023-01-01 - 2023-12-31

Styrelsen och verkställande direktören avger följande årsredovisning. Samtliga belopp är angivna i hela kronor.

Undertecknad styrelseledamot intygar härmed, dels att denna kopia av årsredovisningen överensstämmer med originalet, dels att resultat-och balansräkningen fastställts på ordinarie årsstämma 2024-05-13

Stämman beslöt tillika godkänna styrelsens förslag till resultatdisposition

Möndal 2024-05-13



Fredric Lindqvist

Förvaltningsberättelse

Verksamheten

Allmänt om verksamheten

Bolaget Calixter AB bedriver en e-handel med ett utbud av designbelysning från kända skandinaviska varumärken i kombination med sitt eget varumärke By Calixter, försäljningen är riktad mot B2B och mot den svenska konsumentmarknaden. Företaget har sitt säte i Mölndal med både lager och kontor på Neongatan 11.

Väsentliga händelser under räkenskapsåret

Calixter AB har under 2023 börjat att strukturera om sin verksamhet från primär försäljning mot privatkonsumenter med huvudsakligen externa varumärken, till att lägga fokuset på att sälja egentillverkade varor under varumärket By Calixter, med försäljning av B2B riktad mot etablerade butiker och företagskunder, i kombination med direktförsäljning av sina egna produkter till privatkonsumenter online.

Flerårsöversikt

	2023-01-01	2022-01-01	2021-01-01	2020-01-01
	2023-12-31	2022-12-31	2021-12-31	2020-12-31
Nettoomsättning	1369 755	2710 158	2 495 785	1 385 627
Resultat efter finansiella poster	28 595	-174 054	-53 868	120 309
Solididitet (%)	29	12	39	70

Förändringar i eget kapital

	Aktiekapital	Balanserat resultat	Årets Resultat	Totalt
Vid årets ingång	50 000	182 304	-174 053	58 251
Balanseras i ny räkning		-174 053	-174 053	0
Erhållna aktieägartillskott		50 000		50 000
Årets resultat			28 595	28 595
Vid årets utgång	50 000	58 251	28 595	136 846

Resultatdisposition

Styrelsen och VD föreslår att till förfogande stående medel

Balanserat resultat	58 251
Årets resultat	28 595
Summa	86 846

Disponeras enligt följande

Utdelas till aktieägarna	0
Återbetalas av aktieägartillskott	0
Balanseras i ny räkning	86 846
Summa	86 846

Resultaträkning

	Not	2023-01-01	2022-01-01
	1	-2023-12-31	-2022-12-31
Rörelseintäkter, lagerförändringar m.m.			
Nettoomsättning		1 369 755	2 710 158
Övriga rörelseintäkter		-12 029	-9 455
Summa rörelseintäkter, lagerförändringar m.m		1 357 726	2 700 703
Rörelsekostnader			
Råvaror och förnödenheter		-814 842	-2 167 825
Handelsvaror		-9 997	33 107
Övriga externa kostnader		-395 670	-670 182
Personalkostnader	2	-68 624	-43 564
Summa rörelsekostnader		-1 1289 133	-2 848 464
Rörelseresultat		68 593	-147 761
Finansiella poster			
Övriga ränteintäkter och liknande resultatposter		53	32
Räntekostnader och liknande resultatposter		- 40 051	- 26 325
Summa finansiella poster		- 39 998	-26 293
Resultat efter finansiella poster		28 595	-174 054
Resultat före skatt		28 595	-174 054
Skatter			
Skatt på årets resultat		0	0
Årets resultat		28 595	-174 054

Balansräkning

Not , 1

2023-12-31

2022-12-31

Tillgångar

Omsättningstillgångar

Varulager m.m

Färdiga varor och handelsvaror

234 427

244 424

Summa varulager m.m

234 427

244 424

Kortfristiga fordringar

Kundfordringar

55 759

42 103

Övriga fordringar

0

0

Förutbetalda kostnader och upplupna intäkter

177 988

192 016

Summa kortfristiga fordringar

233 747

234 119

Kassa och bank

Kassa och bank

71

12 013

Summa kassa och bank

71

12 013

Summa omsättningstillgångar

468 245

490 556

Summa tillgångar

468 245

490 556

Balansräkning

Not , 1

2023-12-31

2022-12-31

Eget kapital och skulder**Eget kapital****Bundet eget kapital**

Aktiekapital

50 000

50 000

Summa bundet eget kapital

50 000

50 000

Fritt eget kapital

Balanserat resultat

58 251

182 305

Årets resultat

28 595

-174 54

Summa fritt eget kapital

86 846

8 251

Summa eget kapital

136 846

58 251

Långfristiga skulder

Checkräkningskredit

185 129

108 345

Summa långfristiga skulder

185 129

108 345

Kortfristiga skulder

Leverantörsskulder

139 924

314 415

Övriga skulder

6 346

9 545

Summa kortfristiga skulder

146 270

323 960

Summa eget kapital och skulder

468 245

490 556

Noter

Not 1 - Redovisningsprinciper

Årsredovisningen är upprättad i enlighet med årsredovisningslagen och Bokföringsnämndens allmänna råd (BFNAR 2016:10) om årsredovisning i mindre företag.

Tjänste- och entreprenaduppdrag

Företagets intäkter från uppdrag till fast pris redovisas enligt huvudregeln.

Nyckeltalsdefinitioner

Nettoomsättning

Rörelsens huvudintäkter, fakturerade kostnader, sidointäkter samt intäktskorrigeringar.

Resultat efter finansiella poster

Resultat efter finansiella intäkter och kostnader men före bokslutsdispositioner och skatter.

Soliditet

Justerat eget kapital (eget kapital och obeskattade reserver med avdrag för uppskjuten skatt) i procent av balansomslutningen.

Not 2 - Medelantal anställda

2023-01-01


-2023-12-31

Medelantal anställda under året

1,0


Underskrifter

Årsredovisning för Calixter AB, 559160-9226
Avseende räkenskapsåret 2023-01-01 - 2023-12-31.



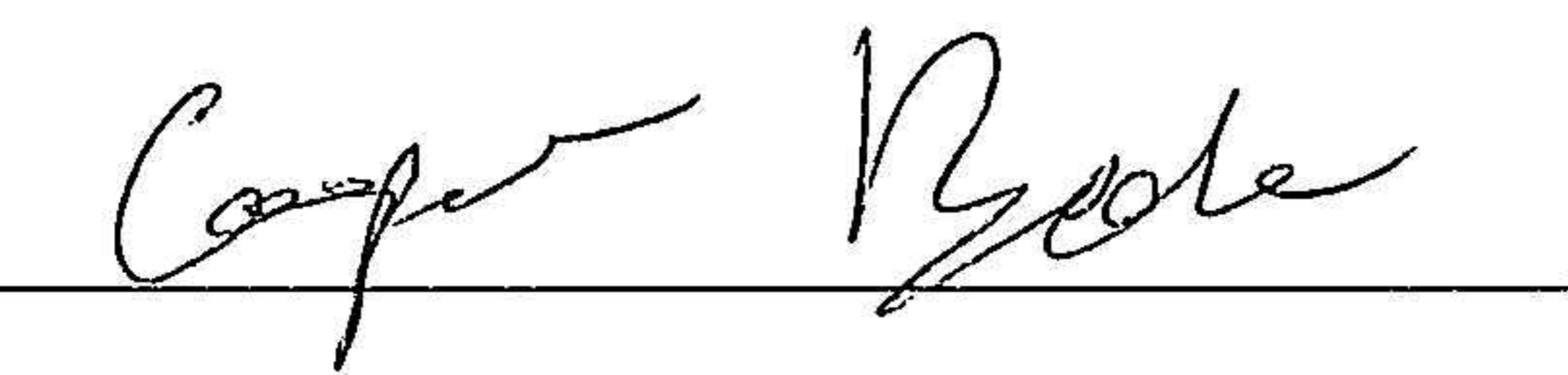
Fredric Lindqvist Styrelseledamot och VD

Möndal 2024-05-13



Tyra Matsdotter Styrelseledamot

Möndal 2024-05-13



Casper Barkman Styrelseledamot

Möndal 2024-05-13